

Prefeitura Municipal de Nova Brasilândia

# **ERRATA - REPUBLICAÇÃO - BALANÇO FINANCEIRO 2025 - Consolidado - CONTAS ANUAIS 2025**

📅 15 de Abril de 2026


**PREFEITURA MUNICIPAL DE NOVA BRASILÂNDIA**

CNPJ: 15.023.963/0001-88  
 Av. Vereador Genival Nunes Araújo, 993 – CENTRO.  
 Nova Brasilândia - MT  
 CEP: 78.860-000

**BALANÇO FINANCEIRO**

Dezembro/2025

 Consolidado  
 Exercício: 2025

**INGRESSOS**

	Nota	Exercício Atual	Exercício Anterior
<b>Receita Orçamentária (I)</b>	<b>1.1</b>	<b>60.908.446,50</b>	<b>58.763.263,54</b>
<b>Recursos Não Vinculados</b>	<b>1.2</b>	<b>34.676.779,48</b>	<b>30.300.952,18</b>
<b>Recursos Vinculados (EXCETO AO RPPS)</b>	<b>1.3</b>	<b>21.724.881,31</b>	<b>25.174.291,96</b>
Recursos Vinculados à Educação		7.248.646,56	7.749.013,95
Recursos Vinculados à Saúde		4.663.510,20	4.186.159,18
Recursos Vinculados à Assistência Social		194.189,22	213.688,81
Recursos Vinculados à Previdência Social (Exceto ao RPPS)			
Demais Vinculações Decorrentes de Transferências		7.980.601,32	10.291.885,17
Demais Vinculações Legais		1.637.934,01	2.733.564,85
Outras Vinculações			
<b>Recursos Vinculados ao RPPS</b>		<b>4.506.785,71</b>	<b>3.288.019,40</b>
Recursos Vinculados ao RPPS - Fundo em Capitalização (Plano Previdenciário)		4.506.785,71	3.288.019,40
Recursos Vinculados ao RPPS - Fundo em Reparação (Plano Financeiro)			
Recursos Vinculados ao RPPS - Taxa de Administração			
<b>Transferências Financeiras Recebidas (II)</b>	<b>1.4</b>	<b>1.632.000,00</b>	<b>1.027.000,00</b>
Transferências Recebidas para a Execução Orçamentária		1.632.000,00	1.027.000,00
Transferências Recebidas Independentes de Execução Orçamentária			
Transferências Recebidas para Aportes de recursos para o RPPS			
Transferências Recebidas para Aportes de recursos para o RGPS			
Transferências Recebidas para o Sistema de Proteção Social dos Militares			
<b>Outras Movimentações Financeiras Recebidas (III)</b>	<b>1.4</b>	<b>16.553.565,54</b>	<b>14.549.226,08</b>
Resgates de Investimentos e Aplicações Financeiras		16.553.565,54	14.549.226,08
Desbloqueios de Valores em Caixa			
<b>Recebimentos Extraorçamentários (IV)</b>	<b>1.5</b>	<b>12.148.130,43</b>	<b>9.733.766,01</b>
Inscrição de Restos a Pagar Não Processados		2.312.357,20	2.290.990,42
Inscrição de Restos a Pagar Processados		1.473.282,29	360.906,38
Depósitos Restituíveis e Valores Vinculados		5.062.419,59	4.050.099,10
Outros Recebimentos Extraorçamentários		3.300.071,35	3.031.770,11
<b>Saldo do Exercício Anterior (V)</b>	<b>3.2</b>	<b>12.638.951,47</b>	<b>301.850,15</b>
Caixa e Equivalentes de Caixa (exceto RPPS)		12.628.670,81	47.912,84
Caixa e Equivalentes de Caixa RPPS		10.280,66	253.937,31
Depósitos Restituíveis e Valores Vinculados			
<b>TOTAL (VI) = (I+II+III+IV+V)</b>		<b>103.881.093,94</b>	<b>84.375.105,78</b>

Data da emissão: 13/04/2026 14:53:27

AGL|Blue Contabilidade - Agil Software Brasil

Emitido por: MARCIO ADRIANO DA SILVEIRA

**PREFEITURA MUNICIPAL DE NOVA BRASILÂNDIA**

CNPJ: 15.023.963/0001-88  
 Av. Vereador Genival Nunes Araújo, 993 – CENTRO.  
 Nova Brasilândia - MT  
 CEP: 78.860-000

**BALANÇO FINANCEIRO**

Dezembro/2025

Consolidado  
Exercício: 2025**DISPÊNDIOS**

	Nota	Exercício	Exercício
<b>Despesa Orçamentária (VII)</b>	<b>2.1</b>	<b>61.710.727,01</b>	<b>57.854.112,79</b>
<b>Recursos Não Vinculados</b>		<b>35.767.612,19</b>	<b>31.099.344,73</b>
<b>Recursos Vinculados (EXCETO AO RPPS)</b>		<b>22.953.103,45</b>	<b>24.130.742,70</b>
Recursos Destinados à Educação		7.384.259,24	7.709.875,93
Recursos Destinados à Saúde		5.275.151,47	3.838.009,86
Recursos Vinculados à Assistência Social		247.524,12	280.408,11
Recursos Vinculados à Previdência Social (Exceto ao RPPS)			
Demais Vinculações Decorrentes de Transferências		8.224.496,10	9.435.583,56
Demais Vinculações Legais		1.821.672,52	2.866.865,24
Outras Vinculações			
<b>Recursos Vinculados ao RPPS</b>		<b>2.990.011,37</b>	<b>2.624.025,36</b>
Recursos Vinculados ao RPPS - Fundo em Capitalização (Plano Previdenciário)		2.990.011,37	2.624.025,36
Recursos Vinculados ao RPPS - Fundo em Reparação (Plano Financeiro)			
Recursos Vinculados ao RPPS - Taxa de Administração			
<b>Transferências Financeiras Concedidas (VIII)</b>		<b>1.632.000,00</b>	<b>1.027.000,00</b>
Transferências Concedidas para a Execução Orçamentária		1.632.000,00	1.027.000,00
Transferências Financeira Concedidas Independentes de Execução Orçamentária			
Transferências Concedidas para Aportes de recursos para o RPPS			
Transferências Concedidas para Aportes de recursos para o RGPS			
Transferências Concedidas para o Sistema de Proteção Social dos Militares			
<b>Outras Movimentações Financeiras (IX)</b>	<b>2.2</b>	<b>20.463.665,52</b>	<b>16.553.565,54</b>
Transferências para Investimentos e Aplicações Financeiras		20.463.665,52	16.553.565,54
Eloqueios de Valores em Caixa			
<b>Pagamentos Extraorçamentários (X)</b>	<b>2.3</b>	<b>7.714.949,78</b>	<b>11.335.848,66</b>
Pagamentos de Restos a Pagar Não Processados		1.395.066,32	2.852.660,28
Pagamentos de Restos a Pagar Processados		310.702,41	1.487.279,18
Depósitos Restituíveis e Valores Vinculados		5.142.992,37	4.312.445,27
Outros Pagamentos Extraorçamentários		866.188,68	2.683.463,93
<b>Saldo para o Exercício Seguinte (XI)</b>	<b>3.1</b>	<b>12.359.751,63</b>	<b>2.409.786,85</b>
Caixa e Equivalentes de Caixa (exceto RPPS)		12.314.943,36	2.420.067,51
Caixa e Equivalentes de Caixa RPPS		44.808,27	10.280,66
Depósitos Restituíveis e Valores Vinculados			
<b>TOTAL (XII) = (VII+VIII+IX+X+XI)</b>		<b>103.881.093,94</b>	<b>89.180.313,84</b>


**PREFEITURA MUNICIPAL DE NOVA BRASILÂNDIA**

 CNPJ: 15.023.963/0001-88  
 Av. Vereador Genival Nunes Araújo, 993 – CENTRO,  
 Nova Brasilândia - MT  
 CEP: 78.860-000

**BALANÇO FINANCEIRO**

Dezembro/2025

 Consolidado  
 Exercício: 2025

**INGRESSOS**

ESPECIFICAÇÃO	Exercício Atual			Exercício Anterior		
	Receita Orçamentária	Deduções da Receita Orçamentária	Saldo	Receita Orçamentária	Deduções da Receita Orçamentária	Saldo
	(a)	(b)	(c) = (a - b)	(d)	(e)	(f) = (d - e)
<b>Recursos Não Vinculados</b>	<b>41.487.264,30</b>	<b>6.810.284,82</b>	<b>34.676.979,48</b>	<b>36.397.563,08</b>	<b>6.096.610,90</b>	<b>30.300.952,18</b>
<b>Recursos Vinculados (EXCETO AO RPPS)</b>	<b>21.724.881,31</b>	<b>0,00</b>	<b>21.724.881,31</b>	<b>25.181.769,74</b>	<b>7.477,78</b>	<b>25.174.291,96</b>
Recursos Vinculados à Educação	7.248.646,56	0,00	7.248.646,56	7.756.491,73	7.477,78	7.749.013,95
Recursos Vinculados à Saúde	4.663.510,20	0,00	4.663.510,20	4.186.159,18	0,00	4.186.159,18
Recursos Vinculados à Assistência Social	194.189,22	0,00	194.189,22	213.668,81	0,00	213.668,81
Recursos Vinculados à Previdência Social (Exceto ao RPPS)	0,00	0,00	0,00	0,00	0,00	0,00
Demais Vinculações Decorrentes de Transferências	7.980.601,32	0,00	7.980.601,32	10.291.895,17	0,00	10.291.895,17
Demais Vinculações Legais	1.637.534,01	0,00	1.637.534,01	2.733.564,85	0,00	2.733.564,85
Outras Vinculações	0,00	0,00	0,00	0,00	0,00	0,00
<b>Recursos Vinculados ao RPPS</b>	<b>4.506.785,71</b>	<b>0,00</b>	<b>4.506.785,71</b>	<b>3.288.019,40</b>	<b>0,00</b>	<b>3.288.019,40</b>
Recursos Vinculados ao RPPS - Fundo em Capitalização (Plano Previdenciário)	4.506.785,71	0,00	4.506.785,71	3.288.019,40	0,00	3.288.019,40
Recursos Vinculados ao RPPS - Fundo em Reparação (Plano Financeiro)	0,00	0,00	0,00	0,00	0,00	0,00
Recursos Vinculados ao RPPS - Taxa de Administração	0,00	0,00	0,00	0,00	0,00	0,00
<b>TOTAL</b>	<b>67.218.731,32</b>	<b>6.810.284,82</b>	<b>60.408.446,50</b>	<b>64.867.352,22</b>	<b>6.104.088,68</b>	<b>58.763.263,54</b>

Notas explicativas

Data: 13/04/2026 14:53:27

Página: 3 de 4

Data de emissão: 2026/04/14 09:57 CPF: Elton Costa Júnior - Faj. Silveira Brasil Empresário: MAFCO 409440 (04/8/1994)

	<b>PREFEITURA MUNICIPAL DE NOVA BRASILÂNDIA</b> CNPJ: 15.023.963/0001-88 Av. Vereador Genival Nunes Araújo, 993 – CENTRO, Nova Brasilândia - MT CEP: 78.860-000
---	---

JOSE ANTONIO  
DOMINGOS  
CARDOSO:0489446  
6120

Assinado de forma digital por  
JOSE ANTONIO DOMINGOS  
CARDOSO:04894466120  
Dados: 2026.04.14 14:04:25  
+04'00'

JOSE ANTONIO DOMINGOS CARDOSO  
Prefeito(a)

NOVA BRASILÂNDIA - MT, 13 de abril de 2026

VERA LUCIA ALVES  
PINTO:569116101  
68

Assinado de forma digital  
por VERA LUCIA ALVES  
PINTO:56911610168  
Dados: 2026.04.14 15:35:24  
+04'00'

VERA LUCIA ALVES PINTO  
CONTADORA, 014133/C-1



## Prefeitura Municipal de Nova Brasilândia

# ERRATA - REPUBLICAÇÃO - BALANÇO ORÇAMENTARIO 2025 - Consolidado - CONTAS ANUAIS 2025

 15 de Abril de 2026

	<b>PREFEITURA MUNICIPAL DE NOVA BRASILANDIA</b>
	CNPJ: 15.023.963/0001-88
	Av. Vereador Genival Nunes Araújo, 993 – CENTRO.
	Nova Brasilândia - MT CEP: 78.860-000

BALANÇO ORÇAMENTÁRIO ORÇAMENTOS FISCAL E DA					Consolidado
Dezembro/2025					Exercício: 2025
RECEITAS ORÇAMENTÁRIAS	Nota	Previsão Inicial (a)	Previsão Atualizada (b)	Receitas Realizadas (c)	Saldo (d) = (c - b)
<b>Receitas Correntes (I)</b>	<b>1.8</b>	<b>51.770.372,13</b>	<b>56.039.589,28</b>	<b>58.183.182,46</b>	<b>2.143.593,18</b>
Impostos, Taxas e Contribuições de Melhoria	1.1	4.273.769,41	4.273.769,41	4.102.282,71	-171.486,70
Receita de Contribuições	1.2	2.681.455,00	3.919.455,00	4.534.521,81	615.066,81
Receita Patrimonial	1.3	1.079.428,01	1.079.428,01	1.300.171,08	220.743,07
Receita Agropecuária	1.4				
Receita Industrial					
Receita de Serviços	1.5	1.231.029,16	1.452.340,31	1.489.707,44	37.367,13
Transferências Correntes	1.6	42.503.640,55	45.313.546,55	46.694.861,29	1.381.314,74
Outras Receitas Correntes	1.7	1.050,00	1.050,00	61.638,13	60.588,13
<b>Receitas de Capital (II)</b>	<b>2.3</b>	<b>9.010.627,86</b>	<b>10.264.481,70</b>	<b>2.725.264,04</b>	<b>-7.539.217,66</b>
Operações de Crédito					
Alienação de Bens	2.1	100.000,00	100.000,00		-100.000,00
Amortização de Empréstimos					
Transferências de Capital	2.2	8.910.627,86	10.164.481,70	2.725.264,04	-7.439.217,66
Outras Receitas de Capital					
<b>SUBTOTAL DAS RECEITAS (III) = (I + II)</b>	<b>3.1</b>	<b>60.780.999,99</b>	<b>66.304.070,98</b>	<b>60.908.446,50</b>	<b>-5.395.624,48</b>
<b>Operações de Crédito/ Refinanciamento (IV)</b>					
Operações de Crédito Internas					
Mobiliária					
Contratual					
Operações de Crédito Externas					
Mobiliária					
Contratual					
<b>SUBTOTAL COM REFINANCIAMENTO (V) = (III + IV)</b>	<b>3.0</b>	<b>60.780.999,99</b>	<b>66.304.070,98</b>	<b>60.908.446,50</b>	<b>-5.395.624,48</b>
Déficit (VI)	3.2			802.280,51	
<b>TOTAL (VII) = (V + VI)</b>		<b>60.780.999,99</b>	<b>66.304.070,98</b>	<b>61.710.727,01</b>	<b>-4.593.343,97</b>
<b>Saldos de Exercícios Anteriores</b>					
Recursos Arrecadados em Exercícios Anteriores					
Superávit Financeiro	3.3		4.826.092,07	4.826.092,07	
Reabertura de Créditos Adicionais					

Data: 13/04/2026 14:54:23

Página: 1 de 4

Data da emissão: 13/04/2026 14:54:23

ÁGILBlue Contabilidade - Ágil Software Brasil

Emitido por: MARCIO ADRIANO DA SILVEIRA


**PREFEITURA MUNICIPAL DE NOVA BRASILÂNDIA**

 CNPJ: 15.023.963/0001-88  
 Av. Vereador Genival Nunes Araújo, 993 – CENTRO.  
 Nova Brasilândia - MT  
 CEP: 78.860-000

DESPESAS ORÇAMENTÁRIAS	Nota	Dotação Inicial (e)	Dotação Atualizada (f)	Despesas Empenhadas (g)	Despesas Liquidadas (h)	Despesas Pagas (i)	Saldo da Dotação (j) = (f-g)
<b>Despesas Correntes (VIII)</b>	<b>0.4.4.1</b>	<b>45.015.439,50</b>	<b>58.082.833,87</b>	<b>52.380.392,37</b>	<b>51.263.930,74</b>	<b>49.905.931,83</b>	<b>5.702.441,50</b>
Pessoal e Encargos Sociais	4.1.1	25.295.888,75	28.075.255,90	26.700.830,35	26.700.830,35	26.694.315,99	1.374.425,55
Juros e Encargos da Dívida	4.1.2	13.538,10	655,00				655,00
Outras Despesas Correntes	4.1.3	19.706,012,65	30.006,922,97	25.679,562,02	24.563,100,39	23.211,615,84	4.327,360,95
<b>Despesas de Capital (IX)</b>	<b>0.5.5.1</b>	<b>14.825.560,50</b>	<b>12.113.895,39</b>	<b>9.330.334,64</b>	<b>8.134.439,07</b>	<b>8.019.155,69</b>	<b>2.783.560,75</b>
Investimentos	5.2.1	14.688.824,43	12.108.862,58	9.330.334,64	8.134.439,07	8.019.155,69	2.778.527,94
Inversões Financeiras	5.2.2	20.000,00	4.000,00				4.000,00
Amortização da Dívida	5.2.2	116.736,07	1.032,81				1.032,81
<b>Reserva de Contingência (X)</b>		<b>940.000,00</b>	<b>940.000,00</b>				<b>940.000,00</b>
<b>SUBTOTAL DAS DESPESAS (XI) = (VII + IX + X)</b>		<b>60.781.000,00</b>	<b>71.136.729,26</b>	<b>61.710.727,01</b>	<b>59.398.369,81</b>	<b>57.925.087,52</b>	<b>9.426.002,25</b>
<b>Amortização da Dívida / Refinanciamento (XII)</b>							
Amortização da Dívida Interna							
Dívida Mobiliária							
Outras Dívidas							
Amortização da Dívida Externa							
Dívida Mobiliária							
Outras Dívidas							
<b>SUBTOTAL COM REFINANCIAMENTO (XIII) = (XI + XII)</b>		<b>60.781.000,00</b>	<b>71.136.729,26</b>	<b>61.710.727,01</b>	<b>59.398.369,81</b>	<b>57.925.087,52</b>	<b>9.426.002,25</b>
Superávit (XIV)							
<b>TOTAL (XV) = (XIII + XIV)</b>		<b>60.781.000,00</b>	<b>71.136.729,26</b>	<b>61.710.727,01</b>	<b>59.398.369,81</b>	<b>57.925.087,52</b>	<b>9.426.002,25</b>
<b>Reserva do RPPS</b>							

Data: 13/04/2026 14:54:23

Página: 2 de 4

Data da emissão: 13/04/2026 14:54:23

ÁGIL.BUe Contabilidade - Ágil Software Brasil

Emitido por: MARCIO ADRIANO DA SILVEIRA

**PREFEITURA MUNICIPAL DE NOVA BRASILÂNDIA**

CNPJ: 15.023.963/0001-88  
 Av. Vereador Genival Nunes Araújo, 993 – CENTRO.  
 Nova Brasilândia - MT  
 CEP: 78.860-000

**BALANÇO ORÇAMENTÁRIO**  
**QUADRO DA EXECUÇÃO DOS RESTOS A PAGAR NÃO PROCESSADOS**

Dezembro/2025

Consolidado  
Exercício: 2025

	Inscritos					
	Em	Em 31 de	Liquidados	Pagos	Cancelados	Saldo a Pagar
	Exercí- cios	Dezembro do Exercício				
(a)	(b)	(c)	(d)	(e)	(f) = (a+b-d-e)	
<b>Despesas Correntes</b>	<b>6.046,34</b>	<b>73.514,71</b>	<b>52.513,50</b>	<b>52.513,28</b>		<b>27.047,77</b>
Pessoal e Encargos Sociais						
Juros e Encargos da Dívida						
Outras Despesas Correntes	6.046,34	73.514,71	52.513,50	52.513,28		27.047,77
<b>Despesas De Capital</b>		<b>2.217.475,71</b>	<b>1.342.553,04</b>	<b>1.342.553,04</b>	<b>281.990,00</b>	<b>592.932,67</b>
Investimentos		2.217.475,71	1.342.553,04	1.342.553,04	281.990,00	592.932,67
Inversões Financeiras						
Amortização Da Dívida						
<b>TOTAL</b>	<b>6.046,34</b>	<b>2.290.990,42</b>	<b>1.395.066,54</b>	<b>1.395.066,32</b>	<b>281.990,00</b>	<b>619.980,44</b>

Data: 13/04/2026 14:54:23

Página: 3 de 4

Data de emissão: 13/04/2026 14:54:23

ÁGILBLUE Contabilidade - Ágil Software Brasil

Emitido por: MARCIO ADRIANO DA SILVEIRA

**PREFEITURA MUNICIPAL DE NOVA BRASILÂNDIA**

CNPJ: 15.023.963/0001-88

Av. Vereador Genival Nunes Araújo, 993 – CENTRO.

Nova Brasilândia - MT

CEP: 78.860-000

**BALANÇO ORÇAMENTÁRIO**  
**QUADRO DA EXECUÇÃO DOS RESTOS A PAGAR PROCESSADOS**

Dezembro/2025

**Consolidado**  
**Exercício: 2025**

	Inscritos		Pagos (c)	Cancelados (d)	Saldo a Pagar (e) = (a+b-c-d)
	Em Exercícios Anteriores (a)	Em 31 de Dezembro do Exercício Anterior (b)			
<b>Despesas Correntes</b>	43.656,14	360.906,38	310.702,41		93.860,11
Pessoal e Encargos Sociais	13.840,29	247.073,54	246.108,08		14.805,75
Juros e Encargos da Dívida					
Outras Despesas Correntes	29.815,85	113.832,84	64.594,33		79.054,36
<b>Despesas De Capital</b>	<b>1.939,20</b>				<b>1.939,20</b>
Investimentos	1,939,20				1,939,20
Inversões Financeiras					
Amortização Da Dívida					
<b>TOTAL</b>	<b>45.595,34</b>	<b>360.906,38</b>	<b>310.702,41</b>		<b>95.799,31</b>

Notas explicativas

NOVA BRASILÂNDIA - MT, 13 de abril de 2026

Assinado de forma digital por  
JOSE ANTONIO DOMINGOS  
CARDOSO:04894466120  
Dados: 2026.04.14 13:40:48  
-04'00"

JOSE ANTONIO DOMINGOS CARDOSO  
Prefeito(a)

Assinado de forma digital por  
VERA LUCIA ALVES  
PINTO:5691161016  
Dados: 2026.04.14 15:34:26  
-04'00"

VERA LUCIA ALVES PINTO  
CONTADORA 014133/O-1



Prefeitura Municipal de Nova Brasilândia

**ERRATA - REPUBLICAÇÃO - BALANÇO  
PATRIMONIAL 2025 - Consolidado - CONTAS  
ANUAIS 2025**

📅 15 de Abril de 2026


**PREFEITURA MUNICIPAL DE NOVA BRASILÂNDIA**

CNPJ: 15.023.963/0001-88  
 Av. Vereador Genival Nunes Araújo, 993 – CENTRO.  
 Nova Brasilândia - MT  
 CEP: 78.860-000

**BALANÇO PATRIMONIAL**

Dezembro/2025

**Consolidado**  
**Exercício:**

ATIVO	Nota	Exercício Atual	Exercício Anterior
<b>Ativo Circulante</b>			
Caixa e Equivalentes de Caixa	1,1	12.359.751,6	12.635.891,27
Créditos a Curto Prazo	1,2	80.383,34	2.652.543,92
Demais Créditos e Valores a Curto Prazo	1,3	4.460,17	855.445,40
Investimentos e Aplicações Temporárias a Curto Prazo	1,4	20.463.665,52	16.553.565,54
Estoques	1,5	0,00	0,00
Ativo Não Circulante Mantido para Venda		0,00	0,00
VPD Pagas Antecipadamente		0,00	0,00
<i>Total do Ativo Circulante</i>	1,6	<u>32.908.260,6</u>	<u>32.697.446,13</u>
<b>Ativo Não Circulante</b>			
Realizável a Longo Prazo	1,7	1.376.713,59	1.842.026,20
Créditos a Longo Prazo		1.376.713,59	1.842.026,20
Investimentos Temporários a Longo Prazo		0,00	0,00
Estoques		0,00	0,00
VPD pagas antecipadamente		0,00	0,00
Investimentos		0,00	0,00
Imobilizado	1,8	40.601.466,8	49.916.236,59
Intangível		0,00	0,00
Diferido		0,00	0,00
<i>Total do Ativo Não Circulante</i>		<u>41.978.180,43</u>	<u>51.758.262,79</u>
<b>TOTAL DO ATIVO</b>		<b><u>74.886.441,09</u></b>	<b><u>84.455.708,92</u></b>
<b>PASSIVO E PATRIMÔNIO LÍQUIDO</b>			
<b>Passivo Circulante</b>			
Obrigações Trabalhistas, Previdenciárias e Assistenciais a Pagar a Curto Prazo	2,1	891.767,79	249.504,57
Empréstimos e Financiamentos a Curto Prazo		0,00	0,00
Fornecedores e Contas a Pagar a Curto Prazo	2,2	1.074.737,02	69.566,29
Obrigações Fiscais a Curto Prazo	2,3	31.163,16	38.780,86
Transferências Fiscais a Curto Prazo		0,00	0,00
Provisões a Curto Prazo		0,00	0,00
Demais Obrigações a Curto Prazo	2,4	688.452,66	366.235,90
<i>Total do Passivo Circulante</i>		<u>2.686.120,63</u>	<u>724.195,84</u>
<b>Passivo Não Circulante</b>			
Obrigações Trabalhistas, Previdenciárias e Assistenciais a Pagar a Longo Prazo		0,00	0,00
Empréstimos e Financiamentos a Longo Prazo		0,00	0,00
Fornecedores e Contas a Pagar a Longo Prazo	2,5	2.980.413,42	10.752.676,63
Obrigações Fiscais a Longo Prazo		0,00	0,00
Transferências Fiscais a Longo Prazo		0,00	0,00
Provisões a Longo Prazo	2,6	59.977.614,65	12.296.681,47
Demais Obrigações a Longo Prazo		0,00	0,00
Resultado Diferido		0,00	0,00
<i>Total do Passivo não circulante</i>		<u>62.958.028,07</u>	<u>23.049.358,10</u>
<b>Patrimônio Líquido</b>			
Patrimônio Social e Capital Social		0,00	0,00
Adiantamento Para Futuro Aumento de Capital		0,00	0,00
Reservas de Capital		0,00	0,00
Ajustes de Avaliação Patrimonial		0,00	0,00

Data: 13/04/2026 12:44:48

Página: 1 de 6

Data da emissão: 13/04/2026 12:44:48

ÁGILIBLUE Contabilidade - Ágil Software Brasil

Emitido por: MARCIO ADRIANO DA

**PREFEITURA MUNICIPAL DE NOVA BRASILÂNDIA**

CNPJ: 15.023.963/0001-88

Av. Vereador Genival Nunes Araújo, 993 – CENTRO.

Nova Brasilândia - MT

CEP: 78.860-000

**BALANÇO PATRIMONIAL****Dezembro/2025****Consolidado  
Exercício:**

Reservas de Lucros	0,00	0,00
Demais Reservas	0,00	0,00
Resultados Acumulados	9.242.292,39	60.682.154,98
(-) Ações / Cotas em Tesouraria	0,00	0,00
<i>Total do Patrimônio Líquido</i>	<i>nota: 3</i> 9.242.292,39	60.682.154,98
<b>TOTAL DO PASSIVO E DO PATRIMÔNIO LÍQUIDO</b>	<b>74.886.441,09</b>	<b>84.455.708,92</b>

Data: 13/04/2026 12:44:49

Página: 2 de 6

Data da emissão: 13/04/2026 12:44:49

ÁGILIBLue Contabilidade - Ágil Software Brasil

Emitido por: MARCIO ADRIANO DA



## PREFEITURA MUNICIPAL DE NOVA BRASILÂNDIA

CNPJ: 15.023.963/0001-88  
 Av. Vereador Genival Nunes Araújo, 993 – CENTRO.  
 Nova Brasilândia - MT  
 CEP: 78.860-000

### QUADRO DOS ATIVOS E PASSIVOS FINANCEIROS E PERMANENTES (LEI N.º 4.320/64)

Consolidado  
 Dezembro/2025

	Nota	Exercício Atual	Exercício Anterior
<b>ATIVO (I)</b>			
Ativo Financeiro	4.1	28.659.012,41	28.244.284,51
Ativo Permanente	4.2	46.227.428,68	56.201.733,90
<i>Total do Ativo</i>		74.886.441,09	84.446.018,41
<b>PASSIVO (II)</b>			
Passivo Financeiro	4.3	4.738.540,58	3.016.848,76
Passivo Permanente	4.4	63.837.945,54	10.752.676,63
<i>Total do Passivo</i>		68.576.486,12	13.769.525,39
<b>Saldo Patrimonial (I-II)</b>		<b>6.309.954,97</b>	<b>70.676.493,02</b>

Data: 13/04/2026 12:44:49

Página: 3 de 6

Data da emissão: 13/04/2026 12:44:49

ÁGILIBike Contabilidade - Ágil Software Brasil

Emitido por: MARCIO ADRIANO DA

**PREFEITURA MUNICIPAL DE NOVA BRASILÂNDIA**

CNPJ: 15.023.963/0001-88

Av. Vereador Genival Nunes Araújo, 993 – CENTRO.

Nova Brasilândia - MT

CEP: 78.860-000

**QUADRO DAS CONTAS DE COMPENSAÇÃO  
(LEI N.º 4.320/64)****Consolidado  
Dezembro/2025**

	Nota	Exercício Atual	Exercício Anterior
<b>ATOS POTENCIAIS ATIVOS</b>			
Garantias e Contra garantias recebidas		0,00	0,00
Direitos Conveniados e outros instrumentos congêneres	5.1.1	34.472.571,09	34.200.604,77
Direitos Contratuais	5.1.2	37.551,81	37.551,81
Demandas judiciais		0,00	0,00
Outros atos potenciais ativos		0,00	0,00
<i>Total dos Atos Potenciais Ativos</i>		<u>34.510.122,90</u>	<u>34.238.156,58</u>
<b>ATOS POTENCIAIS PASSIVOS</b>			
Garantias e Contra garantias concedidas		0,00	0,00
Obrigações conveniadas e outros instrumentos congêneres	5.2.2	81.658,22	81.658,22
Obrigações contratuais	5.2.1	242.662.769,46	33.695.210,56
Demandas judiciais		0,00	0,00
Outros atos potenciais passivos		0,00	0,00
<i>Total dos Atos Potenciais Passivos</i>		<u>242.744.427,68</u>	<u>33.776.868,78</u>

Data: 13/04/2026 12:44:49

Página: 4 de 6

Data da emissão: 13/04/2026 12:44:49

ÁGILIBLUE Contabilidade - Ágil Software Brasil

Emitido por: MARCIO ADRIANO DA

**PREFEITURA MUNICIPAL DE NOVA BRASILÂNDIA**

CNPJ: 15.023.963/0001-88  
 Av. Vereador Genival Nunes Araújo, 993 – CENTRO.  
 Nova Brasilândia - MT  
 CEP: 78.860-000

**QUADRO DO SUPERÁVIT/DÉFICIT FINANCEIRO  
 (LEI Nº 4.320/1964)**
**Consolidado  
 Dezembro/2025**

	Nota	Exercício Atual	Exercício Anterior
<b>FONTES DE RECURSOS</b>			
500 Recursos não Vinculados de Impostos		-664.417,75	936.712,35
501 Outros Recursos não Vinculados		179.580,68	37.621,98
502 Recursos não vinculados da compensação de impostos		22.267,00	0,00
540 Transferências do FUNDEB - Impostos e Transferências de Impostos		50.005,73	-6.855,83
542 Transferências do FUNDEB - Complementação da União - VAAT		2.974,75	27.527,79
543 Transferências do FUNDEB - Complementação da União - VAAR		9.171,69	3.215,87
546 Transferências do Fundeb – Complementação da União – ETI		115.775,32	0,00
550 Transferência do Salário-Educação		40.679,89	39.896,88
552 Transferências de Recursos do FNDE referentes ao Programa Nacional de Alimentação		-1.847,23	1.487,84
553 Transferências de Recursos do FNDE Referentes ao Programa Nacional de Apoio ao		1.343,94	4.488,72
569 Outras Transferências de Recursos do FNDE		1.225,43	26.414,19
571 Transferências do Estado referentes a Convênios e Instrumentos Congêneres vinculados à		94.369,22	92.101,10
600 Transferências Fundo a Fundo de Recursos do SUS provenientes do Governo Federal - Bloco		461.926,96	9.805,47
601 Transferências Fundo a Fundo de Recursos do SUS provenientes do Governo Federal - Bloco		373.396,03	652.570,07
604 Transferências provenientes do Governo Federal destinadas ao vencimento dos agentes		91.985,43	1.811,56
605 Assistência financeira da União destinada à complementação ao pagamento dos pisos		12.523,87	14.483,28
621 Transferências Fundo a Fundo de Recursos do SUS provenientes do Governo Estadual		342.004,96	1.034.466,63
660 Transferência de Recursos do Fundo Nacional de Assistência Social - FNAS		16.765,48	75.403,69
661 Transferência de Recursos dos Fundos Estaduais de Assistência Social		7.090,11	6.473,95
700 Outras Transferências de Convênios ou Instrumentos Congêneres da União		2.189.673,37	2.323.969,89
701 Outras Transferências de Convênios ou Instrumentos Congêneres dos Estados		4.056.000,46	4.850.679,83
704 Transferências da União Referentes a Compensações Financeiras pela Exploração de		91.372,68	16.390,24
706 Transferência Especial da União		29.733,10	25.564,54
708 Transferência da União Referente à Compensação Financeira de Recursos Minerais		29.908,04	11.317,86
709 Transferência da União referente à Compensação Financeira de Recursos Hídricos		23.443,17	0,00
711 Demais Transferências Obrigatórias não Decorrentes de Repartições de Receitas		62.395,93	49.817,32
715 Transferências Destinadas ao Setor Cultural - LC nº 195/2022 - Art. 5º - Audiovisual		0,00	4.881,66
716 Transferências Destinadas ao Setor cultural - LC nº 195/2022 - Art. 8º - Demais Setores da		0,00	1.438,35
719 Transferências da Política Nacional Aldir Blanc de Fomento à Cultura - Lei nº 14.399/2022		99,30	45.600,69
750 Recursos da Contribuição de Intervenção no Domínio Econômico - CIDE		1.602,62	28.553,54
751 Recursos da Contribuição para o Custeio do Serviço de Iluminação Pública - COSIP		3.014,02	71.033,09
755 Recursos de Alienação de Bens/Ativos - Administração Direta		6.950,69	6.508,76
759 Recursos Vinculados a Fundos		-40.740,97	13.689,08
800 Recursos Vinculados ao RPPS - Fundo em Capitalização (Plano Previdenciário)		16.310.197,91	14.819.041,72
Total das fontes de recursos	<b>NOTA: 06</b>	23.920.471,83	25.226.112,11

Notas explicativas

Data: 13/04/2026 12:44:49

Página: 5 de 6

Data da emissão: 13/04/2026 12:44:49

ÁGILIBKue Contabilidade - Ágil Software Brasil

Emitido por: MARCIO ADRIANO DA



**PREFEITURA MUNICIPAL DE NOVA BRASILANDIA**

CNPJ: 15.023.963/0001-88  
Av. Vereador Genival Nunes Araújo, 993 – CENTRO.  
Nova Brasilândia - MT  
CEP: 78.860-000

**QUADRO DO SUPERÁVIT/DÉFICIT FINANCEIRO  
(LEI Nº 4.320/1964)**

**Consolidado  
Dezembro/2025**

NOVA BRASILÂNDIA - MT, 13 de abril de 2026

JOSE ANTONIO  
DOMINGOS  
CARDOSO:04894466  
120

Assinado de forma digital por  
JOSE ANTONIO DOMINGOS  
CARDOSO:04894466120  
Dados: 2026.04.14 14:11:47  
-04'00'

JOSE ANTONIO DOMINGOS CARDOSO  
Prefeito(a)

VERA LUCIA ALVES  
PINTO:5691161016  
8

Assinado de forma digital por  
VERA LUCIA ALVES  
PINTO:56911610168  
Dados: 2026.04.14 15:48:27  
-04'00'

VERA LUCIA ALVES PINTO  
CONTADORA 014133/O-1





Prefeitura Municipal de Nova Brasilândia

# **ERRATA - REPUBLICAÇÃO - DEMONSTRAÇÃO DO FLUXO DE CAIXA - DFC 2025 - Consolidado - CONTAS ANUAIS 2025**

📅 15 de Abril de 2026



## PREFEITURA MUNICIPAL DE NOVA BRASILÂNDIA

CNPJ: 15.023.963/0001-88  
 Av. Vereador Genival Nunes Araújo, 993 – CENTRO.  
 Nova Brasilândia - MT  
 CEP: 78.860-000

### DEMONSTRAÇÃO DOS FLUXOS DE CAIXA

Dezembro/2025

Consolidado  
 Exercício: 2025

FLUXOS DE CAIXA DAS ATIVIDADES OPERACIONAIS	Nota	Exercício Atual	Exercício Anterior
<b>Ingressos</b>	<b>1.1</b>	<b>70.124.191,10</b>	<b>65.141.417,21</b>
Impostos, Taxas e Contribuições de Melhoria		4.102.282,71	1.916.977,82
Receita de Contribuições		4.534.521,81	3.430.717,47
Receita Patrimonial		0,00	0,00
Receita Agropecuária		0,00	0,00
Receita Industrial		0,00	0,00
Receita de Serviços		1.489.707,44	1.245.753,47
Remuneração das Disponibilidades		1.300.171,08	1.186.091,17
Transferências recebidas	1.2	49.420.125,33	49.761.443,03
Outras Receitas/Ingressos Operacionais		9.277.382,73	7.600.434,25
<b>Desembolsos</b>		<b>57.356.797,89</b>	<b>54.940.753,83</b>
Pessoal e Demais Despesas		46.675.916,85	45.863.463,26
Juros e encargos da dívida		0,00	0,00
Transferências concedidas		3.818.446,33	2.785.096,91
Outros desembolsos operacionais		6.862.434,71	6.292.193,66
<b>Fluxo de caixa líquido das atividades operacionais (I)</b>		<b>12.767.393,21</b>	<b>10.200.663,38</b>
FLUXOS DE CAIXA DAS ATIVIDADES DE INVESTIMENTO			
<b>Ingressos</b>		<b>0,00</b>	<b>0,00</b>
Alienação de bens		0,00	0,00
Amortização de empréstimos e financiamentos concedidos		0,00	0,00
Outros ingressos de investimentos		0,00	0,00
<b>Desembolsos</b>	<b>2.1</b>	<b>9.136.493,07</b>	<b>10.801.618,88</b>
Aquisição de ativo não circulante		6.307.430,38	7.058.420,90
Concessão de empréstimos e financiamentos		0,00	0,00
Outros desembolsos de investimentos		2.829.062,69	3.743.197,98
<b>Fluxo de caixa líquido das atividades de investimento (II)</b>		<b>-9.136.493,07</b>	<b>-10.801.618,88</b>
FLUXOS DE CAIXA DAS ATIVIDADES DE FINANCIAMENTO			
<b>Ingressos</b>		<b>0,00</b>	<b>0,00</b>
Operações de crédito		0,00	0,00
Integralização do capital social de empresas dependentes		0,00	0,00
<b>Desembolsos</b>		<b>0,00</b>	<b>91.976,40</b>
Amortização / Refinanciamento da dívida		0,00	0,00
Outros desembolsos de financiamentos		0,00	91.976,40
<b>Fluxo de caixa líquido das atividades de financiamento (III)</b>	<b>2.2</b>	<b>0,00</b>	<b>-91.976,40</b>
<b>Geração Líquida de Caixa e Equivalente de Caixa (I + II + III)</b>	<b>0.3</b>	<b>3.630.900,14</b>	<b>-692.931,90</b>
Caixa e Equivalente de Caixa Inicial		29.192.517,01	14.851.076,23
Caixa e Equivalente de Caixa Final		32.823.417,15	14.143.778,69

Data da emissão: 13/04/2026 14:55:48

ÁGILIBLue Contabilidade - Ágil Software Brasil

Emitido por: MARCIO ADRIANO DA SILVEIRA

**PREFEITURA MUNICIPAL DE NOVA BRASILÂNDIA**

CNPJ: 15.023.963/0001-88  
 Av. Vereador Genival Nunes Araújo, 993 – CENTRO.  
 Nova Brasilândia - MT  
 CEP: 78.860-000

**QUADRO DE TRANSFERÊNCIAS RECEBIDAS E CONCEDIDAS**

Dezembro/2025

**Consolidado**  
**Exercício: 2025**

TRANSFERÊNCIAS CORRENTES RECEBIDAS	Exercício Atual	Exercício Anterior
Intergovernamentais da União	43.847.559,54	44.683.705,05
de Estados e Distrito Federal de Municípios	20.907.547,42	22.111.074,24
Intragovernamentais	22.940.012,12	22.572.630,81
Outras transferências recebidas	0,00	0,00
	0,00	0,00
	5.572.565,79	5.077.737,98
<b>Total das Transferências Recebidas</b>	<b>49.420.125,33</b>	<b>49.761.443,03</b>
	<b>4,1</b>	
TRANSFERÊNCIAS CONCEDIDAS		
Intergovernamentais a União	744.714,03	374.582,36
a Estados e Distritos Federal a Municípios	0,00	0,00
a Municípios	0,00	0,00
a Consórcios Públicos	0,00	0,00
Intragovernamentais	744.714,03	374.582,36
Outras transferências concedidas	3.013.832,34	2.272.394,66
	59.899,96	138.119,89
<b>Total das Transferências Concedidas</b>	<b>3.818.446,33</b>	<b>2.785.096,91</b>
	<b>4,2</b>	

Data: 13/04/2026 14:55:48

Página: 2 de 4

Data da emissão: 13/04/2026 14:55:48

ÁGILIBLue Contabilidade - Ágile Software Brasil

Emitido por: MARCIO ADRIANO DA SILVEIRA

**PREFEITURA MUNICIPAL DE NOVA BRASILÂNDIA**

CNPJ: 15.023.963/0001-88

Av. Vereador Genival Nunes Araújo, 993 – CENTRO.

Nova Brasilândia - MT

CEP: 78.860-000

**QUADRO DE DESEMBOLSOS DE PESSOAL E DEMAIS DESPESAS POR FUNÇÃO**

Dezembro/2025

**Consolidado  
Exercício: 2025**

		<b>Exercício Atual</b>	<b>Exercício Anterior</b>
Legislativa	5.2.3	1.484.395,30	944.380,53
Judiciária		0,00	0,00
Essencial à Justiça		0,00	0,00
Administração	5.1.1	11.473.309,80	10.933.780,89
Defesa Nacional		0,00	0,00
Segurança Pública		0,00	0,00
Relações Exteriores		0,00	0,00
Assistência Social		1.697.435,45	1.566.102,67
Previdência Social		2.960.095,29	2.602.216,03
Saúde	5.1.3	9.566.441,33	8.976.652,52
Trabalho		38.988,05	12.955,46
Educação	5.1.2	11.237.319,94	10.122.332,52
Cultura	5.2.2	1.305.258,18	4.579.760,57
Direitos da Cidadania		0,00	0,00
Urbanismo		0,00	28.900,00
Habitação		0,00	0,00
Saneamento		1.283.634,78	1.139.853,87
Gestão Ambiental		0,00	0,00
Ciência e Tecnologia		0,00	0,00
Agricultura		413.207,75	448.420,08
Organização Agrária		0,00	0,00
Indústria		0,00	0,00
Comércio e Serviços		38.039,99	48.026,67
Comunicações		0,00	0,00
Energia		205.818,69	176.016,91
Transporte		3.409.962,63	3.969.296,76
Desporto e Lazer		475.724,90	292.866,22
Encargos Especiais	5.2.1	1.086.284,77	21.901,56
<b>Total dos Desembolsos de Pessoal e Demais Despesas por Função</b>		<b>46.675.916,85</b>	<b>45.863.463,26</b>


Data: 13/04/2026 14:55:48

Página: 3 de 4

Data da emissão: 13/04/2026 14:55:48

ÁGILIBLue Contabilidade - Ágil Software Brasil

Emitido por: MARCIO ADRIANO DA SILVEIRA

	<p><b>PREFEITURA MUNICIPAL DE NOVA BRASILANDIA</b>                  CNPJ: 15.023.963/0001-88                  Av. Vereador Genival Nunes Araújo, 993 – CENTRO.                  Nova Brasilândia - MT                  CEP: 78.860-000</p>
---	--

**QUADRO DE JUROS E ENCARGOS DA DÍVIDA**

Dezembro/2025

**Consolidado  
Exercício: 2025**

		Exercício Atual	Exercício Anterior
Juros e Correção Monetária da Dívida Interna	0,6	0,00	0,00
Juros e Correção Monetária da Dívida Externa	0,6	0,00	0,00
Outros Encargos da Dívida	0,6	0,00	0,00
<b>Total dos Juros e Encargos da Dívida</b>	<b>0,6</b>	<b>0,00</b>	<b>0,00</b>

NOVA BRASILÂNDIA - MT, 13 de abril de 2026

JOSE ANTONIO DOMINGOS  
 Assinado de forma digital por JOSE ANTONIO DOMINGOS CARDOSO:04894466120  
 Dados: 2026.04.14 14:41:38 -04'00'

JOSE ANTONIO DOMINGOS CARDOSO  
 Prefeito(a)

VERA LUCIA ALVES PINTO:56911610168  
 Assinado de forma digital por VERA LUCIA ALVES PINTO:56911610168  
 Dados: 2026.04.14 16:01:11 -04'00'

VERA LUCIA ALVES PINTO  
 CONTADORA 014133/O-1

---

Data: 13/04/2026 14:55:48

Página: 4 de 4

Data da emissão: 13/04/2026 14:55:48

ÁGILIBLue Contabilidade - Ágil Software Brasil

Emitido por: MARCIO ADRIANO DA SILVEIRA



Prefeitura Municipal de Nova Brasilândia

**ERRATA - REPUBLICAÇÃO - DEMONSTRAÇÕES DA  
VARIAÇÕES PATRIMONIAIS -DV.P 2025 -  
Consolidado - CONTAS ANUAIS 2025**

📅 15 de Abril de 2026


**PREFEITURA MUNICIPAL DE NOVA BRASILÂNDIA**

CNPJ: 15.023.963/0001-88  
 Av. Vereador Genival Nunes Araújo, 993 – CENTRO.  
 Nova Brasilândia - MT  
 CEP: 78.860-000

**DEMONSTRAÇÃO DAS VARIAÇÕES PATRIMONIAIS**

Dezembro/2025

**Consolidado**  
 Exercício: 2025

VARIAÇÕES PATRIMONIAIS AUMENTATIVAS		NOTA:01 VPA	Exercício Atual	Exercício Anterior
Impostos, Taxas e Contribuições de Melhoria			3.236.639,76	2.730.414,41
Contribuições			4.601.942,41	3.536.905,26
Exploração e Venda de Bens, Serviços e Direitos			1.868.339,83	1.637.119,38
Variações Patrimoniais Aumentativas Financeiras			1.406.862,40	1.237.577,24
Transferências e Delegações Recebidas	1.1		58.152.124,70	56.790.687,17
Valorização e Ganhos com Ativos e Desincorporação de Passivos	1.2		55.339.744,78	5.411.807,07
Outras Variações Patrimoniais Aumentativas			19.080.191,28	1.604.038,56
<b>Total das Variações Patrimoniais Aumentativas (I)</b>			<b>143.685.845,16</b>	<b>72.948.549,09</b>
VARIAÇÕES PATRIMONIAIS DIMINUTIVAS		NOTA:02 VPD		
Pessoal e Encargos		2.2	18.495.601,20	22.692.998,85
Benefícios Previdenciários e Assistenciais			11.206.308,46	195.812,04
Uso de Bens, Serviço e Consumo de Capital Fixo			28.877.159,11	29.869.332,49
Variações Patrimoniais Diminutivas Financeiras			1.086.284,77	28.243,76
Transferências e Delegações Concedidas			8.855.268,17	7.097.928,25
Desvalorização e Perdas de Ativos e Incorporação de Passivos			46.131.657,53	11.258.735,36
Tributárias			515.220,52	419.704,41
Custo das Mercadorias e Produtos Vendidos, e dos Serviços Prestados			0,00	0,00
Outras Variações Patrimoniais Diminutivas			79.958.210,99	2.603.865,07
<b>Total das Variações Patrimoniais Diminutivas (II)</b>			<b>195.125.710,75</b>	<b>74.166.620,23</b>
<b>RESULTADO PATRIMONIAL DO PERÍODO (I - II)</b>		NOTA: 03	<b>-51.439.865,59</b>	<b>-1.218.071,14</b>
<b>Nota I - Impostos, Taxas e Contribuições de Melhoria</b>				
		Nota	Exercício Atual	Exercício Anterior
Impostos			3.121.579,63	2.447.695,51
Taxas			115.060,13	282.718,90
Contribuições de Melhoria			0,00	0,00
Impostos, Taxas e Contribuições de Melhoria		3.3	3.236.639,76	2.730.414,41
<b>Nota II - Contribuições</b>				
		Nota	Exercício Atual	Exercício Anterior
Contribuições Sociais			4.546.160,26	3.352.502,58
Contribuições de Intervenção no Domínio Econômico			0,00	0,00
Contribuição de Iluminação Pública			55.782,15	184.402,68
Contribuições de Interesse das Categorias Profissionais			0,00	0,00
Contribuições			4.601.942,41	3.536.905,26
<b>Nota III - Exploração e Venda de Bens, Serviços e Direitos</b>				
		Nota	Exercício Atual	Exercício Anterior
Vendas de Mercadorias			0,00	0,00
Vendas de Produtos			0,00	0,00
Exploração de Bens, Direitos e Prestação de Serviços			1.868.339,83	1.637.119,38
Exploração e Venda de Bens, Serviços e Direitos			1.868.339,83	1.637.119,38
<b>Nota IV - Variações Patrimoniais Aumentativas Financeiras</b>				
		Nota	Exercício Atual	Exercício Anterior
Juros e Encargos de Empréstimos e Financiamentos Concedidos			0,00	0,00
Juros e Encargos de Mora			106.629,97	51.273,35
Variações Monetárias e Cambiais			61,35	56,89

Data da emissão: 09/04/2026 19:04:34

ÁGILIBLUE Contabilidade - Ágil Software Brasil

Emitido por: MARCIO ADRIANO DA SILVEIRA

**PREFEITURA MUNICIPAL DE NOVA BRASILÂNDIA**

CNPJ: 15.023.963/0001-88  
 Av. Vereador Genival Nunes Araújo, 993 – CENTRO.  
 Nova Brasilândia - MT  
 CEP: 78.860-000

Descontos Financeiros Obtidos	0,00	0,00
Remuneração de Depósitos Bancários e Aplicações Financeiras	1.300.171,08	1.186.247,00
Aportes do Banco Central	0,00	0,00
Outras Variações Patrimoniais Aumentativas - Financeiras	0,00	0,00
<b>Variações Patrimoniais Aumentativas Financeiras</b>	<b>1.406.862,40</b>	<b>1.237.577,24</b>

<b>Nota V - Transferências e Delegações Recebidas</b>	<b>Nota</b>	<b>Exercício Atual</b>	<b>Exercício Anterior</b>
Transferências Intra Governamentais		1.632.000,00	1.027.000,00
Transferências Inter Governamentais		56.520.124,70	55.763.687,17
Transferências das Instituições Privadas		0,00	0,00
Transferências das Instituições Multigovernamentais		0,00	0,00
Transferências de Consórcios Públicos		0,00	0,00
Transferências do Exterior		0,00	0,00
Execução Orçamentária Delegada de Entes		0,00	0,00
Transferências de Pessoas Físicas		0,00	0,00
Outras Transferências e Delegações Recebidas		0,00	0,00
<b>Transferências e Delegações Recebidas</b>		<b>58.152.124,70</b>	<b>56.790.687,17</b>

<b>Nota VI - Valorização e Ganhos com Ativos e Desincorporação de Passivos</b>	<b>Nota</b>	<b>Exercício Atual</b>	<b>Exercício Anterior</b>
Reavaliação de Ativos		2.580.363,72	3.578.385,96
Ganhos com Alienação		0,00	0,00
Ganhos com Incorporação de Ativos		0,00	0,00
Desincorporação de Passivos		52.759.381,06	1.833.421,11
Reversão de Redução ao Valor Recuperável		0,00	0,00
<b>Valorização e Ganhos com Ativos e Desincorporação de Passivos</b>		<b>55.339.744,78</b>	<b>5.411.807,07</b>

<b>Nota VII - Outras Variações Patrimoniais Aumentativas</b>	<b>Nota</b>	<b>Exercício Atual</b>	<b>Exercício Anterior</b>
VPA a classificar		0,00	0,00
Resultado Positivo de Participações		0,00	0,00
Operações da Autoridade Monetária		0,00	0,00
Subvenções Econômicas		0,00	0,00
Reversão de Provisões e Ajustes para Perdas		19.052.315,06	0,00
Diversas Variações Patrimoniais Aumentativas		27.876,22	1.604.038,56
<b>Outras Variações Patrimoniais Aumentativas</b>		<b>19.080.191,28</b>	<b>1.604.038,56</b>

<b>Nota VIII - Pessoal e Encargos</b>	<b>Nota</b>	<b>Exercício Atual</b>	<b>Exercício Anterior</b>
Remuneração a Pessoal		15.697.678,24	20.711.400,26
Encargos Patronais		2.604.613,08	1.796.381,35
Benefícios a Pessoal		193.309,88	185.217,24
Outras Variações Patrimoniais Diminutivas - Pessoal e Encargos		0,00	0,00
<b>Pessoal e Encargos</b>	<b>2,2</b>	<b>18.495.601,20</b>	<b>22.692.998,85</b>

<b>Nota IX - Benefícios Previdenciários e Assistenciais</b>	<b>Nota</b>	<b>Exercício Atual</b>	<b>Exercício Anterior</b>
---	-------------	------------------------	---------------------------

Data: 09/04/2026 19:04:34

Página: 2 de 5

Data da emissão: 09/04/2026 19:04:34

ÁGILIBLUE Contabilidade - Ágil Software Brasil

Emitido por: MARCIO ADRIANO DA SILVEIRA

	<b>PREFEITURA MUNICIPAL DE NOVA BRASILÂNDIA</b>	
	CNPJ: 15.023.963/0001-88	
	Av. Vereador Genival Nunes Araújo, 993 – CENTRO.	
	Nova Brasilândia - MT CEP: 78.860-000	

Aposentadorias e Reformas	0,00	0,00
Pensões	217.542,19	176.500,00
Benefícios de Prestação Continuada	0,00	0,00
Benefícios Eventuais	0,00	0,00
Políticas Públicas de Transferência de Renda	0,00	0,00
Outros Benefícios Previdenciários e Assistenciais	10.988.766,27	19.312,04
<b>Benefícios Previdenciários e Assistenciais</b>	<b>11.206.308,46</b>	<b>195.812,04</b>

<b>Nota X - Uso de Bens, Serviços e Consumo de Capital Fixo</b>	<b>Nota</b>	<b>Exercício Atual</b>	<b>Exercício Anterior</b>
Uso de Material de Consumo		12.544.917,06	13.123.907,08
Serviços		11.903.039,39	15.373.627,09
Depreciação, Amortização e Exaustão		4.429.202,66	1.371.798,32
Uso de Bens, Serviços e Consumo de Capital Fixo	3.4	28.877.159,11	29.869.332,49

<b>Nota XI - Variações Patrimoniais Diminutivas Financeiras</b>	<b>Nota</b>	<b>Exercício Atual</b>	<b>Exercício Anterior</b>
Juros e Encargos de Empréstimos e Financiamentos Obtidos		0,00	57,47
Juros e Encargos de Mora		0,00	6.342,20
Variações Monetárias e Cambiais		1.086.284,77	21.844,09
Descontos Financeiros Concedidos		0,00	0,00
Aporte ao Banco Central		0,00	0,00
Outras Variações Patrimoniais Diminutivas - Financeiras		0,00	0,00
Variações Patrimoniais Diminutivas Financeiras		1.086.284,77	28.243,76

<b>Nota XII - Transferências e Delegações Concedidas</b>	<b>Nota</b>	<b>Exercício Atual</b>	<b>Exercício Anterior</b>
Transferências Intra Governamentais		1.632.000,00	1.027.000,00
Transferências Inter Governamentais		6.752.298,26	6.070.928,25
Transferências a Instituições Privadas		0,00	0,00
Transferências a Instituições Multigovernamentais		0,00	0,00
Transferências a Consórcios Públicos		0,00	0,00
Transferências ao Exterior		0,00	0,00
Execução Orçamentária Delegada a Entes		470.969,91	0,00
Outras Transferências e Delegações Concedidas		0,00	0,00
Transferências e Delegações Concedidas		8.855.268,17	7.097.928,25

<b>Nota XIII - Desvalorização e perda de Ativos e Incorporação de Passivos</b>	<b>Nota</b>	<b>Exercício Atual</b>	<b>Exercício Anterior</b>
Redução a Valor Recuperável e Ajuste para Perdas		1.445.759,60	232.895,24
Perdas com Alienação		0,00	0,00
Perdas Involuntárias		0,00	0,00
Incorporação de Passivos		26.579.656,50	10.752.676,63
Desincorporação de Ativos	2.3	18.106.241,43	273.163,49
Desvalorização e Perdas de Ativos e Incorporação de Passivos		46.131.657,53	11.258.735,36

<b>Nota XIV - Tributárias</b>	<b>Nota</b>	<b>Exercício Atual</b>	<b>Exercício Anterior</b>
Impostos, Taxas e Contribuições de Melhoria		0,00	0,00

Data: 09/04/2026 19:04:34

Página: 3 de 5

Data da emissão: 09/04/2026 19:04:34

ÁGILIBLUE Contabilidade - Ágil Software Brasil

Emitido por: MARCIO ADRIANO DA SILVEIRA

**PREFEITURA MUNICIPAL DE NOVA BRASILÂNDIA**

CNPJ: 15.023.963/0001-88

Av. Vereador Genival Nunes Araújo, 993 – CENTRO.

Nova Brasilândia - MT

CEP: 78.860-000

Contribuições	515.220,52	419.704,41
Total de VPD Tributárias	515.220,52	419.704,41

<b>Nota XV - Custo das Mercadorias e Produtos Vendidos, e dos Serviços Prestados</b>	Nota	Exercício Atual	Exercício Anterior
Custos das Mercadorias Vendidas		0,00	0,00
Custos dos Produtos Vendidos		0,00	0,00
Custos dos Serviços Prestados		0,00	0,00
Total de Custo das Mercadorias e Produtos Vendidos, e dos Serviços		0,00	0,00

<b>Nota XVI - Outras Variações Patrimoniais Diminutivas</b>	Nota	Exercício Atual	Exercício Anterior
Premiações		42.801,76	48.976,48
Resultado Negativo de Participações		0,00	643.411,64
Operações da Autoridade Monetária		0,00	0,00
Incentivos		76.033,28	71.178,00
Subvenções Econômicas		0,00	0,00
Participações e Contribuições		0,00	0,00
Constituição de Provisões	2.1	79.029.929,71	0,00
Diversas Variações Patrimoniais Diminutivas		809.446,24	1.840.298,95
Total de Outras Variações Patrimoniais Diminutivas		79.958.210,99	2.603.865,07

**Notas explicativas**

Data: 09/04/2026 19:04:34

Página: 4 de 5

Data da emissão: 09/04/2026 19:04:34

ÁGILIBLue Contabilidade - Ágil Software Brasil

Emitido por: MARCIO ADRIANO DA SILVEIRA



**PREFEITURA MUNICIPAL DE NOVA BRASILANDIA**

CNPJ: 15.023.963/0001-88  
Av. Vereador Genival Nunes Araújo, 993 – CENTRO.  
Nova Brasilândia - MT  
CEP: 78.860-000

NOVA BRASILÂNDIA - MT, 9 de abril de 2026

JOSE ANTONIO  
DOMINGOS  
CARDOSO:04894466120

Assinado de forma digital por  
JOSE ANTONIO DOMINGOS  
CARDOSO:04894466120  
Dados: 2026.04.14 14:12:37  
-04'00'

VERA LUCIA ALVES  
PINTO:569116101  
68

Assinado de forma digital por  
VERA LUCIA ALVES  
PINTO:56911610168  
Dados: 2026.04.14 15:50:16  
-04'00'

JOSE ANTONIO DOMINGOS CARDOSO  
Prefeito(a)

VERA LUCIA ALVES PINTO  
CONTADORA 014133/O-1





## Prefeitura Municipal de Nova Brasilândia

# ERRATA - REPUBLICAÇÃO - ANEXO 01 2025 - Consolidado - CONTAS ANUAIS 2025

📅 15 de Abril de 2026


**PREFEITURA MUNICIPAL DE NOVA BRASILANDIA**

CNPJ: 15.023.963/0001-88  
Av. Vereador Genival Nunes Araújo, 993 – CENTRO.  
Nova Brasilândia - MT  
CEP: 78.860-000

**ANEXO 1 da Lei nº 4.320, de 17 de março de 1964  
DEMONSTRAÇÃO DA RECEITA E DESPESA SEGUNDO AS CATEGORIAS ECONÔMICAS  
Até o mês 12/2025**
**Orçamento Fiscal, da Seguridade Social e de Investimentos.**

Adendo II, à Portaria SOF nº 08, de 04 de fevereiro de 1985

RS 1,00

Receita	Total	Despesa	Total
<b>Receitas correntes</b>	<b>54.998.398,17</b>	<b>Despesas correntes</b>	<b>52.380.392,37</b>
Impostos, Taxas e Contribuições de Melhoria	4.102.282,71	Despesas com Pessoal e Encargos Sociais	26.700.830,35
Contribuições	1.293.955,37	Outras Despesas Correntes	25.679.562,02
Contribuições	55.782,15	<b>Despesas de capital</b>	<b>9.330.334,64</b>
Receita Patrimonial	1.300.171,08	Amortização da Dívida	0,00
Receita de Serviços	1.469.707,44	Investimentos	9.330.334,64
Transferências Correntes	46.694.861,29		
Outras Receitas Correntes	61.638,13		
<b>Receitas de capital</b>	<b>2.725.264,04</b>		
Transferências de Capital	2.725.264,04		

**RESUMO**

RECEITAS CORRENTES: 54.998.398,17  
RECEITAS DE CAPITAL: 2.725.264,04

DESPESAS CORRENTES: 52.380.392,37  
DESPESAS DE CAPITAL: 9.330.334,64  
RESERVA DE CONTINGÊNCIA: 0,00  
RESERVA DO RPPS: 0,00

DÉFICIT: 3.987.064,80  
TOTAL: 61.710.727,01

TOTAL: 61.710.727,01

NOVA BRASILÂNDIA - MT, 8 de abril de 2026

JOSE ANTONIO DOMINGOS  
CARDOSO:04894466120  
66120  
Assinado de forma digital por JOSE ANTONIO DOMINGOS CARDOSO:04894466120  
Dados: 2026.04.14 15:13:17 -04'00'

JOSE ANTONIO DOMINGOS CARDOSO  
Prefeito(a)

VERA LUCIA ALVES PINTO:56911610168  
8  
Assinado de forma digital por VERA LUCIA ALVES PINTO:56911610168  
Dados: 2026.04.14 15:52:09 -04'00'

VERA LUCIA ALVES PINTO  
CONTADORA 014133/O-1

Data: 08/04/2026 11:00:00

Data de emissão: 08/04/2026 11:00:00

ÁGILBlue Contabilidade - Ágil Software Brasil

Página: 1 de 1

Emitido por: MARCIO ADRIANO DA SILVA VEIRA



## Prefeitura Municipal de Nova Brasilândia

# ERRATA - REPUBLICAÇÃO - ANEXO 02 2025 - Consolidado - CONTAS ANUAIS 2025

15 de Abril de 2026


**PREFEITURA MUNICIPAL DE NOVA BRASILANDIA**

CNPJ: 15.023.963/0001-88  
Av. Vereador Genival Nunes Araújo, 993 – CENTRO.  
Nova Brasilândia - MT  
CEP: 78.860-000

**ANEXO 2 da Lei nº 4.320, de 17 de março de 1964  
DEMONSTRAÇÃO DA NATUREZA DE DESPESA POR ÓRGÃO - CONSOLIDADO**

Até o mês 12/2025

Adendo III, à Portaria SOF nº 08, de 04 de fevereiro de 1985

R\$ 1,00

Órgão: 01 - CAMARA MUNICIPAL DE NOVA BRASILANDIA

Código	Especificação	Desdobramento	Grupo	Categoria Econômica
3	Despesas correntes			1,563,154,00
3.1	Despesas com Pessoal e Encargos Sociais		954.419,39	
3.1.90	Aplicações Diretas			
3.1.90.11	Vencimentos e Vantagens Fixas - Pessoal Civil			
3.1.90.11.01	Vencimentos e Salários (RPPS)	283.507,57		
3.1.90.11.02	Vencimentos e Salários (RGPS)	481.676,88		
3.1.90.11.38	13º Salário (RGPS)	11.246,85		
3.1.90.13	Obrigações Patronais			
3.1.90.13.02	Contribuição Patronal - Regime Geral de Prev. Social	99.250,54		
3.1.91	Aplicação Direta Decorrente de Operação entre Órgãos, Fundos e Entidades Integrantes dos Orçamentos Fiscal e da Seguridade Social			
3.1.91.13	Obrigações Patronais			
3.1.91.13.03	Contribuição Patronal - Regime Próprio de Prev. Social	78.737,55		
3.3	Outras Despesas Correntes		608.734,61	
3.3.90	Aplicações Diretas			
3.3.90.14	Diárias - Civil			
3.3.90.14.01	Diárias - no País (Dentro do Estado)	36.229,50		
3.3.90.30	Material de Consumo			
3.3.90.30.01	Combustíveis e Lubrificantes Automotivos	18.720,69		
3.3.90.30.07	Gêneros de Alimentação	1.810,00		
3.3.90.30.16	Material de Expediente	5.228,57		
3.3.90.30.21	Material de Copa e Cozinha	13.886,19		
3.3.90.30.22	Material de Limpeza e Produção de Higieneização	2.926,60		
3.3.90.30.23	Uniformes, Tecidos e Aviamentos	4.400,00		
3.3.90.30.24	Material para Manutenção de Bens Imóveis	34.844,27		
3.3.90.30.26	Material Elétrico e Eletrônico	150,92		
3.3.90.30.28	Material de Proteção e Segurança	670,00		
3.3.90.30.39	Material para Manutenção de Veículos	2.464,00		
3.3.90.30.41	Material para Utilização em Gráfica	1.065,90		
3.3.90.36	Outros Serviços de Terceiros - Pessoa Física			

Data: 08/04/2026 11:06:36

Página: 1 de 26

Data de emissão: 08/04/2026 11:06:36

ÁGILBlue Contabilidade - Ágil Software Brasil

Emitido por: MARCIO ADRIANO DA SILVA VEIRA


**PREFEITURA MUNICIPAL DE NOVA BRASILÂNDIA**

 CNPJ: 15.023.963/0001-88  
 Av. Vereador Genival Nunes Araújo, 993 – CENTRO.  
 Nova Brasilândia - MT  
 CEP: 78.860-000

**Órgão: 01 - CAMARA MUNICIPAL DE NOVA BRASILÂNDIA**

Código	Especificação	Desdobramento	Grupo	Categoria Econômica
3.3.90.36.18	Manutenção e Conservação de Equipamentos	3.030,00		
3.3.90.36.20	Manutenção e Conservação de Veículos	2.353,80		
3.3.90.36.21	Manutenção e Conservação de Bens Móveis de Outras Naturezas	800,00		
3.3.90.36.22	Manutenção e Conservação de Bens Imóveis	3.395,00		
3.3.90.36.25	Serviços de Limpeza e Conservação	21.720,00		
3.3.90.36.27	Serviços de Comunicação em Geral	1.672,00		
3.3.90.36.33	Serviços Técnicos Profissionais (Exceto de Engenharia e Afins) PF	2.077,60		
3.3.90.39	Outros Serviços de Terceiros - Pessoa Jurídica			
3.3.90.39.01	Assinaturas de Periódicos e Anuidades	6.627,00		
3.3.90.39.25	Taxa de Administração	189,34		
3.3.90.39.33	Serviços Técnicos Profissionais (Exceto de Engenharia e Afins) PJ	97.232,55		
3.3.90.39.43	Serviços de Energia Elétrica	12.840,53		
3.3.90.39.44	Serviços de Água e Esgoto	778,91		
3.3.90.39.58	Serviços de Telefonia Sem Pacote de Dados	289,83		
3.3.90.39.59	Serviços de Áudio, Vídeo e Foto	10.774,00		
3.3.90.39.69	Seguros em Geral	2.785,57		
3.3.90.39.81	Serviços Bancários	1.716,57		
3.3.90.40	Serviços de Tecnologia da Informação e Comunicação - Pessoa Jurídica			
3.3.90.40.01	Locação de Equipamentos e Softwares	16.620,80		
3.3.90.40.02	Desenvolvimento e Manutenção de Software	614,22		
3.3.90.40.04	Comunicação de Dados	209,00		
3.3.90.93	Indenizações e Restituições			
3.3.90.93.01	Indenizações	300.811,25		
4	Despesas de capital			68.846,00
4.4	Investimentos		68.846,00	
4.4.90	Aplicações Diretas			
4.4.90.52	Equipamentos e Material Permanente			
4.4.90.52.12	Aparelhos e Utensílios Domésticos	600,00		
4.4.90.52.34	Máquinas, Utensílios e Equipamentos Diversos	9.950,00		
4.4.90.52.35	Equipamentos de Processamento de Dados	6.385,00		
4.4.90.52.42	Mobiliário em Geral	51.911,00		
			<b>TOTAL ÓRGÃO:</b>	<b>1.632.000,00</b>

**Órgão: 02 - GABINETE DO PREFEITO**

Código	Especificação	Desdobramento	Grupo	Categoria Econômica
3	Despesas correntes			948.195,13

Data: 08/04/2026 11:06:36

Data da emissão: 08/04/2026 11:06:36

ÁGILBlue Contabilidade - Agil Software Brasil

Página: 2 de 26

Emitido por: MARCIO ADRIANO DA SILVEIRA


**PREFEITURA MUNICIPAL DE NOVA BRASILÂNDIA**

 CNPJ: 15.023.963/0001-88  
 Av. Vereador Genival Nunes Araújo, 993 – CENTRO.  
 Nova Brasilândia - MT  
 CEP: 78.860-000

Órgão: 02 - GABINETE DO PREFEITO

Código	Especificação	Desdobramento	Grupo	Categoria Econômica
3.1	Despesas com Pessoal e Encargos Sociais		637,728,05	
3.1.90	Aplicações Diretas			
3.1.90.01	Aposentadorias, Reserva Remunerada e Reformas			
3.1.90.01.01	Proventos - Pessoal Civil			
3.1.90.01.06	13º Salário Pessoal Civil	39.576,61		
3.1.90.11	Vencimentos e Vantagens Fixas - Pessoal Civil			
3.1.90.11.01	Vencimentos e Salários (RPPS)	402.825,82		
3.1.90.11.02	Vencimentos e Salários (RGPS)	139.540,20		
3.1.90.13	Obrigações Patronais			
3.1.90.13.02	Contribuição Patronal - Regime Geral de Prev. Social	19.697,96		
3.1.90.13.03	Contribuição Patronal - Regime Próprio de Prev. Social	1.203,62		
3.1.90.13.99	Outras Obrigações Patronais			
3.1.90.92	Despesas de Exercícios Anteriores			
3.1.90.92.30	Material de Consumo			
3.1.90.92.36	Outros Serviços de Terceiros - Pessoa Física			
3.1.90.92.39	Outros Serviços de Terceiros - Pessoa Jurídica			
3.1.91	Aplicação Direta Decorrente de Operação entre Órgãos, Fundos e Entidades Integrantes dos Orçamentos Fiscal e da Seguridade Social			
3.1.91.13	Obrigações Patronais			
3.1.91.13.03	Contribuição Patronal - Regime Próprio de Prev. Social	34.883,84		
3.3	Outras Despesas Correntes		310,467,08	
3.3.90	Aplicações Diretas			
3.3.90.14	Diárias - Civil			
3.3.90.14.01	Diárias - no País (Dentro do Estado)	23,750,00		
3.3.90.30	Material de Consumo			
3.3.90.30.01	Combustíveis e Lubrificantes Automotivos	36,971,72		
3.3.90.30.07	GÊNEROS DE ALIMENTAÇÃO	13,532,90		
3.3.90.30.21	MATERIAL DE COPA E COZINHA	40,20		
3.3.90.30.22	MATERIAL DE LIMPEZA E PRODUÇÃO DE HIGIENIZAÇÃO	474,40		
3.3.90.30.39	Material para Manutenção de Veículos	20,033,16		
3.3.90.39	Outros Serviços de Terceiros - Pessoa Jurídica			
3.3.90.39.05	SERVIÇOS TÉCNICOS PROFISSIONAIS	1,934,81		
3.3.90.39.19	Manutenção e Conservação de Veículos	10,039,43		
3.3.90.39.33	Serviços Técnicos Profissionais (Exceto de Engenharia e Afins) PJ	181,559,77		
3.3.90.39.48	SERVIÇOS DE SELEÇÃO E TREINAMENTO	15,800,00		
3.3.90.39.69	SEGUROS EM GERAL	6,330,69		

Data: 08/04/2026 11:06:36

Data da emissão: 08/04/2026 11:06:36

ÁGILBlue Contabilidade - Agil Software Brasil

Página: 3 de 26

Emitido por: MARCIO ADRIANO DA SILVEIRA


**PREFEITURA MUNICIPAL DE NOVA BRASILÂNDIA**

 CNPJ: 15.023.963/0001-88  
 Av. Vereador Genival Nunes Araújo, 993 – CENTRO.  
 Nova Brasilândia - MT  
 CEP: 78.860-000

**Órgão: 02 - GABINETE DO PREFEITO**

Código	Especificação	Desdobramento	Grupo	Categoria Econômica
<b>TOTAL ÓRGÃO:</b>				<b>948,195,13</b>

**Órgão: 03 - SECRETARIA MUNICIPAL DE ADMINISTRACAO E PLANEJAMENTO**

Código	Especificação	Desdobramento	Grupo	Categoria Econômica
3	Despesas correntes			3,674,930,74
3.1	Despesas com Pessoal e Encargos Sociais		2,078,586,88	
3.1.90	Aplicações Diretas			
3.1.90.01	Aposentadorias, Reserva Remunerada e Reformas			
3.1.90.01.06	13º Salário Pessoal Civil	33,068,85		
3.1.90.04	Contratação por Tempo Determinado			
3.1.90.04.05	Contratações por Tempo Determinado (Demais Funções)	113,930,39		
3.1.90.11	Vencimentos e Vantagens Fixas - Pessoal Civil			
3.1.90.11.01	Vencimentos e Salários (RPPS)	1,111,991,87		
3.1.90.11.02	Vencimentos e Salários (RGPS)	449,414,40		
3.1.90.11.56	Licença-Saúde	8,066,51		
3.1.90.13	Obrigações Patronais			
3.1.90.13.02	Contribuição Patronal - Regime Geral de Prev. Social	71,971,94		
3.1.91	Aplicação Direta Decorrente de Operação entre Órgãos, Fundos e Entidades Integrantes dos Orçamentos Fiscal e da Seguridade Social			
3.1.91.13	Obrigações Patronais			
3.1.91.13.03	Contribuição Patronal - Regime Próprio de Prev. Social	290,142,92		
3.3	Outras Despesas Correntes		1,596,343,86	
3.3.90	Aplicações Diretas			
3.3.90.14	Diárias - Civil			
3.3.90.14.01	Diárias - no País (Dentro do Estado)	5,350,00		
3.3.90.30	Material de Consumo			
3.3.90.30.01	Combustíveis e Lubrificantes Automotivos	942,49		
3.3.90.30.07	GÊNEROS DE ALIMENTAÇÃO	37,486,15		
3.3.90.30.16	MATERIAL DE EXPEDIENTE	38,011,90		
3.3.90.30.17	MATERIAL DE PROCESSAMENTO DE DADOS	18,839,00		
3.3.90.30.19	MATERIAL DE ACONDICIONAMENTO E EMBALAGEM	1,642,45		
3.3.90.30.21	MATERIAL DE COPA E COZINHA	7,515,41		
3.3.90.30.22	MATERIAL DE LIMPEZA E PRODUÇÃO DE HIGIENIZAÇÃO	14,958,91		
3.3.90.30.23	UNIFORMES, TECIDOS E AVIAMENTOS	720,00		
3.3.90.30.24	MATERIAL PARA MANUTENÇÃO DE BENS IMÓVEIS	15,881,25		
3.3.90.30.26	MATERIAL ELÉTRICO E ELETRÔNICO	8,504,00		
3.3.90.30.28	MATERIAL DE PROTEÇÃO E SEGURANÇA	4,179,50		

Data: 08/04/2026 11:06:36

Data da emissão: 08/04/2026 11:06:36

ÁGILBlue Contabilidade - Agil Software Brasil

Página: 4 de 26

Emitido por: MARCIO ADRIANO DA SILVEIRA


**PREFEITURA MUNICIPAL DE NOVA BRASILÂNDIA**

CNPJ: 15.023.963/0001-88

Av. Vereador Genival Nunes Araújo, 993 – CENTRO.

Nova Brasilândia - MT

CEP: 78.860-000

**Órgão: 03 - SECRETARIA MUNICIPAL DE ADMINISTRACAO E PLANEJAMENTO**

Código	Especificação	Desdobramento	Grupo	Categoria Econômica
3.3.90.30.29	Material para Áudio, Vídeo e Foto	1,000,00		
3.3.90.30.39	Material para Manutenção de Veículos	221,40		
3.3.90.30.42	Ferramentas	223,00		
3.3.90.36	Outros Serviços de Terceiros - Pessoa Física			
3.3.90.36.15	LOCAÇÃO DE IMÓVEIS	22.587,95		
3.3.90.36.33	Serviços Técnicos Profissionais (Exceto de Engenharia e Afins) PF	4,500,00		
3.3.90.39	Outros Serviços de Terceiros - Pessoa Jurídica			
3.3.90.39.05	SERVIÇOS TÉCNICOS PROFISSIONAIS	8,101,96		
3.3.90.39.17	Manutenção e Conservação de Máquinas e Equipament	4,818,60		
3.3.90.39.20	MANUTENCAO E CONSERVACAO DE BENS MOVEIS DE OUTRAS NATUREZAS	890,90		
3.3.90.39.25	TAXA DE ADMINISTRACAO	218,210,32		
3.3.90.39.33	Serviços Técnicos Profissionais (Exceto de Engenharia e Afins) PJ	75,624,93		
3.3.90.39.43	SERVIÇOS DE ENERGIA ELÉTRICA	403,537,78		
3.3.90.39.44	Serviços De Água E Esgoto	120,875,23		
3.3.90.39.47	Serviços De Comunicaçãoem Geral	31,675,00		
3.3.90.39.48	SERVICOS DE SELECAO E TREINAMENTO	8,600,00		
3.3.90.39.50	SERVICOS MEDICO-HOSPITALAR, ODONTOLOGICO E LABORATORIAIS	6,516,59		
3.3.90.39.58	SERVICOS DE TELEFONIA SEM PACOTE DE DADOS	1,994,94		
3.3.90.39.63	Serviços Gráficos	7,150,00		
3.3.90.39.88	SERVIÇOS DE PUBLICIDADE E PROPAGANDA	70,337,44		
3.3.90.39.90	Serviços de Publicidade Legal - Pessoa Jurídica	97,690,10		
3.3.90.40	Serviços de Tecnologia da Informação e Comunicação - Pessoa Jurídica			
3.3.90.40.01	Locação de Equipamentos e Softwares	268,490,00		
3.3.90.40.03	Hospedagens de Sistemas	16,500,00		
3.3.90.40.07	Serviços Técnicos Profissionais de TIC	50,168,15		
3.3.90.92	Despesas de Exercícios Anteriores			
3.3.90.92.39	Outros Serviços de Terceiros - Pessoa Jurídica	22,598,51		
4	Despesas de capital			36,223,00
4.4	Investimentos		36,223,00	
4.4.90	Aplicações Diretas			
4.4.90.52	Equipamentos e Material Permanente			
4.4.90.52.06	Aparelhos e Equipamentos De Comunicação	3,890,00		
4.4.90.52.34	Máquinas, Utensílios E Equipamentos Diversos	920,00		
4.4.90.52.35	EQUIPAMENTOS DE PROCESSAMENTO DE DADOS	7,450,00		
4.4.90.52.42	MOBILIÁRIO EM GERAL	18,735,00		
4.4.90.52.56	Tecnologia da Informação	5,228,00		

Data: 08/04/2026 11:06:36

Data da emissão: 08/04/2026 11:06:36

ÁGILBLUE Contabilidade - Agil Software Brasil

Página: 5 de 26

Emitido por: MARCIO ADRIANO DA SILVEIRA


**PREFEITURA MUNICIPAL DE NOVA BRASILÂNDIA**

CNPJ: 15.023.963/0001-88

Av. Vereador Genival Nunes Araújo, 993 – CENTRO.

Nova Brasilândia - MT

CEP: 78.860-000

**Órgão: 03 - SECRETARIA MUNICIPAL DE ADMINISTRACAO E PLANEJAMENTO**

Código	Especificação	Desdobramento	Grupo	Categoria Econômica
<b>TOTAL ÓRGÃO:</b>				<b>3.711.153,74</b>

**Órgão: 04 - SECRETARIO MUNICIPAL DE ECONOMIA E FINANÇAS**

Código	Especificação	Desdobramento	Grupo	Categoria Econômica
3	Despesas correntes			3.330,701,45
3.1	Despesas com Pessoal e Encargos Sociais		1.419,010,46	
3.1.90	Aplicações Diretas			
3.1.90.01	Aposentadorias, Reserva Remunerada e Reformas			
3.1.90.01.06	13º Salário Pessoal Civil	5.613,84		
3.1.90.04	Contratação por Tempo Determinado			
3.1.90.04.05	Contratações por Tempo Determinado (Demais Funções)	19.330,11		
3.1.90.11	Vencimentos e Vantagens Fixas - Pessoal Civil			
3.1.90.11.01	Vencimentos e Salários (RPPS)	1.112.357,51		
3.1.90.11.02	Vencimentos e Salários (RGPS)	35.121,18		
3.1.90.13	Obrigações Patronais			
3.1.90.13.02	Contribuição Patronal - Regime Geral de Prev. Social	7.075,80		
3.1.90.13.17	Juros	306,11		
3.1.91	Aplicação Direta Decorrente de Operação entre Órgãos, Fundos e Entidades Integrantes dos Orçamentos Fiscal e da Seguridade Social			
3.1.91.13	Obrigações Patronais			
3.1.91.13.03	Contribuição Patronal - Regime Próprio de Prev. Social	239.205,91		
3.3	Outras Despesas Correntes		1.911.690,99	
3.3.90	Aplicações Diretas			
3.3.90.14	Diárias - Civil			
3.3.90.14.01	Diárias - no País (Dentro do Estado)	17.650,00		
3.3.90.30	Material de Consumo			
3.3.90.30.01	Combustíveis e Lubrificantes Automotivos	5.483,81		
3.3.90.30.07	GÊNEROS DE ALIMENTAÇÃO	6.404,77		
3.3.90.30.16	MATERIAL DE EXPEDIENTE	6.880,42		
3.3.90.30.17	MATERIAL DE PROCESSAMENTO DE DADOS	1.280,00		
3.3.90.30.19	MATERIAL DE ACONDICIONAMENTO E EMBALAGEM	504,64		
3.3.90.30.21	MATERIAL DE COPA E COZINHA	2.216,56		
3.3.90.30.22	MATERIAL DE LIMPEZA E PRODUÇÃO DE HIGIENIZAÇÃO	8.250,36		
3.3.90.30.28	MATERIAL DE PROTEÇÃO E SEGURANÇA	439,00		
3.3.90.30.39	Material para Manutenção de Veículos	462,80		
3.3.90.30.42	Ferramentas	312,20		
3.3.90.39	Outros Serviços de Terceiros - Pessoa Jurídica			

Data: 08/04/2026 11:06:36

Página: 6 de 26

Data da emissão: 08/04/2026 11:06:36

ÁGLIBLue Contabilidade - Agil Software Brasil

Emitido por: MARCIO ADRIANO DA SILVEIRA


**PREFEITURA MUNICIPAL DE NOVA BRASILÂNDIA**

CNPJ: 15.023.963/0001-88

Av. Vereador Genival Nunes Araújo, 993 – CENTRO.

Nova Brasilândia - MT

CEP: 78.860-000

**Órgão: 04 - SECRETARIO MUNICIPAL DE ECONOMIA E FINANÇAS**

Código	Especificação	Desdobramento	Grupo	Categoria Econômica
3.3.90.39.05	SERVIÇOS TÉCNICOS PROFISSIONAIS	11.939,34		
3.3.90.39.16	Manutenção e Conservação de Bens Imóveis	1.180,00		
3.3.90.39.19	Manutenção e Conservação de Veículos	1.427,25		
3.3.90.39.23	FESTIVIDADES E HOMENAGENS	8.730,00		
3.3.90.39.25	TAXA DE ADMINISTRAÇÃO	10.340,00		
3.3.90.39.33	Serviços Técnicos Profissionais (Exceto de Engenharia e Afins) PJ	71.129,08		
3.3.90.39.41	FORNECIMENTO DE ALIMENTAÇÃO	1.100,00		
3.3.90.39.47	Serviços De Comunicação Geral	3.336,26		
3.3.90.39.63	Serviços Gráficos	4.530,00		
3.3.90.39.81	SERVIÇOS BANCÁRIOS	92.721,87		
3.3.90.40	Serviços de Tecnologia da Informação e Comunicação - Pessoa Jurídica			
3.3.90.40.02	Desenvolvimento e Manutenção de Software	28.967,60		
3.3.90.47	Obrigações Tributárias e Contributivas			
3.3.90.47.01	Pasep	493.555,49		
3.3.90.91	Sentenças Judiciais			
3.3.90.91.01	Precatórios - Ativos	1.086.284,77		
3.3.90.92	Despesas de Exercícios Anteriores			
3.3.90.92.91	Sentenças Judiciais	16.801,36		
3.3.90.93	Indenizações e Restituições			
3.3.90.93.02	Restituições	5.988,92		
3.3.90.93.03	Restituições de Saldos de Convênios	23.774,49		
4	Despesas de capital			13.714,60
4.4	Investimentos		13.714,60	
4.4.90	Aplicações Diretas			
4.4.90.52	Equipamentos e Material Permanente			
4.4.90.52.06	Aparelhos e Equipamentos De Comunicação	2.510,00		
4.4.90.52.30	Máquinas e Equipamentos Energéticos	1.750,00		
4.4.90.52.35	EQUIPAMENTOS DE PROCESSAMENTO DE DADOS	9.454,60		
			<b>TOTAL ÓRGÃO:</b>	<b>3.344.416,05</b>

**Órgão: 05 - SECRETARIA MUNICIPAL DE SAUDE**

Código	Especificação	Desdobramento	Grupo	Categoria Econômica
3	Despesas correntes			10.916.501,79
3.1	Despesas com Pessoal e Encargos Sociais		5.433.878,82	
3.1.90	Aplicações Diretas			
3.1.90.01	Aposentadorias, Reserva Remunerada e Reformas			

Data: 08/04/2026 11:06:36

Página: 7 de 26

Data da emissão: 08/04/2026 11:06:36

ÁGLIBLUE Contabilidade - Agil Software Brasil

Emitido por: MARCIO ADRIANO DA SILVEIRA


**PREFEITURA MUNICIPAL DE NOVA BRASILÂNDIA**

 CNPJ: 15.023.963/0001-88  
 Av. Vereador Genival Nunes Araújo, 993 – CENTRO.  
 Nova Brasilândia - MT  
 CEP: 78.860-000

**Órgão: 05 - SECRETARIA MUNICIPAL DE SAUDE**

Código	Especificação	Desdobramento	Grupo	Categoria Econômica
3.1.90.01.01	Proventos - Pessoal Civil			
3.1.90.01.06	13º Salário Pessoal Civil	116.880,14		
3.1.90.04	Contratação por Tempo Determinado			
3.1.90.04.02	Serviços Eventuais - Saúde	381.593,31		
3.1.90.04.05	Contratações por Tempo Determinado (Demais Funções)	88.693,41		
3.1.90.11	Vencimentos e Vantagens Fixas - Pessoal Civil			
3.1.90.11.01	Vencimentos e Salários (RPPS)	2.654.986,12		
3.1.90.11.02	Vencimentos e Salários (RGPS)	1.129.126,18		
3.1.90.11.26	Indenização de Localização (RGPS)	4.910,00		
3.1.90.11.56	Licença-Saúde	29.758,00		
3.1.90.11.57	Salário-Maternidade	17.978,52		
3.1.90.13	Obrigações Patronais			
3.1.90.13.02	Contribuição Patronal - Regime Geral de Prev. Social	191.471,57		
3.1.90.92	Despesas de Exercícios Anteriores			
3.1.90.92.93	Indenizações e Restituições	41.800,00		
3.1.91	Aplicação Direta Decorrente de Operação entre Órgãos, Fundos e Entidades Integrantes dos Orçamentos Fiscal e da Seguridade Social			
3.1.91.04	Contratação por Tempo Determinado			
3.1.91.04.02	Serviços Eventuais - Saúde			
3.1.91.13	Obrigações Patronais			
3.1.91.13.03	Contribuição Patronal - Regime Próprio de Prev. Social	776.681,57		
3.3	Outras Despesas Correntes		5.482.622,97	
3.3.71	Transferências a Consórcios Públicos mediante contrato de rateio			
3.3.71.41	Contribuições			
3.3.71.41.01	Consórcios Públicos (Exceto Contrato de Rateio)	114.639,80		
3.3.71.70	Rateio pela Participação em Consórcio Público			
3.3.71.70.01	Participação em Consórcio Público	404.858,57		
3.3.90	Aplicações Diretas			
3.3.90.14	Diárias - Civil			
3.3.90.14.01	Diárias - no País (Dentro do Estado)	232.700,00		
3.3.90.30	Material de Consumo			
3.3.90.30.01	Combustíveis e Lubrificantes Automotivos	314.830,12		
3.3.90.30.07	GÊNEROS DE ALIMENTAÇÃO	139.480,63		
3.3.90.30.09	MATERIAL FARMACOLOGICO	1.345,23		
3.3.90.30.16	MATERIAL DE EXPEDIENTE	48.845,43		
3.3.90.30.17	MATERIAL DE PROCESSAMENTO DE DADOS	900,00		

Data: 08/04/2026 11:06:36

Data da emissão: 08/04/2026 11:06:36

ÁGLIBLue Contabilidade - Ágil Software Brasil

Página: 8 de 26

Emitido por: MARCIO ADRIANO DA SILVEIRA


**PREFEITURA MUNICIPAL DE NOVA BRASILÂNDIA**

CNPJ: 15.023.963/0001-88

Av. Vereador Genival Nunes Araújo, 993 – CENTRO.

Nova Brasilândia - MT

CEP: 78.860-000

**Órgão: 05 - SECRETARIA MUNICIPAL DE SAUDE**

Código	Especificação	Desdobramento	Grupo	Categoria Econômica
3.3.90.30.19	MATERIAL DE ACONDICIONAMENTO E EMBALAGEM	3.848,41		
3.3.90.30.21	MATERIAL DE COPA E COZINHA	11.595,78		
3.3.90.30.22	MATERIAL DE LIMPEZA E PRODUÇÃO DE HIGIENIZAÇÃO	17.915,45		
3.3.90.30.23	UNIFORMES, TECIDOS E AVIAMENTOS	24.840,50		
3.3.90.30.24	MATERIAL PARA MANUTENÇÃO DE BENS IMÓVEIS	148.469,54		
3.3.90.30.25	MATERIAL PARA MANUTENÇÃO DE BENS MÓVEIS (EXCETO VEÍCULOS)	9.984,00		
3.3.90.30.26	MATERIAL ELÉTRICO E ELETRÔNICO	10.520,74		
3.3.90.30.28	MATERIAL DE PROTEÇÃO E SEGURANÇA	2.634,10		
3.3.90.30.35	Material Laboratorial	5.000,00		
3.3.90.30.36	Material Hospitalar	422.058,29		
3.3.90.30.39	Material para Manutenção de Veículos	316.314,79		
3.3.90.30.42	Ferramentas	307,20		
3.3.90.32	Material, Bem ou Serviço para Distribuição Gratuita			
3.3.90.32.17	Medicamento/Materiais de Saúde para Distribuição Gratuita	204.446,57		
3.3.90.32.99	OUTROS MATERIAIS PARA DISTRIBUIÇÃO GRATUITA	2.086,30		
3.3.90.36	Outros Serviços de Terceiros - Pessoa Física			
3.3.90.36.30	SERVIÇOS MEDS E ODONTS	15.420,00		
3.3.90.39	Outros Serviços de Terceiros - Pessoa Jurídica			
3.3.90.39.05	SERVIÇOS TÉCNICOS PROFISSIONAIS	3.176,05		
3.3.90.39.16	Manutenção e Conservação de Bens Imóveis	78.264,00		
3.3.90.39.17	Manutenção e Conservação de Máquinas e Equipament	33.882,00		
3.3.90.39.19	Manutenção e Conservação de Veículos	121.810,81		
3.3.90.39.20	MANUTENCAO E CONSERVACAO DE BENS MOVEIS DE OUTRAS NATUREZAS	8.966,96		
3.3.90.39.23	FESTIVIDADES E HOMENAGENS	41.899,00		
3.3.90.39.25	TAXA DE ADMINISTRACAO	10.555,53		
3.3.90.39.33	Serviços Técnicos Profissionais (Exceto de Engenharia e Afins) PJ	156.238,33		
3.3.90.39.41	FORNECIMENTO DE ALIMENTAÇÃO	44.343,00		
3.3.90.39.43	SERVIÇOS DE ENERGIA ELÉTRICA	245.337,03		
3.3.90.39.44	Serviços De Água E Esgoto	82.143,84		
3.3.90.39.46	Serviços Domésticos	17.138,80		
3.3.90.39.47	Serviços De Comunicaçãoem Geral	7.118,13		
3.3.90.39.50	SERVICOS MEDICO-HOSPITALAR, ODONTOLOGICO E LABORATORIAIS	1.818.270,46		
3.3.90.39.61	Serviços De Socorro E Salvamento	38.718,00		
3.3.90.39.63	Serviços Gráficos	33.531,00		
3.3.90.39.74	FRETES E TRANSPORTES DE ENCOMENDAS	800,00		
3.3.90.39.78	Limpeza E Conservação	17.815,56		

Data: 08/04/2026 11:06:36

Data da emissão: 08/04/2026 11:06:36

ÁGILBLUE Contabilidade - Agil Software Brasil

Página: 9 de 26

Emitido por: MARCIO ADRIANO DA SILVEIRA


**PREFEITURA MUNICIPAL DE NOVA BRASILÂNDIA**

CNPJ: 15.023.963/0001-88  
 Av. Vereador Genival Nunes Araújo, 993 – CENTRO.  
 Nova Brasilândia - MT  
 CEP: 78.860-000

**Órgão: 05 - SECRETARIA MUNICIPAL DE SAUDE**

Código	Especificação	Desdobramento	Grupo	Categoria Econômica
3.3.90.39.79	SERVICO DE APOIO ADMINISTRATIVO, TECNICO E OPERACIONAL	16.244,68		
3.3.90.39.80	PENSÕES ESPECIAIS	48.634,00		
3.3.90.39.82	SERVICOS DE CONTROLE AMBIENTAL	3.100,00		
3.3.90.40	Serviços de Tecnologia da Informação e Comunicação - Pessoa Jurídica			
3.3.90.40.01	Locação de Equipamentos e Softwares	50.600,00		
3.3.90.92	Despesas de Exercícios Anteriores			
3.3.90.92.39	Outros Serviços de Terceiros - Pessoa Jurídica	2.194,34		
3.3.90.93	Indenizações e Restituições			
3.3.90.93.01	Indenizações	149.200,00		
4	Despesas de capital			659.675,66
4.4	Investimentos		659.675,66	
4.4.71	Transferências a Consórcios Públicos mediante contrato de rateio			
4.4.71.70	Rateio pela Participação em Consórcio Público			
4.4.71.70.01	Participação em Consórcio Público	225.215,66		
4.4.90	Aplicações Diretas			
4.4.90.14	Diárias - Civil			
4.4.90.14.01	Diárias - no País (Dentro do Estado)	250,00		
4.4.90.30	Material de Consumo			
4.4.90.30.29	Material para Áudio, Vídeo e Foto	1.540,00		
4.4.90.52	Equipamentos e Material Permanente			
4.4.90.52.08	APARELHOS, EQUIP., UTENS. MÉD-ODONT, LABOR. E HOSP	90.000,00		
4.4.90.52.34	Máquinas, Utensílios E Equipamentos Diversos	2.780,00		
4.4.90.52.42	MOBILIÁRIO EM GERAL	1.990,00		
4.4.90.52.52	Veículos de Tração Mecânica	337.900,00		
			<b>TOTAL ÓRGÃO:</b>	<b>11.576.177,45</b>

**Órgão: 06 - SECRETARIA MUNICIPAL DE EDUCACAO E DESPORTO**

Código	Especificação	Desdobramento	Grupo	Categoria Econômica
3	Despesas correntes			12.847.981,59
3.1	Despesas com Pessoal e Encargos Sociais		7.113.355,21	
3.1.90	Aplicações Diretas			
3.1.90.01	Aposentadorias, Reserva Remunerada e Reformas			
3.1.90.01.06	13º Salário Pessoal Civil	173.561,53		
3.1.90.04	Contratação por Tempo Determinado			
3.1.90.04.01	Serviços Eventuais - Educação	1.781.749,14		
3.1.90.04.02	Serviços Eventuais - Saúde			

Data: 08/04/2026 11:06:36

Data da emissão: 08/04/2026 11:06:36

ÁGILBLUE Contabilidade - Agil Software Brasil

Página: 10 de 26

Emitido por: MARCIO ADRIANO DA SILVEIRA


**PREFEITURA MUNICIPAL DE NOVA BRASILÂNDIA**

 CNPJ: 15.023.963/0001-88  
 Av. Vereador Genival Nunes Araújo, 993 – CENTRO.  
 Nova Brasilândia - MT  
 CEP: 78.860-000

**Órgão: 06 - SECRETARIA MUNICIPAL DE EDUCACAO E DESPORTO**

Código	Especificação	Desdobramento	Grupo	Categoria Econômica
3.1.90.04.05	Contratações por Tempo Determinado (Demais Funções)	235,111,09		
3.1.90.11	Vencimentos e Vantagens Fixas - Pessoal Civil			
3.1.90.11.01	Vencimentos e Salários (RPPS)	3,194,652,03		
3.1.90.11.02	Vencimentos e Salários (RGPS)	293,951,43		
3.1.90.11.66	Licença-Saúde	82,978,73		
3.1.90.13	Obrigações Patronais			
3.1.90.13.02	Contribuição Patronal - Regime Geral de Prev. Social	280,729,01		
3.1.90.13.03	Contribuição Patronal - Regime Próprio de Prev. Social	188,949,96		
3.1.90.92	Despesas de Exercícios Anteriores			
3.1.90.92.09	Salário Família			
3.1.90.96	Ressarcimento de Despesas de Pessoal Requisitado			
3.1.90.96.01	Ressac. de Desp. de Pessoal Requisitado	17,671,60		
3.1.91	Aplicação Direta Decorrente de Operação entre Órgãos, Fundos e Entidades Integrantes dos Orçamentos Fiscal e da Seguridade Social			
3.1.91.13	Obrigações Patronais			
3.1.91.13.02	Contribuição Patronal - Regime Geral de Prev. Social	11,474,56		
3.1.91.13.03	Contribuição Patronal - Regime Próprio de Prev. Social	852,526,13		
3.3	Outras Despesas Correntes		5,734,626,38	
3.3.90	Aplicações Diretas			
3.3.90.08	Outros Benefícios Assistenciais do Servidor ou do Militar			
3.3.90.08.66	Salário Família	1,235,00		
3.3.90.14	Diárias - Civil			
3.3.90.14.01	Diárias - no País (Dentro do Estado)	67,450,00		
3.3.90.30	Material de Consumo			
3.3.90.30.01	Combustíveis e Lubrificantes Automotivos	756,293,73		
3.3.90.30.03	Combustíveis e Lubrificantes para Outras Finalidades	47,00		
3.3.90.30.04	Gás Engarrafado	8,740,00		
3.3.90.30.07	GÊNEROS DE ALIMENTAÇÃO	853,371,45		
3.3.90.30.14	MATERIAL EDUCATIVO E ESPORTIVO	474,341,29		
3.3.90.30.15	MATERIAL PARA FESTIVIDADES E HOMENAGENS	4,800,00		
3.3.90.30.16	MATERIAL DE EXPEDIENTE	28,719,82		
3.3.90.30.17	MATERIAL DE PROCESSAMENTO DE DADOS	852,55		
3.3.90.30.19	MATERIAL DE ACONDICIONAMENTO E EMBALAGEM	5,248,35		
3.3.90.30.21	MATERIAL DE COPA E COZINHA	14,910,70		
3.3.90.30.22	MATERIAL DE LIMPEZA E PRODUÇÃO DE HIGIENIZAÇÃO	5,801,98		
3.3.90.30.23	UNIFORMES, TECIDOS E AVIAMENTOS	267,233,68		

Data: 08/04/2026 11:06:36

Data da emissão: 08/04/2026 11:06:36

ÁGLIBLUE Contabilidade - Ágil Software Brasil

Página: 11 de 26

Emitido por: MARCIO ADRIANO DA SILVEIRA


**PREFEITURA MUNICIPAL DE NOVA BRASILÂNDIA**

CNPJ: 15.023.963/0001-88  
 Av. Vereador Genival Nunes Araújo, 993 – CENTRO.  
 Nova Brasilândia - MT  
 CEP: 78.860-000

**Órgão: 06 - SECRETARIA MUNICIPAL DE EDUCACAO E DESPORTO**

Código	Especificação	Desdobramento	Grupo	Categoria Econômica
3.3.90.30.24	MATERIAL PARA MANUTENÇÃO DE BENS IMOVEIS	174.498,83		
3.3.90.30.26	MATERIAL ELÉTRICO E ELETRÔNICO	11.473,98		
3.3.90.30.28	MATERIAL DE PROTEÇÃO E SEGURANÇA	8.640,00		
3.3.90.30.29	Material para Áudio, Vídeo e Foto			
3.3.90.30.31	Sementes, Mudas de Plantas e Insumos	380,00		
3.3.90.30.39	Material para Manutenção de Veículos	1.280.550,67		
3.3.90.30.42	Ferramentas	1.214,62		
3.3.90.30.54	MATERIAL P/MANUT.CONSERV.DE ESTRADAS E VIAS			
3.3.90.32	Material, Bem ou Serviço para Distribuição Gratuita			
3.3.90.32.04	MATERIAL, BEM OU SERVIÇO PARA DISTRIBUIÇÃO GRATUITA (EDUCACAO/ESPORTE/CULTURA)	88.138,38		
3.3.90.32.19	Material, Bem ou Serviço para Distribuição Gratuita (Meio Ambiente/Agropecuária/Turismo e Afins)			
3.3.90.36	Outros Serviços de Terceiros - Pessoa Física			
3.3.90.36.06	SERVIÇOS TÉCNICOS PROFISSIONAIS DE ENGENHARIA E AFINS/PF	8.000,00		
3.3.90.36.15	LOCAÇÃO DE IMÓVEIS	24.094,60		
3.3.90.36.33	Serviços Técnicos Profissionais (Exceto de Engenharia e Afins) PF	1.610,00		
3.3.90.39	Outros Serviços de Terceiros - Pessoa Jurídica			
3.3.90.39.01	ASSINATURAS DE PERIÓDICOS E ANUIDADES	1.800,00		
3.3.90.39.05	SERVIÇOS TÉCNICOS PROFISSIONAIS	27.170,28		
3.3.90.39.16	Manutenção e Conservação de Bens Imóveis	172.896,00		
3.3.90.39.17	Manutenção e Conservação de Máquinas e Equipament	19.652,90		
3.3.90.39.19	Manutenção e Conservação de Veículos	454.790,23		
3.3.90.39.20	MANUTENCAO E CONSERVACAO DE BENS MOVEIS DE OUTRAS NATUREZAS	7.000,84		
3.3.90.39.23	FESTIVIDADES E HOMENAGENS	89.915,00		
3.3.90.39.33	Serviços Técnicos Profissionais (Exceto de Engenharia e Afins) PJ	224.914,02		
3.3.90.39.41	FORNECIMENTO DE ALIMENTAÇÃO	1.300,00		
3.3.90.39.43	SERVIÇOS DE ENERGIA ELÉTRICA	71.337,02		
3.3.90.39.44	Serviços De Água E Esgoto	158.746,02		
3.3.90.39.47	Serviços De Comunicaçãoem Geral	12.830,53		
3.3.90.39.63	Serviços Gráficos	5.230,00		
3.3.90.39.65	Serviços de Apoio ao Ensino	91.050,00		
3.3.90.39.74	FRETES E TRANSPORTES DE ENCOMENDAS	2.334,01		
3.3.90.39.79	SERVICO DE APOIO ADMINISTRATIVO, TECNICO E OPERACIONAL	13.620,00		
3.3.90.40	Serviços de Tecnologia da Informação e Comunicação - Pessoa Jurídica			
3.3.90.40.01	Locação de Equipamentos e Softwares	82.200,00		
3.3.90.40.07	Serviços Técnicos Profissionais de TIC	6.400,00		
3.3.90.43	Subvenções Sociais			

Data: 08/04/2026 11:06:36

Data da emissão: 08/04/2026 11:06:36

ÁGLIBLUE Contabilidade - Agil Software Brasil

Página: 12 de 26

Emitido por: MARCIO ADRIANO DA SILVEIRA


**PREFEITURA MUNICIPAL DE NOVA BRASILÂNDIA**

CNPJ: 15.023.963/0001-88  
 Av. Vereador Genival Nunes Araújo, 993 – CENTRO.  
 Nova Brasilândia - MT  
 CEP: 78.860-000

**Órgão: 06 - SECRETARIA MUNICIPAL DE EDUCACAO E DESPORTO**

Código	Especificação	Desdobramento	Grupo	Categoria Econômica
3.3.90.43.02	Contrato de Gestão - Organizações Sociais	88.000,00		
3.3.90.43.03	Inst.De Caráter Assist.Cult.E Educacional	56.833,30		
3.3.90.92	Despesas de Exercícios Anteriores			
3.3.90.92.39	Outros Serviços de Terceiros - Pessoa Jurídica	107,10		
3.3.90.96	Ressarcimento de Despesas de Pessoal Requisitado			
3.3.90.96.01	Ressac. de Desp. de Pessoal Requisitado	59.052,50		
4	Despesas de capital			677.270,27
4.4	Investimentos		677.270,27	
4.4.90	Aplicações Diretas			
4.4.90.39	Outros Serviços de Terceiros - Pessoa Jurídica			
4.4.90.39.16	Manutenção e Conservação de Bens Imóveis	25.005,00		
4.4.90.51	Obras e Instalações			
4.4.90.51.99	OUTRAS OBRAS E INSTALACOES	219.250,39		
4.4.90.52	Equipamentos e Material Permanente			
4.4.90.52.12	APARELHOS E UTENSÍLIOS DOMÉSTICOS	3.423,00		
4.4.90.52.30	Máquinas E Equipamentos Energéticos	6.899,97		
4.4.90.52.33	EQUIPAMENTOS PARA AUDIO, VIDEO E FOTO	21.478,80		
4.4.90.52.34	Máquinas, Utensílios E Equipamentos Diversos	34.163,60		
4.4.90.52.35	EQUIPAMENTOS DE PROCESSAMENTO DE DADOS	27.209,51		
4.4.90.52.42	MOBILIÁRIO EM GERAL	24.960,00		
4.4.90.52.52	Veículos de Tração Mecânica	281.990,00		
4.4.90.52.56	Tecnologia da Informação	32.890,00		
			<b>TOTAL ÓRGÃO:</b>	<b>13.525.251,86</b>

**Órgão: 07 - SECRETARIA MUN. DE INFRAESTRUTURA**

Código	Especificação	Desdobramento	Grupo	Categoria Econômica
3	Despesas correntes			7.068.376,79
3.1	Despesas com Pessoal e Encargos Sociais		2.374.141,71	
3.1.90	Aplicações Diretas			
3.1.90.01	Aposentadorias, Reserva Remunerada e Reformas			
3.1.90.01.06	13º Salário Pessoal Civil	52.768,55		
3.1.90.04	Contratação por Tempo Determinado			
3.1.90.04.05	Contratações por Tempo Determinado (Demais Funções)	660.964,13		
3.1.90.11	Vencimentos e Vantagens Fixas - Pessoal Civil			
3.1.90.11.01	Vencimentos e Salários (RPPS)	1.095.629,40		
3.1.90.11.02	Vencimentos e Salários (RGPS)	186.764,85		

Data: 08/04/2026 11:06:36

Data da emissão: 08/04/2026 11:06:36

ÁGILBlue Contabilidade - Agil Software Brasil

Página: 13 de 26

Emitido por: MARCIO ADRIANO DA SILVEIRA


**PREFEITURA MUNICIPAL DE NOVA BRASILÂNDIA**

CNPJ: 15.023.963/0001-88

Av. Vereador Genival Nunes Araújo, 993 – CENTRO.

Nova Brasilândia - MT

CEP: 78.860-000

**Órgão: 07 - SECRETARIA MUN. DE INFRAESTRUTURA**

Código	Especificação	Desdobramento	Grupo	Categoria Econômica
3.1.90.11.56	Licença-Saúde	5,225,93		
3.1.90.13	Obrigações Patronais			
3.1.90.13.02	Contribuição Patronal - Regime Geral de Prev. Social	95,284,92		
3.1.91	Aplicação Direta Decorrente de Operação entre Órgãos, Fundos e Entidades Integrantes dos Orçamentos Fiscal e da Seguridade Social			
3.1.91.13	Obrigações Patronais			
3.1.91.13.03	Contribuição Patronal - Regime Próprio de Prev. Social	277,503,93		
3.3	Outras Despesas Correntes		4,694,235,08	
3.3.90	Aplicações Diretas			
3.3.90.08	Outros Benefícios Assistenciais do Servidor ou do Militar			
3.3.90.08.56	Salário Família	100,00		
3.3.90.14	Diárias - Civil			
3.3.90.14.01	Diárias - no País (Dentro do Estado)	32,100,00		
3.3.90.30	Material de Consumo			
3.3.90.30.01	Combustíveis e Lubrificantes Automotivos	661,895,47		
3.3.90.30.03	Combustíveis e Lubrificantes para Outras Finalidades	3,637,01		
3.3.90.30.07	GÊNEROS DE ALIMENTAÇÃO	176,144,09		
3.3.90.30.16	MATERIAL DE EXPEDIENTE	3,702,44		
3.3.90.30.19	MATERIAL DE ACONDICIONAMENTO E EMBALAGEM	834,27		
3.3.90.30.21	MATERIAL DE COPA E COZINHA	5,562,93		
3.3.90.30.22	MATERIAL DE LIMPEZA E PRODUÇÃO DE HIGIENIZAÇÃO	14,665,43		
3.3.90.30.24	MATERIAL PARA MANUTENÇÃO DE BENS IMÓVEIS	220,154,60		
3.3.90.30.25	MATERIAL PARA MANUTENCAO DE BENS MOVEIS (EXCETO VEICULOS)	4,766,05		
3.3.90.30.26	MATERIAL ELÉTRICO E ELETRÔNICO	188,172,48		
3.3.90.30.28	MATERIAL DE PROTEÇÃO E SEGURANÇA	3,373,97		
3.3.90.30.39	Material para Manutenção de Veículos	897,161,54		
3.3.90.30.42	Ferramentas	3,421,94		
3.3.90.30.54	MATERIAL P/MANUT.CONSERV.DE ESTRADAS E VIAS	532,613,54		
3.3.90.36	Outros Serviços de Terceiros - Pessoa Física			
3.3.90.36.06	SERVICOS TECNICOS PROFISSIONAIS DE ENGENHARIA E AFINS/PF	51,00		
3.3.90.36.15	LOCAÇÃO DE IMÓVEIS	122,609,64		
3.3.90.36.22	Manutenções Conservação De Bens Imóveis	12,000,00		
3.3.90.39	Outros Serviços de Terceiros - Pessoa Jurídica			
3.3.90.39.05	SERVIÇOS TÉCNICOS PROFISSIONAIS	356,584,50		
3.3.90.39.12	Locação de Máquinas e Equipamentos	15,450,00		
3.3.90.39.16	Manutenção e Conservação de Bens Imóveis	447,774,01		

Data: 08/04/2026 11:06:36

Data da emissão: 08/04/2026 11:06:36

ÁGLIBLue Contabilidade - Ágil Software Brasil

Página: 14 de 26

Emitido por: MARCIO ADRIANO DA SILVEIRA


**PREFEITURA MUNICIPAL DE NOVA BRASILÂNDIA**

CNPJ: 15.023.963/0001-88  
 Av. Vereador Genival Nunes Araújo, 993 – CENTRO.  
 Nova Brasilândia - MT  
 CEP: 78.860-000

**Órgão: 07 - SECRETARIA MUN. DE INFRAESTRUTURA**

Código	Especificação	Desdobramento	Grupo	Categoria Econômica
3.3.90.39.17	Manutenção E Conservaçãode Máquinas E Equipament	7.153,00		
3.3.90.39.19	Manutençãoe Conservaçãode Veículos	375.154,64		
3.3.90.39.25	TAXA DE ADMINISTRAÇÃO	6.032,33		
3.3.90.39.33	Serviços Técnicos Profissionais (Exceto de Engenharia e Afins) PJ	367.897,34		
3.3.90.39.41	FORNECIMENTO DE ALIMENTAÇÃO	7.958,00		
3.3.90.39.43	SERVIÇOS DE ENERGIA ELÉTRICA	15.964,83		
3.3.90.39.44	Serviços De Água E Esgoto	74.442,32		
3.3.90.39.47	Serviços De Comunicaçãoem Geral	1.309,00		
3.3.90.39.63	Serviços Gráficos	31.420,00		
3.3.90.39.79	SERVICO DE APOIO ADMINISTRATIVO, TECNICO E OPERACIONAL	103.950,00		
3.3.90.92	Despesas de Exercícios Anteriores			
3.3.90.92.30	Material de Consumo			
3.3.90.93	Indenizações e Restituições			
3.3.90.93.03	Restituições de Saldos de Convênios	378,71		
4	Despesas de capital			6.629.572,98
4.4	Investimentos		6.629.572,98	
4.4.90	Aplicações Diretas			
4.4.90.30	Material de Consumo			
4.4.90.30.01	Combustíveis e Lubrificantes Automotivos	1.891.272,95		
4.4.90.30.24	MATERIAL PARA MANUTENÇÃO DE BENS IMÓVEIS	321.130,72		
4.4.90.30.25	MATERIAL PARA MANUTENCAO DE BENS MOVEIS (EXCETO VEICULOS)	3.570,00		
4.4.90.30.31	Sementes, Mudas de Plantas e Insumos	141.950,00		
4.4.90.30.54	MATERIAL P/MANUT.CONSERV.DE ESTRADAS E VIAS	114.598,15		
4.4.90.39	Outros Serviços de Terceiros - Pessoa Jurídica			
4.4.90.39.16	Manutenção e Conservação de Bens Imóveis	299.416,00		
4.4.90.51	Obras e Instalações			
4.4.90.51.91	Obras em Andamento	3.841.361,45		
4.4.90.52	Equipamentos e Material Permanente			
4.4.90.52.34	Máquinas, Utensílios E Equipamentos Diversos	2.000,00		
4.4.90.52.38	MÁQUINAS, FERRAMENTAS E UTENSÍLIOS DE OFICINA	11.283,71		
4.4.90.52.56	Tecnologia da Informação	2.990,00		
			<b>TOTAL ÓRGÃO:</b>	<b>13.697.949,77</b>

**Órgão: 08 - SECRETARIA MUNICIPAL DE AGRICULTURA E MEIO AMBIENTE**

Código	Especificação	Desdobramento	Grupo	Categoria Econômica
3	Despesas correntes			2.092.884,78

Data: 08/04/2026 11:06:36

Data da emissão: 08/04/2026 11:06:36

ÁGILBlue Contabilidade - Agil Software Brasil

Página: 15 de 26

Emitido por: MARCIO ADRIANO DA SILVEIRA


**PREFEITURA MUNICIPAL DE NOVA BRASILÂNDIA**

 CNPJ: 15.023.963/0001-88  
 Av. Vereador Genival Nunes Araújo, 993 – CENTRO.  
 Nova Brasilândia - MT  
 CEP: 78.860-000

Órgão: 08 - SECRETARIA MUNICIPAL DE AGRICULTURA E MEIO AMBIENTE

Código	Especificação	Desdobramento	Grupo	Categoria Econômica
3.1	Despesas com Pessoal e Encargos Sociais		798,428,90	
3.1.90	Aplicações Diretas			
3.1.90.01	Aposentadorias, Reserva Remunerada e Reformas			
3.1.90.01.06	13º Salário Pessoal Civil	27.702,35		
3.1.90.04	Contratação por Tempo Determinado			
3.1.90.04.05	Contratações por Tempo Determinado (Demais Funções)	206.186,16		
3.1.90.11	Vencimentos e Vantagens Fixas - Pessoal Civil			
3.1.90.11.01	Vencimentos e Salários (RPPS)	318.651,53		
3.1.90.11.02	Vencimentos e Salários (RGPS)	107.854,93		
3.1.90.11.56	Licença-Saúde	3.508,53		
3.1.90.13	Obrigações Patronais			
3.1.90.13.02	Contribuição Patronal - Regime Geral de Prev. Social	39.148,19		
3.1.91	Aplicação Direta Decorrente de Operação entre Órgãos, Fundos e Entidades Integrantes dos Orçamentos Fiscal e da Seguridade Social			
3.1.91.13	Obrigações Patronais			
3.1.91.13.03	Contribuição Patronal - Regime Próprio de Prev. Social	95.377,21		
3.3	Outras Despesas Correntes		1,294,455,88	
3.3.50	Transferências a Instituições Privadas sem Fins Lucrativos			
3.3.50.43	Subvenções Sociais			
3.3.50.43.02	Contrato de Gestão - Organizações Sociais	7.000,00		
3.3.50.43.99	Demais Subvenções Sociais	14.000,00		
3.3.90	Aplicações Diretas			
3.3.90.14	Diárias - Civil			
3.3.90.14.01	Diárias - no País (Dentro do Estado)	54.650,00		
3.3.90.30	Material de Consumo			
3.3.90.30.01	Combustíveis e Lubrificantes Automotivos	506.030,52		
3.3.90.30.03	Combustíveis e Lubrificantes para Outras Finalidades	512,04		
3.3.90.30.07	GÊNEROS DE ALIMENTAÇÃO	21.014,35		
3.3.90.30.16	MATERIAL DE EXPEDIENTE	3.418,43		
3.3.90.30.17	MATERIAL DE PROCESSAMENTO DE DADOS	199,00		
3.3.90.30.19	MATERIAL DE ACONDICIONAMENTO E EMBALAGEM	494,57		
3.3.90.30.21	MATERIAL DE COPA E COZINHA	947,61		
3.3.90.30.22	MATERIAL DE LIMPEZA E PRODUÇÃO DE HIGIENIZAÇÃO	1.469,97		
3.3.90.30.24	MATERIAL PARA MANUTENÇÃO DE BENS IMÓVEIS	27.890,34		
3.3.90.30.26	MATERIAL ELÉTRICO E ELETRÔNICO	595,00		
3.3.90.30.28	MATERIAL DE PROTEÇÃO E SEGURANÇA	67,50		

Data: 08/04/2026 11:06:36

Data da emissão: 08/04/2026 11:06:36

ÁGLIBLue Contabilidade - Ágile Software Brasil

Página: 16 de 26

Emitido por: MARCIO ADRIANO DA SILVEIRA


**PREFEITURA MUNICIPAL DE NOVA BRASILÂNDIA**

CNPJ: 15.023.963/0001-88

Av. Vereador Genival Nunes Araújo, 993 – CENTRO.

Nova Brasilândia - MT

CEP: 78.860-000

**Órgão: 08 - SECRETARIA MUNICIPAL DE AGRICULTURA E MEIO AMBIENTE**

Código	Especificação	Desdobramento	Grupo	Categoria Econômica
3.3.90.30.39	Material para Manutenção de Veículos	441.989,04		
3.3.90.30.42	Ferramentas	128,48		
3.3.90.30.97	Adiantamento P/ Atender Despesas de Pronto Pagamento	1.000,00		
3.3.90.39	Outros Serviços de Terceiros - Pessoa Jurídica			
3.3.90.39.05	SERVIÇOS TÉCNICOS PROFISSIONAIS	13.435,28		
3.3.90.39.16	Manutenção e Conservação de Bens Imóveis	17.927,00		
3.3.90.39.19	Manutenção e Conservação de Veículos	128.122,41		
3.3.90.39.33	Serviços Técnicos Profissionais (Exceto de Engenharia e Afins) PJ	35.890,94		
3.3.90.39.41	FORNECIMENTO DE ALIMENTAÇÃO	6.070,00		
3.3.90.39.47	Serviços De Comunicaçãoem Geral	4.430,00		
3.3.90.39.63	Serviços Gráficos	2.530,00		
3.3.90.39.96	Outros Serviços De Terc-Pes Jurídica-Pagamento Ant	1.000,00		
3.3.90.92	Despesas de Exercícios Anteriores			
3.3.90.92.30	Material de Consumo			
3.3.90.93	Indenizações e Restituições			
3.3.90.93.03	Restituições de Saldos de Convênios	3.843,40		
4	Despesas de capital			376.509,00
4.4	Investimentos		376.509,00	
4.4.90	Aplicações Diretas			
4.4.90.30	Material de Consumo			
4.4.90.30.24	MATERIAL PARA MANUTENÇÃO DE BENS IMÓVEIS	3.181,50		
4.4.90.39	Outros Serviços de Terceiros - Pessoa Jurídica			
4.4.90.39.16	Manutenção e Conservação de Bens Imóveis	4.547,50		
4.4.90.52	Equipamentos e Material Permanente			
4.4.90.52.28	MAQUINAS E EQUIPAMENTOS DE NATUREZA INDUSTRIAL	66.000,00		
4.4.90.52.40	Máquinas E Equipamentos Agrícolas E Rodoviários	31.790,00		
4.4.90.52.52	Veículos de Tração Mecânica	288.000,00		
4.4.90.52.56	Tecnologia da Informação	2.990,00		
<b>TOTAL ÓRGÃO:</b>				<b>2.469.393,78</b>

**Órgão: 09 - SECRETARIA MUNICIPAL DE ASSISTENCIA SOCIAL**

Código	Especificação	Desdobramento	Grupo	Categoria Econômica
3	Despesas correntes			3.230.484,02
3.1	Despesas com Pessoal e Encargos Sociais		2.098.340,14	
3.1.90	Aplicações Diretas			
3.1.90.01	Aposentadorias, Reserva Remunerada e Reformas			

Data: 08/04/2026 11:06:36

Data da emissão: 08/04/2026 11:06:36

ÁGLIBLue Contabilidade - Agil Software Brasil

Página: 17 de 26

Emitido por: MARCIO ADRIANO DA SILVEIRA


**PREFEITURA MUNICIPAL DE NOVA BRASILÂNDIA**

CNPJ: 15.023.963/0001-88

Av. Vereador Genival Nunes Araújo, 993 – CENTRO.

Nova Brasilândia - MT

CEP: 78.860-000

**Órgão: 09 - SECRETARIA MUNICIPAL DE ASSISTENCIA SOCIAL**

Código	Especificação	Desdobramento	Grupo	Categoria Econômica
3.1.90.01.06	13º Salário Pessoal Civil	46.788,19		
3.1.90.04	Contratação por Tempo Determinado			
3.1.90.04.05	Contratações por Tempo Determinado (Demais Funções)	71.283,58		
3.1.90.04.14	Serviços Eventuais de Assistência Social	397.778,73		
3.1.90.11	Vencimentos e Vantagens Fixas - Pessoal Civil			
3.1.90.11.01	Vencimentos e Salários (RPPS)	901.640,27		
3.1.90.11.02	Vencimentos e Salários (RGPS)	326.896,77		
3.1.90.13	Obrigações Patronais			
3.1.90.13.02	Contribuição Patronal - Regime Geral de Prev. Social	96.752,85		
3.1.90.92	Despesas de Exercícios Anteriores			
3.1.90.92.93	Indenizações e Restituições	4.916,64		
3.1.91	Aplicação Direta Decorrente de Operação entre Órgãos, Fundos e Entidades Integrantes dos Orçamentos Fiscal e da Seguridade Social			
3.1.91.13	Obrigações Patronais			
3.1.91.13.02	Contribuição Patronal - Regime Geral de Prev. Social	440,91		
3.1.91.13.03	Contribuição Patronal - Regime Próprio de Prev. Social	251.842,20		
3.3	Outras Despesas Correntes		1,132,143,88	
3.3.90	Aplicações Diretas			
3.3.90.08	Outros Benefícios Assistenciais do Servidor ou do Militar			
3.3.90.08.56	Salário Família	195,00		
3.3.90.14	Diárias - Civil			
3.3.90.14.01	Diárias - no País (Dentro do Estado)	70.300,00		
3.3.90.30	Material de Consumo			
3.3.90.30.01	Combustíveis e Lubrificantes Automotivos	88.245,02		
3.3.90.30.07	GÊNEROS DE ALIMENTAÇÃO	168.445,74		
3.3.90.30.16	MATERIAL DE EXPEDIENTE	21.556,05		
3.3.90.30.19	MATERIAL DE ACONDICIONAMENTO E EMBALAGEM	4.196,85		
3.3.90.30.21	MATERIAL DE COPA E COZINHA	14.633,25		
3.3.90.30.22	MATERIAL DE LIMPEZA E PRODUÇÃO DE HIGIENIZAÇÃO	5.733,34		
3.3.90.30.23	UNIFORMES, TECIDOS E AVIAMENTOS	105.122,12		
3.3.90.30.24	MATERIAL PARA MANUTENÇÃO DE BENS IMÓVEIS	16.242,33		
3.3.90.30.26	MATERIAL ELÉTRICO E ELETRÔNICO	10.581,12		
3.3.90.30.28	MATERIAL DE PROTEÇÃO E SEGURANÇA	4.235,56		
3.3.90.30.39	Material para Manutenção de Veículos	72.416,75		
3.3.90.31	Premiações Culturais, Artísticas, Científicas, Desportivas e Outras			
3.3.90.31.01	Premiações Culturais	2.300,00		

Data: 08/04/2026 11:06:36

Data da emissão: 08/04/2026 11:06:36

ÁGLIBLue Contabilidade - Agili Software Brasil

Página: 18 de 26

Emitido por: MARCIO ADRIANO DA SILVEIRA


**PREFEITURA MUNICIPAL DE NOVA BRASILÂNDIA**

CNPJ: 15.023.963/0001-88  
 Av. Vereador Genival Nunes Araújo, 993 – CENTRO.  
 Nova Brasilândia - MT  
 CEP: 78.860-000

**Órgão: 09 - SECRETARIA MUNICIPAL DE ASSISTENCIA SOCIAL**

Código	Especificação	Desdobramento	Grupo	Categoria Econômica
3.3.90.32	Material, Bem ou Serviço para Distribuição Gratuita			
3.3.90.32.03	MATERIAL, BEM OU SERVIÇO PARA DISTRIBUICAO GRATUITA (ASSIST SOCIAL)	101.926,98		
3.3.90.36	Outros Serviços de Terceiros - Pessoa Física			
3.3.90.36.15	LOCAÇÃO DE IMÓVEIS	10.800,00		
3.3.90.39	Outros Serviços de Terceiros - Pessoa Jurídica			
3.3.90.39.05	SERVIÇOS TÉCNICOS PROFISSIONAIS	1.819,19		
3.3.90.39.16	Manutenção e Conservação de Bens Imóveis	64.844,60		
3.3.90.39.17	Manutenção e Conservação de Máquinas e Equipament	2.160,00		
3.3.90.39.19	Manutenção e Conservação de Veículos	27.750,65		
3.3.90.39.23	FESTIVIDADES E HOMENAGENS	88.145,82		
3.3.90.39.33	Serviços Técnicos Profissionais (Exceto de Engenharia e Afins) PJ	66.151,06		
3.3.90.39.41	FORNECIMENTO DE ALIMENTAÇÃO	4.382,00		
3.3.90.39.43	SERVIÇOS DE ENERGIA ELÉTRICA	20.488,23		
3.3.90.39.44	Serviços De Água E Esgoto	20.334,57		
3.3.90.39.47	Serviços De Comunicaçãoem Geral	3.309,00		
3.3.90.39.48	SERVICIOS DE SELECAO E TREINAMENTO	9.150,00		
3.3.90.39.53	Serviços De Assistência Social	11.556,00		
3.3.90.39.63	Serviços Gráficos	10.514,50		
3.3.90.39.65	Serviços de Apoio ao Ensino	37.962,80		
3.3.90.39.79	SERVICO DE APOIO ADMINISTRATIVO, TECNICO E OPERACIONAL	16.500,00		
3.3.90.39.80	PENSÕES ESPECIAIS	4.995,04		
3.3.90.39.88	SERVIÇOS DE PUBLICIDADE E PROPAGANDA	8.327,07		
3.3.90.40	Serviços de Tecnologia da Informação e Comunicação - Pessoa Jurídica			
3.3.90.40.01	Locação de Equipamentos e Softwares	14.692,91		
3.3.90.40.07	Serviços Técnicos Profissionais de TIC	1.000,00		
3.3.90.92	Despesas de Exercícios Anteriores			
3.3.90.92.39	Outros Serviços de Terceiros - Pessoa Jurídica	858,74		
3.3.90.93	Indenizações e Restituições			
3.3.90.93.01	Indenizações	20.008,66		
3.3.90.93.02	Restituições	379,50		
3.3.90.93.03	Restituições de Saldos de Convênios	83,43		
4	Despesas de capital			773.540,22
4.4	Investimentos		773.540,22	
4.4.90	Aplicações Diretas			
4.4.90.30	Material de Consumo			
4.4.90.30.24	MATERIAL PARA MANUTENÇÃO DE BENS IMÓVEIS	26.737,58		

Data: 08/04/2026 11:06:36

Data da emissão: 08/04/2026 11:06:36

ÁGILBlue Contabilidade - Agil Software Brasil

Página: 19 de 26

Emitido por: MARCIO ADRIANO DA SILVEIRA


**PREFEITURA MUNICIPAL DE NOVA BRASILÂNDIA**

CNPJ: 15.023.963/0001-88  
 Av. Vereador Genival Nunes Araújo, 993 – CENTRO.  
 Nova Brasilândia - MT  
 CEP: 78.860-000

**Órgão: 09 - SECRETARIA MUNICIPAL DE ASSISTENCIA SOCIAL**

Código	Especificação	Desdobramento	Grupo	Categoria Econômica
4.4.90.30.29	Material para Áudio, Vídeo e Foto	770,00		
4.4.90.52	Equipamentos e Material Permanente			
4.4.90.52.06	Aparelhos E Equipamentos De Comunicação	846,00		
4.4.90.52.30	Máquinas E Equipamentos Energéticos	4.599,98		
4.4.90.52.35	EQUIPAMENTOS DE PROCESSAMENTO DE DADOS	23.486,66		
4.4.90.52.52	Veículos de Tração Mecânica	717.100,00		
<b>TOTAL ÓRGÃO:</b>				<b>4.004.024,24</b>

**Órgão: 10 - PREVIDENCIA SERV. PUBLICO MUNICIPAL DE NOVA BRASIL**

Código	Especificação	Desdobramento	Grupo	Categoria Econômica
3	Despesas correntes			2.985.842,49
3.1	Despesas com Pessoal e Encargos Sociais		2.820.214,26	
3.1.90	Aplicações Diretas			
3.1.90.01	Aposentadorias, Reserva Remunerada e Reformas			
3.1.90.01.01	Proventos - Pessoal Civil	193.309,88		
3.1.90.01.06	13º Salário Pessoal Civil	196.704,73		
3.1.90.01.67	Aposentadorias e Reformas Diversas	2.194.820,96		
3.1.90.03	Pensões			
3.1.90.03.01	Pensões Cíveis	217.542,19		
3.1.90.03.03	13º Salário - Pensões Cíveis	17.836,50		
3.3	Outras Despesas Correntes		165.628,23	
3.3.90	Aplicações Diretas			
3.3.90.14	Diárias - Civil			
3.3.90.14.01	Diárias - no País (Dentro do Estado)	21.350,00		
3.3.90.30	Material de Consumo			
3.3.90.30.16	Material de Expediente	1.187,50		
3.3.90.30.17	Material de Processamento de Dados	190,00		
3.3.90.36	Outros Serviços de Terceiros - Pessoa Física			
3.3.90.36.33	Serviços Técnicos Profissionais (Exceto de Engenharia e Afins) PF	500,00		
3.3.90.39	Outros Serviços de Terceiros - Pessoa Jurídica			
3.3.90.39.47	Serviços de Comunicação em Geral	1.428,00		
3.3.90.39.81	Serviços Bancários	2.400,00		
3.3.90.40	Serviços de Tecnologia da Informação e Comunicação - Pessoa Jurídica			
3.3.90.40.01	Locação de Equipamentos e Softwares	106.920,21		
3.3.90.47	Obrigações Tributárias e Contributivas			
3.3.90.47.01	PASEP	25.047,57		

Data: 08/04/2026 11:06:36

Data da emissão: 08/04/2026 11:06:36

ÁGILBLUE Contabilidade - Agil Software Brasil

Página: 20 de 26

Emitido por: MARCIO ADRIANO DA SILVEIRA


**PREFEITURA MUNICIPAL DE NOVA BRASILÂNDIA**

 CNPJ: 15.023.963/0001-88  
 Av. Vereador Genival Nunes Araújo, 993 – CENTRO.  
 Nova Brasilândia - MT  
 CEP: 78.860-000

**Órgão: 10 - PREVIDENCIA SERV. PUBLICO MUNICIPAL DE NOVA BRASIL**

Código	Especificação	Desdobramento	Grupo	Categoria Econômica
3.3.90.91	Sentenças Judiciais			
3.3.90.91.99	Outras Sentenças Judiciais	6.604,95		
4	Despesas de capital			4.168,88
4.4	Investimentos		4.168,88	
4.4.90	Aplicações Diretas			
4.4.90.52	Equipamentos e Material Permanente			
4.4.90.52.34	Máquinas, Utensílios e Equipamentos Diversos	3.188,88		
4.4.90.52.35	Equipamentos de Processamento de Dados	980,00		
			<b>TOTAL ÓRGÃO:</b>	<b>2.990.011,37</b>

**Órgão: 11 - SAAE - SERVICO AUTONOMO DE AGUA E ESGOTO**

Código	Especificação	Desdobramento	Grupo	Categoria Econômica
3	Despesas correntes			1.370.506,55
3.1	Despesas com Pessoal e Encargos Sociais		591.911,33	
3.1.90	Aplicações Diretas			
3.1.90.11	Vencimentos e Vantagens Fixas - Pessoal Civil			
3.1.90.11.02	Vencimentos e Salários (RGPS)	523.089,23		
3.1.91	Aplicação Direta Decorrente de Operação entre Órgãos, Fundos e Entidades Integrantes dos Orçamentos Fiscal e da Seguridade Social			
3.1.91.04	Contratação por Tempo Determinado			
3.1.91.04.15	Obrigações Patronais	63.837,75		
3.1.91.92	Despesas de Exercícios Anteriores			
3.1.91.92.13	Obrigações Patronais	4.984,35		
3.3	Outras Despesas Correntes		778.595,22	
3.3.90	Aplicações Diretas			
3.3.90.04	Contratação por Tempo Determinado			
3.3.90.04.15	Obrigações Patronais	29.705,80		
3.3.90.14	Diárias - Civil			
3.3.90.14.01	Diárias - no País (Dentro do Estado)	5.475,00		
3.3.90.30	Material de Consumo			
3.3.90.30.01	Combustíveis e Lubrificantes Automotivos	28.251,83		
3.3.90.30.07	Gêneros de Alimentação	9.073,16		
3.3.90.30.11	Material Químico	13.430,00		
3.3.90.30.16	Material de Expediente	12.933,21		
3.3.90.30.23	Uniformes, Tecidos e Aviamentos	2.100,00		
3.3.90.36	Outros Serviços de Terceiros - Pessoa Física			
3.3.90.36.33	Serviços Técnicos Profissionais (Exceto de Engenharia e Afins) PF	8.450,00		

Data: 08/04/2026 11:06:36

Página: 21 de 26

Data da emissão: 08/04/2026 11:06:36

ÁGILBlue Contabilidade - Agil Software Brasil

Emitido por: MARCIO ADRIANO DA SILVEIRA


**PREFEITURA MUNICIPAL DE NOVA BRASILÂNDIA**

CNPJ: 15.023.963/0001-88  
 Av. Vereador Genival Nunes Araújo, 993 – CENTRO.  
 Nova Brasilândia - MT  
 CEP: 78.860-000

**Órgão: 11 - SAAE - SERVIÇO AUTÔNOMO DE ÁGUA E ESGOTO**

Código	Especificação	Desdobramento	Grupo	Categoria Econômica
3.3.90.36.39	Fretes e Transportes de Encomendas	38,88		
3.3.90.39	Outros Serviços de Terceiros - Pessoa Jurídica			
3.3.90.39.24	Seguro Obrigatório para Veículos	934,32		
3.3.90.39.33	Serviços Técnicos Profissionais (Exceto de Engenharia e Afins) PJ	226.476,37		
3.3.90.39.43	Serviços de Energia Elétrica	202.476,48		
3.3.90.39.80	Hospedagens	11.152,92		
3.3.90.39.81	Serviços Bancários	15.572,88		
3.3.90.40	Serviços de Tecnologia da Informação e Comunicação - Pessoa Jurídica			
3.3.90.40.03	Hospedagens de Sistemas	74.601,96		
3.3.90.47	Obrigações Tributárias e Contributivas			
3.3.90.47.01	PASEP	15.684,55		
3.3.90.47.03	Taxas	130,64		
3.3.90.92	Despesas de Exercícios Anteriores			
3.3.90.92.30	Material de Consumo	122.107,22		
4	Despesas de capital			62.014,03
4.4	Investimentos		62.014,03	
4.4.90	Aplicações Diretas			
4.4.90.04	Contratação por Tempo Determinado			
4.4.90.04.15	Obrigações Patronais	7.839,86		
4.4.90.14	Diárias - Civil			
4.4.90.14.01	Diárias - no País (Dentro do Estado)	700,00		
4.4.90.36	Outros Serviços de Terceiros - Pessoa Física			
4.4.90.36.18	Manutenção e Conservação de Equipamentos	12.152,00		
4.4.90.36.33	Serviços Técnicos Profissionais (Exceto de Engenharia e Afins) PF			
4.4.90.39	Outros Serviços de Terceiros - Pessoa Jurídica			
4.4.90.39.33	Serviços Técnicos Profissionais (Exceto de Engenharia e Afins) PJ	24.500,00		
4.4.90.92	Despesas de Exercícios Anteriores			
4.4.90.92.30	Material de Consumo	4.125,00		
4.4.90.92.52	Equipamentos e Material Permanente	12.697,17		
4.6	Amortização da Dívida			
4.6.90	Aplicações Diretas			
4.6.90.92.14	Diárias - Civil			
4.6.90.92.30	Material de Consumo			
			<b>TOTAL ÓRGÃO:</b>	<b>1.432.520,58</b>

**Órgão: 12 - SECRETARIA MUNICIPAL DE CULTURA E TURISMO**

Data: 08/04/2026 11:06:36

Data da emissão: 08/04/2026 11:06:36

ÁGILBlue Contabilidade - Agil Software Brasil

Página: 22 de 26

Emitido por: MARCIO ADRIANO DA SILVEIRA


**PREFEITURA MUNICIPAL DE NOVA BRASILÂNDIA**

CNPJ: 15.023.963/0001-88

Av. Vereador Genival Nunes Araújo, 993 – CENTRO.

Nova Brasilândia - MT

CEP: 78.860-000

Código	Especificação	Desdobramento	Grupo	Categoria Econômica
3	Despesas correntes			2,212,674,29
3.1	Despesas com Pessoal e Encargos Sociais		247,445,31	
3.1.90	Aplicações Diretas			
3.1.90.01	Aposentadorias, Reserva Remunerada e Reformas			
3.1.90.01.06	13º Salário Pessoal Civil	11,364,27		
3.1.90.04	Contratação por Tempo Determinado			
3.1.90.04.05	Contratações por Tempo Determinado (Demais Funções)	14,589,21		
3.1.90.11	Vencimentos e Vantagens Fixas - Pessoal Civil			
3.1.90.11.01	Vencimentos e Salários (RPPS)	58,112,42		
3.1.90.11.02	Vencimentos e Salários (RGPS)	123,728,63		
3.1.90.13	Obrigações Patronais			
3.1.90.13.02	Contribuição Patronal - Regime Geral de Prev. Social	34,037,42		
3.1.90.13.03	Contribuição Patronal - Regime Próprio de Prev. Social	697,00		
3.1.91	Aplicação Direta Decorrente de Operação entre Órgãos, Fundos e Entidades Integrantes dos Orçamentos Fiscal e da Seguridade Social			
3.1.91.13	Obrigações Patronais			
3.1.91.13.03	Contribuição Patronal - Regime Próprio de Prev. Social	4,916,36		
3.3	Outras Despesas Correntes		1,965,228,98	
3.3.50	Transferências a Instituições Privadas sem Fins Lucrativos			
3.3.50.43	Subvenções Sociais			
3.3.50.43.03	Inst.De Caráter Assist.Cult.E Educacional	38,899,96		
3.3.90	Aplicações Diretas			
3.3.90.14	Diárias - Civil			
3.3.90.14.01	Diárias - no País (Dentro do Estado)	7,650,00		
3.3.90.30	Material de Consumo			
3.3.90.30.07	GÊNEROS DE ALIMENTAÇÃO	53,556,00		
3.3.90.30.14	MATERIAL EDUCATIVO E ESPORTIVO	1,290,00		
3.3.90.30.15	MATERIAL PARA FESTIVIDADES E HOMENAGENS	159,819,80		
3.3.90.30.16	MATERIAL DE EXPEDIENTE	3,243,95		
3.3.90.30.19	MATERIAL DE ACONDICIONAMENTO E EMBALAGEM	742,05		
3.3.90.30.21	MATERIAL DE COPA E COZINHA	3,741,94		
3.3.90.30.22	MATERIAL DE LIMPEZA E PRODUÇÃO DE HIGIENIZAÇÃO	4,012,31		
3.3.90.30.23	UNIFORMES, TECIDOS E AVIAMENTOS	9,140,80		
3.3.90.30.24	MATERIAL PARA MANUTENÇÃO DE BENS IMÓVEIS	1,437,52		
3.3.90.30.28	MATERIAL DE PROTEÇÃO E SEGURANÇA	219,50		
3.3.90.30.42	Ferramentas	780,50		
3.3.90.31	Premiações Culturais, Artísticas, Científicas, Desportivas e Outras			
3.3.90.31.01	Premiações Culturais	40,501,76		

Data: 08/04/2026 11:06:36

Data da emissão: 08/04/2026 11:06:36

ÁGLIBLUE Contabilidade - Agil Software Brasil

Página: 23 de 26

Emitido por: MARCIO ADRIANO DA SILVEIRA


**PREFEITURA MUNICIPAL DE NOVA BRASILÂNDIA**

CNPJ: 15.023.963/0001-88  
 Av. Vereador Genival Nunes Araújo, 993 – CENTRO.  
 Nova Brasilândia - MT  
 CEP: 78.860-000

**Órgão: 12 - SECRETARIA MUNICIPAL DE CULTURA E TURISMO**

Código	Especificação	Desdobramento	Grupo	Categoria Econômica
3.3.90.36	Outros Serviços de Terceiros - Pessoa Física			
3.3.90.36.15	LOCAÇÃO DE IMÓVEIS	38.500,00		
3.3.90.36.33	Serviços Técnicos Profissionais (Exceto de Engenharia e Afins) PF	8.200,00		
3.3.90.39	Outros Serviços de Terceiros - Pessoa Jurídica			
3.3.90.39.05	SERVIÇOS TÉCNICOS PROFissionais	8.248,50		
3.3.90.39.10	LOCAÇÃO DE IMÓVEIS	7.300,00		
3.3.90.39.14	Locação Bens Móveis e Outras Naturezas e Intangíveis	5.000,00		
3.3.90.39.16	Manutenção e Conservação de Bens Imóveis	7.300,00		
3.3.90.39.23	FESTIVIDADES E HOMENAGENS	828.434,00		
3.3.90.39.33	Serviços Técnicos Profissionais (Exceto de Engenharia e Afins) PJ	642.816,38		
3.3.90.39.41	FORNECIMENTO DE ALIMENTAÇÃO	780,00		
3.3.90.39.43	SERVIÇOS DE ENERGIA ELÉTRICA	17.896,24		
3.3.90.39.44	Serviços De Água E Esgoto	5.337,84		
3.3.90.39.47	Serviços De Comunicaçãoem Geral	23.439,99		
3.3.90.39.48	SERVICOS DE SELECAO E TREINAMENTO	8.174,80		
3.3.90.39.63	Serviços Gráficos	4.919,00		
3.3.90.39.79	SERVICO DE APOIO ADMINISTRATIVO, TECNICO E OPERACIONAL	3.134,85		
3.3.90.39.80	PENSÕES ESPECIAIS	4.252,50		
3.3.90.40	Serviços de Tecnologia da Informação e Comunicação - Pessoa Jurídica			
3.3.90.40.07	Serviços Técnicos Profissionais de TIC	1.500,00		
3.3.90.43	Subvenções Sociais			
3.3.90.43.03	Inst.De Caráter Assist.Cult.E Educacional	19.199,98		
3.3.90.93	Indenizações e Restituições			
3.3.90.93.03	Restituições de Saldos de Convênios	5.958,81		
4	Despesas de capital			28.800,00
4.4	Investimentos		28.800,00	
4.4.90	Aplicações Diretas			
4.4.90.52	Equipamentos e Material Permanente			
4.4.90.52.34	Máquinas, Utensílios E Equipamentos Diversos	23.800,00		
4.4.90.52.35	EQUIPAMENTOS DE PROCESSAMENTO DE DADOS	5.000,00		
<b>TOTAL ÓRGÃO:</b>				<b>2.241.474,29</b>

**Órgão: 13 - SECRETARIA MUNICIPAL DE GOVERNO**

Código	Especificação	Desdobramento	Grupo	Categoria Econômica
3	Despesas correntes			138.158,75
3.1	Despesas com Pessoal e Encargos Sociais		133.369,89	

Data: 08/04/2026 11:06:36

Data da emissão: 08/04/2026 11:06:36

ÁGILBlue Contabilidade - Agil Software Brasil

Página: 24 de 26

Emitido por: MARCIO ADRIANO DA SILVEIRA


**PREFEITURA MUNICIPAL DE NOVA BRASILANDIA**

CNPJ: 15.023.963/0001-88  
 Av. Vereador Genival Nunes Araújo, 993 – CENTRO.  
 Nova Brasilândia - MT  
 CEP: 78.860-000

**Órgão: 13 - SECRETARIA MUNICIPAL DE GOVERNO**

Código	Especificação	Desdobramento	Grupo	Categoria Econômica
3.1.90	Aplicações Diretas			
3.1.90.01	Aposentadorias, Reserva Remunerada e Reformas			
3.1.90.01.06	13º Salário Pessoal Civil	698,47		
3.1.90.11	Vencimentos e Vantagens Fixas - Pessoal Civil			
3.1.90.11.01	Vencimentos e Salários (RPPS)	8.381,60		
3.1.90.11.02	Vencimentos e Salários (RGPS)	111.214,51		
3.1.90.13	Obrigações Patronais			
3.1.90.13.02	Contribuição Patronal - Regime Geral de Prev. Social	13.075,31		
3.3	Outras Despesas Correntes		4.788,86	
3.3.90	Aplicações Diretas			
3.3.90.14	Diárias - Civil			
3.3.90.14.01	Diárias - no País (Dentro do Estado)	4.000,00		
3.3.90.30	Material de Consumo			
3.3.90.30.01	Combustíveis e Lubrificantes Automotivos	788,86		
<b>TOTAL ÓRGÃO:</b>				<b>138.158,75</b>
<b>TOTAL GERAL:</b>				<b>61.710.727,01</b>

**RESUMO**

Órgão	Descrição	Valor
01	CAMARA MUNICIPAL DE NOVA BRASILANDIA	1.632.000,00
02	GABINETE DO PREFEITO	948.195,13
03	SECRETARIA MUNICIPAL DE ADMINISTRACAO E PLANEJAMENTO	3.711.153,74
04	SECRETARIO MUNICIPAL DE ECONOMIA E FINANÇAS	3.344.416,05
05	SECRETARIA MUNICIPAL DE SAUDE	11.576.177,45
06	SECRETARIA MUNICIPAL DE EDUCACAO E DESPORTO	13.525.251,86
07	SECRETARIA MUN. DE INFRAESTRUTURA	13.697.949,77
08	SECRETARIA MUNICIPAL DE AGRICULTURA E MEIO AMBIENTE	2.469.393,78
09	SECRETARIA MUNICIPAL DE ASSISTENCIA SOCIAL	4.004.024,24
10	PREVIDENCIA SERV. PUBLICO MUNICIPAL DE NOVA BRASIL	2.990.011,37
11	SAAE - SERVICO AUTONOMO DE AGUA E ESGOTO	1.432.520,58
12	SECRETARIA MUNICIPAL DE CULTURA E TURISMO	2.241.474,29
13	SECRETARIA MUNICIPAL DE GOVERNO	138.158,75

**TOTAL GERAL: 61.710.727,01**

Data: 08/04/2026 11:06:36

Data da emissão: 08/04/2026 11:06:36

ÁGLIBLue Contabilidade - Áglli Software Brasil

Página: 25 de 26

Emitido por: MARCIO ADRIANO DA SILVEIRA

**PREFEITURA MUNICIPAL DE NOVA BRASILÂNDIA**

CNPJ: 15.023.963/0001-88

Av. Vereador Genival Nunes Araújo, 993 – CENTRO.

Nova Brasilândia - MT

CEP: 78.860-000

Órgão: 13 - SECRETARIA MUNICIPAL DE GOVERNO

Código	Especificação	Desdobramento	Grupo	Categoria Econômica
--------	---------------	---------------	-------	---------------------

NOVA BRASILÂNDIA - MT, 8 de abril de 2026

JOSE ANTONIO DOMINGOS CARDOSO  
Prefeito(a)VERA LUCIA ALVES PINTO  
CONTADORA 014133/O-1

Data: 08/04/2026 11:06:36

Data da emissão: 08/04/2026 11:06:36

ÁGILBlue Contabilidade - Agil Software Brasil

Página: 26 de 26

Emitido por: MARCIO ADRIANO DA SILVEIRA


**PREFEITURA MUNICIPAL DE NOVA BRASILÂNDIA**

CNPJ: 15.023.963/0001-88

Av. Vereador Genival Nunes Araújo, 993 – CENTRO.

Nova Brasilândia - MT

CEP: 78.860-000

**ANEXO 2 da Lei nº 4.320, de 17 de março de 1964  
 DEMONSTRAÇÃO DA RECEITA POR CATEGORIA ECONÔMICA**

Até o mês 12/2025

Adendo III, à Portaria SOF nº 08, de 04 de fevereiro de 1985

R\$ 1,00

Código	Especificação	Desdobramento	Origem	Categoria
1	Receitas Correntes			54.998.398,17
1,1	Impostos, Taxas e Contribuições de Melhoria		4,102,282,71	
1,1,1	Impostos	3,843,803,24		
1,1,1,2	Impostos sobre o Patrimônio	1,063,081,18		
1,1,1,2,50	Imposto sobre a Propriedade Predial e Territorial Urbana	137,699,32		
1,1,1,2,50,0	Imposto sobre a Propriedade Predial e Territorial Urbana	137,699,32		
1,1,1,2,50,0,1	Receita - Receita - Imposto sobre a Propriedade Predial e Territorial Urbana - Principal	72,216,39		
1,1,1,2,50,0,2	Receita - Receita - Imposto sobre a Propriedade Predial e Territorial Urbana - Multas e Juros de Mora	1,455,05		
1,1,1,2,50,0,3	Receita - Receita - Imposto sobre a Propriedade Predial e Territorial Urbana - Dívida Ativa	52,790,89		
1,1,1,2,50,0,4	Receita - Receita - Imposto sobre a Propriedade Predial e Territorial Urbana - Multas e Juros de Mora da Dívida Ativa	11,234,99		
1,1,1,2,53	Imposto sobre Transmissão "Inter Vivos" de Bens Imóveis e de Direitos Reais sobre Imóveis	925,381,86		
1,1,1,2,53,0	Imposto sobre Transmissão "Inter Vivos" de Bens Imóveis e de Direitos Reais sobre Imóveis	925,381,86		
1,1,1,2,53,0,1	Receita - Receita - Imposto sobre Transmissão "Inter Vivos" de Bens Imóveis e de Direitos Reais sobre Imóveis - Principal	925,381,86		
1,1,1,3	Impostos sobre a Renda e Proventos de Qualquer Natureza	1,652,880,16		
1,1,1,3,03	Imposto sobre a Renda - Retido na Fonte	1,652,880,16		
1,1,1,3,03,4	Imposto sobre a Renda - Retido na Fonte - Outros Rendimentos	1,652,880,16		
1,1,1,3,03,4,1	Receita - Receita - Imposto sobre a Renda - Retido na Fonte - Outros Rendimentos - Principal	1,649,831,29		
1,1,1,3,03,4,2	Receita - Receita - Imposto sobre a Renda - Retido na Fonte - Outros Rendimentos - Multas e Juros de Mora	175,16		
1,1,1,3,03,4,3	Receita - Receita - Imposto sobre a Renda - Retido na Fonte - Outros Rendimentos - Dívida Ativa	2,257,30		
1,1,1,3,03,4,4	Receita - Receita - Imposto sobre a Renda - Retido na Fonte - Outros Rendimentos - Multas e Juros de Mora da Dívida Ativa	616,41		
1,1,1,4	Impostos sobre a Produção e Circulação de Mercadorias e Serviços	1,086,468,95		
1,1,1,4,51	Impostos sobre Serviços	1,086,468,95		
1,1,1,4,51,1	Imposto sobre Serviços de Qualquer Natureza	1,086,468,95		
1,1,1,4,51,1,1	Imposto sobre Serviços de Qualquer Natureza - Principal	1,082,157,65		
1,1,1,4,51,1,1,01	Receita - Receita - Imposto sobre Serviços de Qualquer Natureza - Principal	906,301,45		
1,1,1,4,51,1,1,02	Receita - Receita - Imposto sobre Serviços de Qualquer Natureza - Simples Nacional	175,856,20		
1,1,1,4,51,1,2	Receita - Receita - Imposto sobre Serviços de Qualquer Natureza - Multas e Juros de Mora	2,712,91		
1,1,1,4,51,1,3	Receita - Receita - Imposto sobre Serviços de Qualquer Natureza - Dívida Ativa	1,146,89		
1,1,1,4,51,1,4	Receita - Receita - Imposto sobre Serviços de Qualquer Natureza - Multas e Juros de Mora da Dívida Ativa	451,50		

Data: 08/04/2026 11:01:47

Página: 1 de 10

Data da emissão: 08/04/2026 11:01:47

ÁGLIBLue Contabilidade - Ágile Software Brasil

Emitido por: MARCIO ADRIANO DA SILVEIRA


**PREFEITURA MUNICIPAL DE NOVA BRASILÂNDIA**

CNPJ: 15.023.963/0001-88

Av. Vereador Genival Nunes Araújo, 993 – CENTRO.

Nova Brasilândia - MT

CEP: 78.860-000

Adendo III, à Portaria SOF nº 08, de 04 de fevereiro de 1985

R\$ 1,00

Código	Especificação	Desdobramento	Origem	Categoria
1.1.1.9	Outros Impostos	41,372,95		
1.1.1.9.99	Outros Impostos	41,372,95		
1.1.1.9.99.0	Outros Impostos	41,372,95		
1.1.1.9.99.0.1	Receita - Receita - Outros Impostos - Principal	29.710,11		
1.1.1.9.99.0.2	Receita - Receita - Outros Impostos - Multas e Juros de Mora	4.992,36		
1.1.1.9.99.0.3	Receita - Receita - Outros Impostos - Dívida Ativa	5.485,68		
1.1.1.9.99.0.4	Receita - Receita - Outros Impostos - Multas e Juros de Mora da Dívida Ativa	1.184,80		
1.1.2	Taxas	258.479,47		
1.1.2.1	Taxas pelo Exercício do Poder de Polícia	64.677,83		
1.1.2.1.01	Taxas de Inspeção, Controle e Fiscalização	64.677,83		
1.1.2.1.01.0	Taxas de Inspeção, Controle e Fiscalização	64.677,83		
1.1.2.1.01.0.1	Taxas de Inspeção, Controle e Fiscalização - Principal	63.508,55		
1.1.2.1.01.0.1.01	Receita - Receita - Alvara de Funcionamento / Localização	61.723,30		
1.1.2.1.01.0.1.02	Receita - Receita - Taxa de Licença de Obras	1.785,25		
1.1.2.1.01.0.2	Receita - Receita - Taxas de Inspeção, Controle e Fiscalização - Multas e Juros de Mora	1.169,28		
1.1.2.2	Taxas pela Prestação de Serviços	193.801,64		
1.1.2.2.01	Taxas pela Prestação de Serviços em Geral	193.801,64		
1.1.2.2.01.0	Taxas pela Prestação de Serviços	193.801,64		
1.1.2.2.01.0.1	Taxas pela Prestação de Serviços em Geral - Principal	124.649,38		
1.1.2.2.01.0.1.01	Receita - Receita - Taxa pela Prestação de Serviços - Taxa Expediente	13.692,48		
1.1.2.2.01.0.1.02	Receita - Receita - Taxas pela Prestação de Serviços - Taxa Limpeza Pública	46.637,44		
1.1.2.2.01.0.1.03	Receita - Receita - Taxas pela Prestação de Serviços - Utilização de Veículos Km/Hr	64.319,46		
1.1.2.2.01.0.2	Receita - Receita - Taxas pela Prestação de Serviços em Geral - Multas e Juros de Mora	1.366,35		
1.1.2.2.01.0.3	Receita - Receita - Taxas pela Prestação de Serviços em Geral - Dívida Ativa	59.096,67		
1.1.2.2.01.0.4	Receita - Receita - Taxas pela Prestação de Serviços em Geral - Multas e Juros de Mora da Dívida Ativa	8.689,24		
1.2	Contribuições		1.293.955,37	
1.2.1	Contribuições		55.782,15	
1.2.1.1	Contribuições Sociais	1.293.955,37		
1.2.1.5	CONTRIBUIÇÕES PARA REGIMES PRÓPRIOS DE PREVIDÊNCIA E SISTEMA DE PROTEÇÃO SOCIAL	1.293.955,37		
1.2.1.5.01	CONTRIBUIÇÃO DO SERVIDOR CIVIL	1.293.955,37		
1.2.1.5.01.1	CONTRIBUIÇÃO DO SERVIDOR CIVIL ATIVO	1.293.955,37		
1.2.1.5.01.1.1	CONTRIBUIÇÃO DO SERVIDOR CIVIL ATIVO - Principal	1.293.955,37		
1.2.1.5.01.1.1.01	Receita - Receita - CPSS DO SERVIDOR ATIVO - PREFEITURA -SEGURADO	1.234.163,28		
1.2.1.5.01.1.1.02	Receita - Receita - CPSS DO SERVIDOR ATIVO - CAMARA -SEGURADO	31.703,18		
1.2.1.5.01.1.1.03	Receita - Receita - CPSS DO SERVIDOR ATIVO - SAAE -SEGURADO	28.088,91		
1.2.4	Contribuição para o Custeio do Serviço de Iluminação Pública	55.782,15		

Data: 06/04/2026 11:01:47

Página: 2 de 10

Data da emissão: 09/04/2026 11:01:47

ÁGLIBLue Contabilidade - Agli Software Brasil

Emitido por: MARCIO ADRIANO DA SILVEIRA


**PREFEITURA MUNICIPAL DE NOVA BRASILÂNDIA**

CNPJ: 15.023.963/0001-88

Av. Vereador Genival Nunes Araújo, 993 – CENTRO.

Nova Brasilândia - MT

CEP: 78.860-000

Adendo III, à Portaria SOF nº 08, de 04 de fevereiro de 1985

R\$ 1,00

Código	Especificação	Desdobramento	Origem	Categoria
1.2.4.1	Contribuição para o Custeio do Serviço de Iluminação Pública	55.782,15		
1.2.4.1.50	Contribuição para o Custeio do Serviço de Iluminação Pública	55.782,15		
1.2.4.1.50.0	Contribuição para o Custeio do Serviço de Iluminação Pública	55.782,15		
1.2.4.1.50.0.1	Contribuição para o Custeio do Serviço de Iluminação Pública - Principal	55.782,15		
1.2.4.1.50.0.1.01	Receita - Receita - CONTRIBUICAO PARA CUSTEIO DO SERVICO DA ILUMINACAO PUBLICA -PRINCIPAL	55.782,15		
1.3	Receita Patrimonial		1.300.171,08	
1.3.2	Valores Mobiliários	1.300.171,08		
1.3.2.1	Juros e Correções Monetárias	1.300.171,08		
1.3.2.1.01	Remuneração de Depósitos Bancários	1.300.171,08		
1.3.2.1.01.0	Remuneração de Depósitos Bancários	1.300.171,08		
1.3.2.1.01.0.1	Remuneração de Depósitos Bancários - Principal	1.300.171,08		
1.3.2.1.01.0.1.01	Receita - Receita - Remuneracao - MDE (500 1001)	4.444,94		
1.3.2.1.01.0.1.02	Receita - Receita - Remuneracao - FUNDEB ( 540)	36.934,93		
1.3.2.1.01.0.1.03	Receita - Receita - Remuneracao - SAL.EDUCACAO (550)	4.080,59		
1.3.2.1.01.0.1.04	Receita - Receita - Remuneracao - PNAE (552)	438,64		
1.3.2.1.01.0.1.05	Receita - Receita - Remuneracao - PNATE ( 553)	803,40		
1.3.2.1.01.0.1.06	Receita - Receita - Remuneracao - Transp.Escolar (571)	3.737,73		
1.3.2.1.01.0.1.07	Receita - Receita - Remuneracao - FETHAB EDUC (579)	650,28		
1.3.2.1.01.0.1.08	Receita - Receita - Remuneracao - ASPS (500 1002)	1.331,91		
1.3.2.1.01.0.1.09	Receita - Receita - Remuneracao - SUS Manutencao/Custeio (600)	76.789,41		
1.3.2.1.01.0.1.11	Receita - Receita - Remuneracao - Saude Estado (621)	61.266,58		
1.3.2.1.01.0.1.12	Receita - Receita - Remuneracao - FNAS (660)	9.221,14		
1.3.2.1.01.0.1.13	Receita - Receita - Remuneracao - Assist.Social Estado (661)	2.327,84		
1.3.2.1.01.0.1.14	Receita - Receita - Remuneracao -FETHAB	3.868,24		
1.3.2.1.01.0.1.15	Receita - Receita - Remuneracao - CIDE ( 750)	2.311,75		
1.3.2.1.01.0.1.17	Receita - Receita - Remuneracao -Outros Convenios -UNIAO (700)	182.135,52		
1.3.2.1.01.0.1.18	Receita - Receita - Remuneracao -Outros Convenios -ESTADO (700)	594.486,17		
1.3.2.1.01.0.1.20	Receita - Receita - Remuneracao - Receita Impostos ( 500)	80.147,34		
1.3.2.1.01.0.1.21	Receita - Receita - Remuneracao - Receita Livre ( 501)	83.754,97		
1.3.2.1.01.0.1.22	Receita - Receita - Remuneração Fundo Municipal Transporte (fethab Diesel)	111.361,57		
1.3.2.1.01.0.1.23	Receita - Receita - Remuneração - FNS (Saúde) Emendas	20.758,56		
1.3.2.1.01.0.1.24	Receita - Receita - Remuneração de Depósitos Bancários - Emendas Parl. Especial UNIAO	17.320,57		
1.6	Receita de Serviços		1.489.707,44	
1.6.1	Serviços Administrativos e Comerciais Gerais	63.376,42		
1.6.1.1	Serviços Administrativos e Comerciais Gerais	63.376,42		
1.6.1.1.02	Inscrição em Concursos e Processos Seletivos	63.376,42		

Data: 06/04/2026 11:01:47

Página: 3 de 10

Data da emissão: 06/04/2026 11:01:47

ÁGLIBLue Contabilidade - Ágile Software Brasil

Emitido por: MARCIO ADRIANO DA SILVEIRA


**PREFEITURA MUNICIPAL DE NOVA BRASILÂNDIA**

CNPJ: 15.023.963/0001-88

Av. Vereador Genival Nunes Araújo, 993 – CENTRO.

Nova Brasilândia - MT

CEP: 78.860-000

Adendo III, à Portaria SOF nº 08, de 04 de fevereiro de 1985

R\$ 1,00

Código	Especificação	Desdobramento	Origem	Categoria
1.6.1.1.02.0	Inscrição em Concursos e Processos Seletivos	63.376,42		
1.6.1.1.02.0.1	Inscrição em Concursos e Processos Seletivos - Principal	63.376,42		
1.6.1.1.02.0.1.01	Receita - Receita - INSCRICAO DE CONCURSOS E PROCESSO SELETIVOS	63.376,42		
1.6.9	Outros Serviços	1.426.331,02		
1.6.9.9	Outros Serviços	1.426.331,02		
1.6.9.9.50	ServiCos Sujeitos A RegulaCAo	1.426.331,02		
1.6.9.9.50.1	ServiCos de Saneamento BASico - Abastecimento de Agua	1.426.331,02		
1.6.9.9.50.1.1	Receita - Receita - ServiCos de Saneamento BASico - Abastecimento de Agua - Principal	1.410.724,10		
1.6.9.9.50.1.2	Receita - Receita - ServiCos de Saneamento BASico - Abastecimento de Agua - Multas e Juros	15.606,92		
1.7	Transferências Correntes		46.694.861,29	
1.7.1	Transferências da União e de suas Entidades	20.283.803,86		
1.7.1.1	Transferências Decorrentes de Participação na Receita da União	14.607.444,38		
1.7.1.1.51	Cota-Parte do Fundo de Participação dos Municípios - FPM	12.805.598,46		
1.7.1.1.51.1	Cota-Parte do Fundo de Participação dos Municípios - Cota Mensal	11.095.720,95		
1.7.1.1.51.1.1	Dedução da receita para FUNDEB - Dedução da receita para FUNDEB - Cota-Parte do Fundo de Participação dos Municípios - Cota Mensal - Principal	-2.773.929,66		
1.7.1.1.51.1.1.1	Receita - Receita - Cota-Parte do Fundo de Participação dos Municípios - Cota Mensal - Principal	13.869.650,61		
1.7.1.1.51.1.2	Cota-Parte do Fundo de Participação do Municípios - 1% Cota entregue no mês de Dezembro	1.709.877,51		
1.7.1.1.51.2.1	Receita - Receita - Cota-Parte do Fundo de Participação do Municípios - 1% Cota entregue no mês de Dezembro - Principal	1.709.877,51		
1.7.1.1.52	Cota-Parte do Imposto sobre a Propriedade Territorial Rural	1.801.845,92		
1.7.1.1.52.0	Cota-Parte do Imposto sobre a Propriedade Territorial Rural	1.801.845,92		
1.7.1.1.52.0.1	Receita - Receita - Cota-Parte do Imposto sobre a Propriedade Territorial Rural - Principal	2.252.307,22		
1.7.1.1.52.0.1.1	Dedução da receita para FUNDEB - Dedução da receita para FUNDEB - Cota-Parte do Imposto sobre a Propriedade Territorial Rural - Principal	-450.461,30		
1.7.1.2	Transferências das Compensações Financeiras pela Exploração de Recursos Naturais	759.891,36		
1.7.1.2.50	Cota-Parte da Compensação Financeira pela Exploração de Recursos Hídricos	399.962,70		
1.7.1.2.50.0	Cota-Parte da Compensação Financeira pela Exploração de Recursos Hídricos	399.962,70		
1.7.1.2.50.0.1	Receita - Receita - Cota-Parte da Compensação Financeira pela Exploração de Recursos Hídricos - Principal	399.962,70		
1.7.1.2.51	Cota-Parte da Compensação Financeira pela Exploração de Recursos Minerais - CFEM	93.404,14		
1.7.1.2.51.0	Cota-Parte da Compensação Financeira pela Exploração de Recursos Minerais - CFEM	93.404,14		
1.7.1.2.51.0.1	Receita - Receita - Cota-Parte da Compensação Financeira pela Exploração de Recursos Minerais - CFEM - Principal	93.404,14		
1.7.1.2.52	Cota-Parte da Compensação Financeira pela Produção de Petróleo	266.524,52		
1.7.1.2.52.4	Cota-Parte do Fundo Especial do Petróleo - FEP	266.524,52		
1.7.1.2.52.4.1	Receita - Receita - Cota-Parte do Fundo Especial do Petróleo - FEP - Principal	266.524,52		
1.7.1.3	Transferências de Recursos do Sistema Único de Saúde - SUS	3.424.873,56		

Data: 06/04/2026 11:01:47

Página: 4 de 10

Data da emissão: 09/04/2026 11:01:47

ÁGLIBLue Contabilidade - Agili Software Brasil

Emitido por: MARCIO ADRIANO DA SILVEIRA


**PREFEITURA MUNICIPAL DE NOVA BRASILÂNDIA**

CNPJ: 15.023.963/0001-88

Av. Vereador Genival Nunes Araújo, 993 – CENTRO.

Nova Brasilândia - MT

CEP: 78.860-000

Adendo III, à Portaria SOF nº 08, de 04 de fevereiro de 1985

R\$ 1,00

Código	Especificação	Desdobramento	Origem	Categoria
1.7.1.3.50	Transferências de Recursos do Sistema Único de Saúde - SUS - Repasses Fundo a Fundo - Bloco de Manutenção das Ações e Serviços Públicos de Saúde	3.424,873,56		
1.7.1.3.50,1	Transferências de Recursos do Bloco de Manutenção das Ações e Serviços Públicos de Saúde - Atenção Primária	2.938,716,49		
1.7.1.3.50,1.1	Transferências de Recursos do Bloco de Manutenção das Ações e Serviços Públicos de Saúde - Atenção Primária - Principal	2.938,716,49		
1.7.1.3.50,1.1.01	Receita - Receita - APS -Desempenho	12,462,70		
1.7.1.3.50,1.1.03	Receita - Receita - APS -Agentes Comunitários - ACS	431,112,00		
1.7.1.3.50,1.1.06	Receita - Receita - DEMAIS RECURSOS - ATENCAO PRIMARIA	2,798,30		
1.7.1.3.50,1.1.07	Receita - Receita - INCENTIVO FINANCEIRO PARA ATENÇÃO A SAÚDE BUCAL	380,158,56		
1.7.1.3.50,1.1.08	Receita - Receita - INCENT. FINAN DA APS - EQUIPES DE SAUDE DA FAMILIA/ESF E EQUIPES DE ATENCAO PRIMARIA/EAP	672,547,51		
1.7.1.3.50,1.1.09	Receita - Receita - PISO ATENCAO PRIMARIA EM SAUDE - INCENTIVO COMPENSATORIO DE TRANSCAO	58,345,84		
1.7.1.3.50,1.1.10	Receita - Receita - INCENTIVO FINANCEIRO DA APS - EQUIPES MULTIPROFISSIONAIS - EMULTI	99,750,00		
1.7.1.3.50,1.1.11	Receita - Receita - INCENT FINANC DA APS - COMPONENTE PER CAPITA DE BASE POPULACIONAL	11,462,70		
1.7.1.3.50,1.1.12	Receita - Receita - EMENDA - INCREMENTO TEMPORARIO AO CUSTEIO DOS SERVICOS DE ATENCAO PRIMARIA EM SAUDE	332,125,00		
1.7.1.3.50,1.1.13	Receita - Receita - IMPLEMENTACAO DE POLITICAS PARA A REDE ALYNE	1,499,15		
1.7.1.3.50,1.1.14	Receita - Receita - EMENDA CUSTEIO	900,000,00		
1.7.1.3.50,1.1.15	Receita - Receita - IMPLEMENTAÇÃO DA SEGURANÇA ALIMENTAR E NUTRICIONAL NA SAÚDE	36,454,73		
1.7.1.3.50,2	Transferências de Recursos do Bloco de Manutenção das Ações e Serviços Públicos de Saúde - Atenção Especializada	226,094,69		
1.7.1.3.50,2,1	Transferências de Recursos do Bloco de Manutenção das Ações e Serviços Públicos de Saúde - Atenção Especializada - Principal	226,094,69		
1.7.1.3.50,2,1,01	Receita - Receita - PROCEDIMENTOS -MAC	226,094,69		
1.7.1.3.50,3	Transferências de Recursos do Bloco de Manutenção das Ações e Serviços Públicos de Saúde - Vigilância em Saúde	131,555,89		
1.7.1.3.50,3,1	Transferências de Recursos do Bloco de Manutenção das Ações e Serviços Públicos de Saúde - Vigilância em Saúde - Principal	131,555,89		
1.7.1.3.50,3,1,01	Receita - Receita - INCETIVO - VIGILANCIA SANITARIA	10,000,00		
1.7.1.3.50,3,1,02	Receita - Receita - INCETIVO - VIGILANCIA EM SAUDE (DIVERSAS)	30,475,89		
1.7.1.3.50,3,1,03	Receita - Receita - ASSISTENCIA FINANCEIRA - ACE	91,080,00		
1.7.1.3.50,4	Transferências de Recursos do Bloco de Manutenção das Ações e Serviços Públicos de Saúde - Assistência Farmacêutica	39,619,20		
1.7.1.3.50,4,1	Transferências de Recursos do Bloco de Manutenção das Ações e Serviços Públicos de Saúde - Assistência Farmacêutica - Principal	39,619,20		
1.7.1.3.50,4,1,01	Receita - Receita - ASSISTENCIA FARMACEUTICA	39,619,20		
1.7.1.3.50,5	Transferências de Recursos do Bloco de Manutenção das Ações e Serviços Públicos de Saúde - Gestão do SUS	88,887,29		
1.7.1.3.50,5,1	Receita - Receita - Transferências de Recursos do Bloco de Manutenção das Ações e Serviços Públicos de Saúde - Gestão do SUS - Principal	88,887,29		
1.7.1,4	Transferências de Recursos do Fundo Nacional do Desenvolvimento da Educação - FNDE	446,931,63		

Data: 06/04/2026 11:01:47

Página: 5 de 10

Data da emissão: 06/04/2026 11:01:47

ÁGLIBLue Contabilidade - Áglli Software Brasil

Emitido por: MARCIO ADRIANO DA SILVEIRA


**PREFEITURA MUNICIPAL DE NOVA BRASILÂNDIA**

CNPJ: 15.023.963/0001-88

Av. Vereador Genival Nunes Araújo, 993 – CENTRO.

Nova Brasilândia - MT

CEP: 78.860-000

Adendo III, à Portaria SOF nº 08, de 04 de fevereiro de 1985

R\$ 1,00

Código	Especificação	Desdobramento	Origem	Categoria
1.7.1.4.50	Transferências do Salário-Educação	355.813,36		
1.7.1.4.50.0	Transferências do Salário-Educação	355.813,36		
1.7.1.4.50.0.1	Transferências do Salário-Educação - Principal	355.813,36		
1.7.1.4.50.0.1.01	Receita - Receita - TRANSFERENCIA SALARIO EDUCACAO	355.813,36		
1.7.1.4.52	Transferências Referentes ao Programa Nacional de Alimentação Escolar - PNAE	51.772,50		
1.7.1.4.52.0	Transferências Referentes ao Programa Nacional de Alimentação Escolar - PNAE	51.772,50		
1.7.1.4.52.0.1	Transferências Referentes ao Programa Nacional de Alimentação Escolar - PNAE - Principal	51.772,50		
1.7.1.4.52.0.1.01	Receita - Receita - TRANSFERENCIA -FNDE - PNAE	51.772,50		
1.7.1.4.53	Transferências Referentes ao Programa Nacional de Apoio ao Transporte do Escolar - PNATE	39.545,77		
1.7.1.4.53.0	Transferências Referentes ao Programa Nacional de Apoio ao Transporte do Escolar - PNATE	39.545,77		
1.7.1.4.53.0.1	Transferências Referentes ao Programa Nacional de Apoio ao Transporte do Escolar - PNATE - Principal	39.545,77		
1.7.1.4.53.0.1.01	Receita - Receita - TRANSFERENCIA - FNDE - PNATE	39.545,77		
1.7.1.5	Transferências de Recursos de Complementação da União ao Fundo de Manutenção e Desenvolvimento da Educação Básica e de Valorização dos Profissionais da Educação - FUNDEB	550.756,65		
1.7.1.5.50	Transferências de Recursos de Complementação da União ao FUNDEB - VAAT	282.742,99		
1.7.1.5.50.0	Transferências de Recursos de Complementação da União ao FUNDEB - VAAT	282.742,99		
1.7.1.5.50.0.1	Receita - Receita - Transferências de Recursos de Complementação da União ao FUNDEB - VAAT - Principal	282.742,99		
1.7.1.5.52	Transferências de Recursos de Complementação da União ao FUNDEB - VAAR	152.237,34		
1.7.1.5.52.0	Transferências de Recursos de Complementação da União ao FUNDEB - VAAR	152.237,34		
1.7.1.5.52.0.1	Receita - Receita - Transferências de Recursos de Complementação da União ao FUNDEB - VAAR - Principal	152.237,34		
1.7.1.5.53	Transferências de Recursos do Fundeb destinados à criação de matrículas em ETI	115.775,32		
1.7.1.5.53.0	Transferências de Recursos do Fundeb destinados à criação de matrículas em ETI	115.775,32		
1.7.1.5.53.0.1	Receita - Receita - Transferências de Recursos do Fundeb destinados à criação de matrículas em ETI - Principal	115.775,32		
1.7.1.6	Transferências de Recursos do Fundo Nacional de Assistência Social - FNAS	94.517,88		
1.7.1.6.50	Transferências de Recursos do Fundo Nacional de Assistência Social - FNAS	94.517,88		
1.7.1.6.50.0	Transferências de Recursos do Fundo Nacional de Assistência Social - FNAS	94.517,88		
1.7.1.6.50.0.1	Transferências de Recursos do Fundo Nacional de Assistência Social - FNAS - Principal	94.517,88		
1.7.1.6.50.0.1.01	Receita - Receita - COMPONENTE - PISO BASICO VARIÁVEL III - EQUIPE VOLANTE	75.467,88		
1.7.1.6.50.0.1.03	Receita - Receita - Bloco da Gestão do Programa Bolsa Família e do Cadastro Único	7.050,00		
1.7.1.6.50.0.1.04	Receita - Receita - PROCAD -SUAS	12.000,00		
1.7.1.9	Outras Transferências de Recursos da União	399.389,40		
1.7.1.9.58	Transferência Obrigatória Decorrente da Lei Complementar Nº 176/2020	399.389,40		
1.7.1.9.58.0	Transferência Obrigatória Decorrente da Lei Complementar Nº 176/2020	399.389,40		
1.7.1.9.58.0.1	Transferência Obrigatória Decorrente da Lei Complementar Nº 176/2020 - Principal	399.389,40		
1.7.1.9.58.0.1.01	Receita - Receita - TRANSFERENCIA OBRIGATORIA DECORRENTE LC 176/2020	399.389,40		
1.7.2	Transferências dos Estados e do Distrito Federal e de suas Entidades	20.838.491,64		
1.7.2.1	Participação na Receita dos Estados e Distrito Federal	14.222.188,06		

Data: 08/04/2026 11:01:47

Página: 6 de 10

Data da emissão: 08/04/2026 11:01:47

ÁGLIBLue Contabilidade - Agil Software Brasil

Emitido por: MARCIO ADRIANO DA SILVEIRA


**PREFEITURA MUNICIPAL DE NOVA BRASILÂNDIA**

CNPJ: 15.023.963/0001-88

Av. Vereador Genival Nunes Araújo, 993 – CENTRO.

Nova Brasilândia - MT

CEP: 78.860-000

Adendo III, à Portaria SOF nº 08, de 04 de fevereiro de 1985

R\$ 1,00

Código	Especificação	Desdobramento	Origem	Categoria
1.7.2.1.50	Cota-Parte do ICMS	13,470,028,86		
1.7.2.1.50,0	Cota-Parte do ICMS	13,470,028,86		
1.7.2.1.50,0,1	Dedução da receita para FUNDEB - Dedução da receita para FUNDEB - Cota-Parte do ICMS - Principal	-3,367,506,88		
1.7.2.1.50,0,1	Receita - Receita - Cota-Parte do ICMS - Principal	16,837,535,74		
1.7.2.1.51	Cota-Parte do IPVA	557,806,70		
1.7.2.1.51,0	Cota-Parte do IPVA	557,806,70		
1.7.2.1.51,0,1	Dedução da receita para FUNDEB - Dedução da receita para FUNDEB - Cota-Parte do IPVA - Principal	-139,400,42		
1.7.2.1.51,0,1	Receita - Receita - Cota-Parte do IPVA - Principal	697,007,12		
1.7.2.1.52	Cota-Parte do IPI - Municípios	172,703,21		
1.7.2.1.52,0	Cota-Parte do IPI - Municípios	172,703,21		
1.7.2.1.52,0,1	Receita - Receita - Cota-Parte do IPI - Municípios - Principal	172,703,21		
1.7.2.1.53	Cota-Parte da Contribuição de Intervenção no Domínio Econômico	21,849,29		
1.7.2.1.53,0	Cota-Parte da Contribuição de Intervenção no Domínio Econômico	21,849,29		
1.7.2.1.53,0,1	Receita - Receita - Cota-Parte da Contribuição de Intervenção no Domínio Econômico - Principal	21,849,29		
1.7.2.3	Transferências de Recursos do Sistema Único de Saúde - SUS	1,044,269,09		
1.7.2.3,50	Transferências de Recursos do Sistema Único de Saúde - SUS	1,044,269,09		
1.7.2.3,50,0	Transferências de Recursos do Sistema Único de Saúde - SUS	1,044,269,09		
1.7.2.3,50,0,1	Transferências de Recursos do Sistema Único de Saúde - SUS - Principal	1,044,269,09		
1.7.2.3,50,0,1,01	Receita - Receita - SUS - ESTADO - EMENDA	400,000,00		
1.7.2.3,50,0,1,99	Receita - Receita - DEMAIS TRANSFERENCIAS DO ESTADO - SAUDE	644,269,09		
1.7.2.4	Transferências de Convênios dos Estados e DF e de suas Entidades	3,932,513,46		
1.7.2.4,51	Transferências de Convênios dos Estados destinadas a Programas de Educação	630,398,20		
1.7.2.4,51,0	Transferências de Convênios dos Estados destinadas a Programas de Educação	630,398,20		
1.7.2.4,51,0,1,01	Transferências de Convênios dos Estados destinadas a Programas de Educação - Principal	630,398,20		
1.7.2.4,51,0,1,01	Receita - Receita - REPASSE TRANSPORTE ESCOLAR - ESTADO	630,398,20		
1.7.2.4,99	Outras Transferências de Convênios dos Estados e DF e de suas Entidades	3,302,115,26		
1.7.2.4,99,0	Outras Transferências de Convênios dos Estados e DF e de suas Entidades	3,302,115,26		
1.7.2.4,99,0,1	Outras Transferências de Convênios dos Estados e DF e de suas Entidades - Principal	3,302,115,26		
1.7.2.4,99,0,1,01	Receita - Receita - Combustível Diesel - SINFRA 0019/2024	2,102,115,26		
1.7.2.4,99,0,1,99	Receita - Receita - DIVERSOS CONVENIOS - ESTADO	1,200,000,00		
1.7.2,9	Outras Transferências dos Estados e Distrito Federal	1,639,521,03		
1.7.2,9,50	Transferências de Estados a Consórcios Públicos	35,553,00		
1.7.2,9,50,0	Transferências de Estados a Consórcios Públicos	35,553,00		
1.7.2,9,50,0,1	Transferências de Estados a Consórcios Públicos - Principal	35,553,00		
1.7.2,9,50,0,1,01	Receita - Receita - PROGRAMA APOIO AOS CONSORCIOS - PAICI	35,553,00		
1.7.2,9,51	Transferências de Estados destinadas à Assistência Social	88,122,36		

Data: 06/04/2026 11:01:47

Página: 7 de 10

Data da emissão: 09/04/2026 11:01:47

ÁGILBlue Contabilidade - Ágil Software Brasil

Emitido por: MARCIO ADRIANO DA SILVEIRA


**PREFEITURA MUNICIPAL DE NOVA BRASILÂNDIA**

CNPJ: 15.023.963/0001-88

Av. Vereador Genival Nunes Araújo, 993 – CENTRO.

Nova Brasilândia - MT

CEP: 78.860-000

Adendo III, à Portaria SOF nº 08, de 04 de fevereiro de 1985

R\$ 1,00

Código	Especificação	Desdobramento	Origem	Categoria
1.7.2.9.51.0	Transferências de Estados destinadas à Assistência Social	88.122,36		
1.7.2.9.51.0.1	Transferências de Estados destinadas à Assistência Social - Principal	88.122,36		
1.7.2.9.51.0.1.99	Receita - Receita - TRANSFERENCIAS DO ESTADO - ASSISTENCIA SOCIAL	88.122,36		
1.7.2.9.52	Transferências de Recursos Destinados a Programas de Educação	26.317,66		
1.7.2.9.52.0	Transferências de Recursos Destinados a Programas de Educação	26.317,66		
1.7.2.9.52.0.1	Transferências de Recursos Destinados a Programas de Educação - Principal	26.317,66		
1.7.2.9.52.0.1.01	Receita - Receita - TRANSFERENCIA ESTADO - FETHAB EDUCACAO	26.317,66		
1.7.2.9.53	Cota-Parte da Transferência da Compensação Financeira das Perdas com Arrecadação de ICMS - LC nº 194/2022	73.734,94		
1.7.2.9.53.0	Cota-Parte da Transferência da Compensação Financeira das Perdas com Arrecadação de ICMS - LC nº 194/2022	73.734,94		
1.7.2.9.53.0.1	Receita - Receita - Cota-Parte da Transferência da Compensação Financeira das Perdas com Arrecadação de ICMS - LC nº 194/2022 - Principal	73.734,94		
1.7.2.9.99	Outras Transferências dos Estados e DF	1.415.793,07		
1.7.2.9.99.0	Outras Transferências dos Estados e DF	1.415.793,07		
1.7.2.9.99.0.1	Outras Transferências dos Estados e DF - Principal	1.415.793,07		
1.7.2.9.99.0.1.01	Receita - Receita - TRANSFERENCIA ESTADO FETHAB - INFRAESTRUTURA	270.065,07		
1.7.2.9.99.0.1.04	Receita - Receita - Auxílio financeiro aos municípios para compensação de perdas (Fethab Diesel)	1.145.728,00		
1.7.5	Transferências de Outras Instituições Públicas	5.572.565,79		
1.7.5.1	Transferências de Recursos do Fundo de Manutenção e Desenvolvimento da Educação Básica e de Valorização dos Profissionais da Educação - FUNDEB	5.572.565,79		
1.7.5.1.50	Transferências de Recursos do Fundo de Manutenção e Desenvolvimento da Educação Básica e de Valorização dos Profissionais da Educação - FUNDEB	5.572.565,79		
1.7.5.1.50.0	Transferências de Recursos do Fundo de Manutenção e Desenvolvimento da Educação Básica e de Valorização dos Profissionais da Educação - FUNDEB	5.572.565,79		
1.7.5.1.50.0.1	Receita - Receita - Transferências de Recursos do Fundo de Manutenção e Desenvolvimento da Educação Básica e de Valorização dos Profissionais da Educação - FUNDEB - Principal	5.572.565,79		
1.9	Outras Receitas Correntes		61.638,13	
1.9.1	Multas Administrativas, Contratuais e Judiciais	15.223,22		
1.9.1.1	Multas Administrativas, Contratuais e Judiciais	15.223,22		
1.9.1.1.08	Multas Decorrentes de Sentenças Judiciais	15.223,22		
1.9.1.1.08.0	Multas Decorrentes de Sentenças Judiciais	15.223,22		
1.9.1.1.08.0.1	Receita - Receita - Multas Decorrentes de Sentenças Judiciais - Principal	15.223,22		
1.9.2	Indenizações, Restituições e Ressarcimentos	18.368,86		
1.9.2.2	Restituições	18.368,86		
1.9.2.2.99	Outras Restituições	18.368,86		
1.9.2.2.99.0	Outras Restituições	18.368,86		
1.9.2.2.99.0.1	Outras Restituições - Principal	18.368,86		
1.9.2.2.99.0.1.02	Receita - Receita - DEMAIS RESTITUIÇOES - PREFEITURA	18.368,86		
1.9.9	DEMAIS RECEITAS CORRENTES	28.046,05		

Data: 08/04/2026 11:01:47

Página: 8 de 10

Data da emissão: 08/04/2026 11:01:47

ÁGLIBLue Contabilidade - Agili Software Brasil

Emitido por: MARCIO ADRIANO DA SILVEIRA


**PREFEITURA MUNICIPAL DE NOVA BRASILÂNDIA**

CNPJ: 15.023.963/0001-88

Av. Vereador Genival Nunes Araújo, 993 – CENTRO.

Nova Brasilândia - MT

CEP: 78.860-000

Adendo III, à Portaria SOF nº 08, de 04 de fevereiro de 1985

R\$ 1,00

Código	Especificação	Desdobramento	Origem	Categoria
1.9.9.9	OUTRAS RECEITAS CORRENTES	28.046,05		
1.9.9.9.03	CompensaCoes Financeiras entre o Regime Geral e os Regimes PrOpios de PrevidEnCIA e Sistema de Prot	28.046,05		
1.9.9.9.03.0	CompensaCoes Financeiras entre o Regime Geral e os Regimes PrOpios de PrevidEnCIA e Sistema de Prot	28.046,05		
1.9.9.9.03.0.1	Receita - Receita - CompensaCoes Financeiras entre o Regime Geral e os Regimes PrOpios de PrevidEnCIA e Sistema de Prot	28.046,05		
2	Receitas de Capital			2.725.264,04
2.4	Transferências de Capital		2.725.264,04	
2.4.1	Transferências da União e de suas Entidades	623.743,56		
2.4.1.4	Transferências de Convênios da União e de suas Entidades	623.743,56		
2.4.1.4.99	Outras Transferências de Convênios da União e de suas Entidades	623.743,56		
2.4.1.4.99.0	Outras Transferências de Convênios da União e de suas Entidades	623.743,56		
2.4.1.4.99.0.1	Outras Transferências de Convênios da União e de suas Entidades - Principal	623.743,56		
2.4.1.4.99.0.1.01	Receita - Receita - Transferencia Especiais - EMENDA PIX	623.743,56		
2.4.2	Transferências dos Estados e do Distrito Federal e de suas Entidades	2.101.520,48		
2.4.2.2	Transferências de Convênios dos Estados e DF e de suas Entidades	2.101.520,48		
2.4.2.2.54	Transferências de Convênios dos Estados destinadas a Programas de Infraestrutura em Transporte	1.841.520,48		
2.4.2.2.54.0	Transferências de Convênios dos Estados destinadas a Programas de Infraestrutura em Transporte	1.841.520,48		
2.4.2.2.54.0.1	Transferências de Convênios dos Estados destinadas a Programas de Infraestrutura em Transporte - Principal	1.841.520,48		
2.4.2.2.54.0.1.01	Receita - Receita - CONV - SINFRA16072024 -PAVIMENTAÇÃO PERESOPOLIS	1.841.520,48		
2.4.2.2.99	Outras Transferências de Convênios dos Estados e DF e de suas Entidades	260.000,00		
2.4.2.2.99.0	Outras Transferências de Convênios dos Estados e DF e de suas Entidades	260.000,00		
2.4.2.2.99.0.1	Outras Transferências de Convênios dos Estados e DF e de suas Entidades - Principal	260.000,00		
2.4.2.2.99.0.1.99	Receita - Receita - DIVERSOS CONVENIOS DE CAPITAL - ESTADO	260.000,00		
7	RECEITAS CORRENTES INTRAORCAMENTARIAS			3.184.784,29
7.2	CONTRIBUICOES		3.184.784,29	
7.2.1	CONTRIBUICOES SOCIAIS	3.184.784,29		
7.2.1.5	CONTRIBUICOES PARA REGIMES PROPRIOS DE PREVIDENCIA E SISTEMA DE PROTECAO SOCIAL - Intra OFSS	3.184.784,29		
7.2.1.5.02	CONTRIBUICAO PATRONAL - SERVIDOR CIVIL - Intra OFSS	3.184.784,29		
7.2.1.5.02.1	CONTRIBUICAO PATRONAL - SERVIDOR CIVIL ATIVO - Intra OFSS	3.184.784,29		
7.2.1.5.02.1.1	CONTRIBUICAO PATRONAL - SERVIDOR CIVIL ATIVO - Intra OFSS - Principal	3.184.784,29		
7.2.1.5.02.1.1.01	Receita - Receita - CPSS PATRONAL SERVIDOR CIVIL ATIVO - PREFEITURA	1.333.866,71		
7.2.1.5.02.1.1.02	Receita - Receita - CPSS PATRONAL SERVIDOR CIVIL ATIVO - CAMARA	34.922,62		
7.2.1.5.02.1.1.03	Receita - Receita - CPSS PATRONAL SERVIDOR CIVIL ATIVO - SAAE	31.739,52		
7.2.1.5.02.1.1.04	Receita - Receita - CPSS - CUSTO ESPECIAL SERV.C . ATIVO - PREFEITURA	1.672.226,33		
7.2.1.5.02.1.1.05	Receita - Receita - CPSS - CUSTO ESPECIAL SERV.C . ATIVO - CAMARA	43.814,93		
7.2.1.5.02.1.1.06	Receita - Receita - CPSS - CUSTO ESPECIAL SERV.C , ATIVO - SAAE	68.414,18		


Data: 06/04/2026 11:01:47

Página: 9 de 10

Data da emissão: 09/04/2026 11:01:47

ÁGILBlue Contabilidade - Ágil Software Brasil

Emitido por: MARCIO ADRIANO DA SILVEIRA



**PREFEITURA MUNICIPAL DE NOVA BRASILANDIA**  
 CNPJ: 15.023.963/0001-88  
 Av. Vereador Genival Nunes Araújo, 993 – CENTRO.  
 Nova Brasilândia - MT  
 CEP: 78.860-000

Adendo III, à Portaria SOF nº 08, de 04 de fevereiro de 1985

Código	Especificação	Desdobramento	Origem	Categoria	RS 1,00
				<b>TOTAL GERAL:</b>	<b>60.908.446,50</b>

JOSE ANTONIO  
 DOMINGOS  
 CARDOSO:048944  
 66120

Assinado de forma digital  
 por JOSE ANTONIO  
 DOMINGOS  
 CARDOSO:04894466120  
 Dados: 2026.04.14 15:13:53  
 -04'00'

JOSE ANTONIO DOMINGOS CARDOSO  
 Prefeito(a)

NOVA BRASILÂNDIA - MT, 8 de abril de 2026

VERA LUCIA ALVES  
 PINTO:56911610168

Assinado de forma digital por VERA  
 LUCIA ALVES PINTO:56911610168  
 Dados: 2026.04.14 15:52:53 -04'00'

VERA LUCIA ALVES PINTO  
 CONTADORA 014133/O-1



## Prefeitura Municipal de Nova Brasilândia

# ERRATA - REPUBLICAÇÃO - ANEXO 06 2025 - Consolidado - CONTAS ANUAIS 2025

📅 15 de Abril de 2026


**PREFEITURA MUNICIPAL DE NOVA BRASILANDIA**

CNPJ: 15.023.963/0001-88  
Av. Vereador Genival Nunes Araújo, 993 – CENTRO.  
Nova Brasilândia - MT  
CEP: 78.860-000

**ANEXO 6 da Lei nº 4.320, de 17 de março de 1964  
DEMONSTRAÇÃO DA DESPESA POR PROGRAMA DE TRABALHO DESPESAS POR ÓRGÃO  
Até o mês 12/2025**

**Orçamento Fiscal, da Seguridade Social e de Investimentos.**

R\$ 1,00

**Órgão: 1 - CAMARA MUNICIPAL DE NOVA BRASILANDIA**

Código	Descrição	Projetos	Atividades	Especiais	Total
01	Legislativa	68.846,00	1.563.154,00	0,00	1.632.000,00
01.031	Ação Legislativa	68.846,00	1.563.154,00	0,00	1.632.000,00
01.031.0002	SANEAMENTO BASICO	68.846,00	1.563.154,00	0,00	1.632.000,00
01.031.0002.1151	EXPANSAO DA REDE DE DISTRIBUICAO DE AGUA	22.900,00	0,00	0,00	22.900,00
01.031.0002.1152	CONSTRUCO E REFORMA DE CASA NA CAPACITACAO DE AGU	45.946,00	0,00	0,00	45.946,00
01.031.0002.2150	ENCARGOS COM O PASEP	0,00	1.563.154,00	0,00	1.563.154,00
01.031.0036	PROCESSO LEGISLATIVO	68.846,00	1.563.154,00	0,00	1.632.000,00
01.031.0036.1060	AMPLIACAO E REFORMA DO PREDIO DA CAMARA MUNICIPAL	22.900,00	0,00	0,00	22.900,00
01.031.0036.1061	AQUISICAO DE EQUIPAMENTOS E MATERIAL PERMANENTE	45.946,00	0,00	0,00	45.946,00
01.031.0036.2080	MANUTENCAO E ENCARGOS COM A CAMARA MUNICIPAL	0,00	1.563.154,00	0,00	1.563.154,00
01.031.9999	RESERVA DE CONTINGENCIA DO RPPS	68.846,00	1.563.154,00	0,00	1.632.000,00
<b>TOTAL ÓRGÃO:</b>		<b>68.846,00</b>	<b>1.563.154,00</b>	<b>0,00</b>	<b>1.632.000,00</b>

**Órgão: 2 - GABINETE DO PREFEITO**

Código	Descrição	Projetos	Atividades	Especiais	Total
04	Administração	0,00	948.195,13	0,00	948.195,13
04.122	Administração geral	0,00	837.837,37	0,00	837.837,37
04.122.0001	GESTAO EFICAZ	0,00	837.837,37	0,00	837.837,37
04.122.0001	PROCESSO LEGISLATIVO	0,00	837.837,37	0,00	837.837,37
04.122.0001	SANEAMENTO	0,00	837.837,37	0,00	837.837,37
04.122.0001.1151	EXPANSAO DA REDE DE DISTRIBUICAO DE AGUA	0,00	837.837,37	0,00	837.837,37
04.122.0001.2001	GESTAO E MANUTENCAO DO GABINETE DO PREFEITO	0,00	837.837,37	0,00	837.837,37
04.122.0001.2001	MANUTENÇÃO E ENCARGOS COM A CAMARA MUNICIPAL	0,00	837.837,37	0,00	837.837,37
04.122.0018	PREVIDENCIA MUNICIPAL	0,00	837.837,37	0,00	837.837,37
04.122.0018.2145	REGISTRO CRIADO PARA AJUSTES NA BASE LEGADA	0,00	837.837,37	0,00	837.837,37
04.124	Controle interno	0,00	110.357,76	0,00	110.357,76
04.124.0001	GESTAO EFICAZ	0,00	110.357,76	0,00	110.357,76
04.124.0001	PROCESSO LEGISLATIVO	0,00	110.357,76	0,00	110.357,76
04.124.0001	SANEAMENTO	0,00	110.357,76	0,00	110.357,76

Data: 08/04/2026 11:08:34

Página: 1 de 12

Data da emissão: 08/04/2026 11:08:34

ÁGILBlue Contabilidade - Ágil Software Brasil

Elaborado por: MARCIO ADRIANO DA SILVA VEIRA


**PREFEITURA MUNICIPAL DE NOVA BRASILÂNDIA**

CNPJ: 15.023.963/0001-88

Av. Vereador Genival Nunes Araújo, 993 – CENTRO.

Nova Brasilândia - MT

CEP: 78.860-000

**Órgão: 2 - GABINETE DO PREFEITO**

Código	Descrição	Projetos	Atividades	Especiais	Total
04.124.0001.1152	CONSTRUÇÃO E REFORMA DE CASA NA CAPACITACAO DE AGU	0,00	110.357,76	0,00	110.357,76
04.124.0001.2001	MANUTENÇÃO E ENCARGOS COM A CAMARA MUNICIPAL	0,00	110.357,76	0,00	110.357,76
04.124.0001.2005	MANUTENÇÃO E ENCARGOS COM O CONTROLE INTERNO	0,00	110.357,76	0,00	110.357,76
04.124.0018	PREVIDENCIA MUNICIPAL	0,00	110.357,76	0,00	110.357,76
04.124.0018.2084	ENCARGOS ESPECIAIS	0,00	110.357,76	0,00	110.357,76
<b>TOTAL ÓRGÃO:</b>		<b>0,00</b>	<b>948.195,13</b>	<b>0,00</b>	<b>948.195,13</b>

**Órgão: 3 - SECRETARIA MUNICIPAL DE ADMINISTRACAO E PLANEJAMENTO**

Código	Descrição	Projetos	Atividades	Especiais	Total
04	Administração	1.699,98	3.709.453,76	0,00	3.711.153,74
04.122	Administração geral	0,00	3.709.453,76	0,00	3.709.453,76
04.122.0001	GESTAO EFICAZ	0,00	3.709.453,76	0,00	3.709.453,76
04.122.0001	PROCESSO LEGISLATIVO	0,00	3.709.453,76	0,00	3.709.453,76
04.122.0001	SANEAMENTO	0,00	3.709.453,76	0,00	3.709.453,76
04.122.0001.1152	CONSTRUCAO E REFORMA DE CASA NA CAPACITACAO DE AGU	0,00	222.190,10	0,00	222.190,10
04.122.0001.1154	MANUT E MODERNIZACAO SISTEMA ESGOTAMENTO SANITARIO	0,00	3.487.263,66	0,00	3.487.263,66
04.122.0001.2001	MANUTENÇÃO E ENCARGOS COM A CAMARA MUNICIPAL	0,00	3.487.263,66	0,00	3.487.263,66
04.122.0001.2002	DESPESAS COM PUBLICIDADE	0,00	222.190,10	0,00	222.190,10
04.122.0001.2002	GESTAO COM DIVULGAÇÕES E PUBLICIDADE	0,00	222.190,10	0,00	222.190,10
04.122.0001.2006	MANUTENÇÃO E ENCARGOS C/ A SEC. ADMINITRAÇÃO	0,00	3.487.263,66	0,00	3.487.263,66
04.122.0018	PREVIDENCIA MUNICIPAL	0,00	3.709.453,76	0,00	3.709.453,76
04.122.0018.2081	MANUTENCAO E ENCARGOS COM A PREVBRAS	0,00	3.487.263,66	0,00	3.487.263,66
04.122.0018.2082	REGISTRO CRIADO PARA AJUSTES NA BASE LEGADA	0,00	222.190,10	0,00	222.190,10
04.128	Formação de recursos humanos	1.699,98	0,00	0,00	1.699,98
04.128.0001	GESTAO EFICAZ	1.699,98	0,00	0,00	1.699,98
04.128.0001	PROCESSO LEGISLATIVO	1.699,98	0,00	0,00	1.699,98
04.128.0001	SANEAMENTO	1.699,98	0,00	0,00	1.699,98
04.128.0001.1008	CONCURSO PUBLICO E PROCESSO SELETIVO	1.699,98	0,00	0,00	1.699,98
04.128.0001.1066	CONST E AMPLIACAO E REFORMA DE ESPACOS FISICOS	1.699,98	0,00	0,00	1.699,98
04.128.0001.2007	AMORTIZACAO DE DIVIDAS E SEUS ENCARGOS	1.699,98	0,00	0,00	1.699,98
04.128.0018	PREVIDENCIA MUNICIPAL	1.699,98	0,00	0,00	1.699,98
04.128.0018.2084	ENCARGOS ESPECIAIS	1.699,98	0,00	0,00	1.699,98
<b>TOTAL ÓRGÃO:</b>		<b>1.699,98</b>	<b>3.709.453,76</b>	<b>0,00</b>	<b>3.711.153,74</b>

**Órgão: 4 - SECRETARIO MUNICIPAL DE ECONOMIA E FINANÇAS**

Código	Descrição	Projetos	Atividades	Especiais	Total
--------	-----------	----------	------------	-----------	-------

Data: 08/04/2026 11:08:34

Data da emissão: 08/04/2026 11:08:34

ÁGLIBLue Contabilidade - Agili Software Brasil

Página: 2 de 12

Emitido por: MARCIO ADRIANO DA SILVEIRA


**PREFEITURA MUNICIPAL DE NOVA BRASILÂNDIA**

CNPJ: 15.023.963/0001-88

Av. Vereador Genival Nunes Araújo, 993 – CENTRO.

Nova Brasilândia - MT

CEP: 78.860-000

**Órgão: 4 - SECRETARIO MUNICIPAL DE ECONOMIA E FINANÇAS**

Código	Descrição	Projetos	Atividades	Especiais	Total
04	Administração	0,00	2.258.131,28	0,00	2.258.131,28
04.122	Administração geral	0,00	2.258.131,28	0,00	2.258.131,28
04.122.0001	GESTAO EFICAZ	0,00	2.258.131,28	0,00	2.258.131,28
04.122.0001	PROCESSO LEGISLATIVO	0,00	2.258.131,28	0,00	2.258.131,28
04.122.0001	SANEAMENTO	0,00	2.258.131,28	0,00	2.258.131,28
04.122.0001.1003	AQUISICAO DE VEICULOS	0,00	2.258.131,28	0,00	2.258.131,28
04.122.0001.1067	AMPLIACAO DA ESTACAO ELEVATORIA DE AGUA	0,00	2.258.131,28	0,00	2.258.131,28
04.122.0001.2016	MANUTENÇÃO E ENCARGOS DE SECRETARIA DE FINANÇAS	0,00	2.258.131,28	0,00	2.258.131,28
04.122.0018	PREVIDENCIA MUNICIPAL	0,00	2.258.131,28	0,00	2.258.131,28
28	Encargos especiais	0,00	1.086.284,77	0,00	1.086.284,77
28.843	Serviço da dívida interna	0,00	1.086.284,77	0,00	1.086.284,77
28.843.0001	GESTAO EFICAZ	0,00	1.086.284,77	0,00	1.086.284,77
28.843.0001	PROCESSO LEGISLATIVO	0,00	1.086.284,77	0,00	1.086.284,77
28.843.0001	SANEAMENTO	0,00	1.086.284,77	0,00	1.086.284,77
28.843.0001.1004	AMPLIAÇÃO E REFORMA DO PREDIO DA CAMARA MUNICIPAL	0,00	1.086.284,77	0,00	1.086.284,77
28.843.0001.1154	MANUT E MODERNIZACAO SISTEMA ESGOTAMENTO SANITARIO	0,00	1.086.284,77	0,00	1.086.284,77
28.843.0001.2017	LQUIDAÇÃO DE PRECATÓRIOS	0,00	1.086.284,77	0,00	1.086.284,77
28.843.0018	PREVIDENCIA MUNICIPAL	0,00	1.086.284,77	0,00	1.086.284,77
<b>TOTAL ÓRGÃO:</b>		<b>0,00</b>	<b>3.344.416,05</b>	<b>0,00</b>	<b>3.344.416,05</b>

**Órgão: 5 - SECRETARIA MUNICIPAL DE SAUDE**

Código	Descrição	Projetos	Atividades	Especiais	Total
10	Saúde	434.460,00	11.141.717,45	0,00	11.576.177,45
10.122	Administração geral	0,00	808.797,04	0,00	808.797,04
10.122.3003	GESTÃO DO SUS	0,00	808.797,04	0,00	808.797,04
10.122.3003.2021	MANUTENÇÃO E ENCARGOS COM A SECRETARIA DE SAUDE	0,00	677.182,56	0,00	677.182,56
10.122.3003.2023	MANUTENÇÃO E ENCARGOS COM A CENTRAL DE REGULAÇÃO	0,00	131.614,48	0,00	131.614,48
10.301	Atenção básica	14.540,00	4.293.582,41	0,00	4.308.122,41
10.301.0020	SANEAMENTO BASICO	14.540,00	4.293.582,41	0,00	4.308.122,41
10.301.0020.1065	AQUISICAO DE VEICULOS, MOTOS, MAQUINAS E EQUIPAMEN	0,00	3.521.002,75	0,00	3.521.002,75
10.301.0020.2086	MANUTENCAO E ENCARGOS COM O SAAE	0,00	772.579,66	0,00	772.579,66
10.301.0021	ATENÇÃO BASICA	14.540,00	4.293.582,41	0,00	4.308.122,41
10.301.0021.1186	AQUISIÇÃO DE EQUIPAMENTOS E MATERIAL PERMANENTE PARA ATENÇÃO PRIMARIA	14.540,00	0,00	0,00	14.540,00
10.301.0021.2024	MANUT. E ENC. C/ PROG. SAUDE DA FAMILIA - PSF	0,00	3.521.002,75	0,00	3.521.002,75
10.301.0021.2025	MANUTENÇÃO E ENC. PROG. AGENTES COMUNIT. DA SAUDE	0,00	772.579,66	0,00	772.579,66

Data: 08/04/2026 11:08:34

Página: 3 de 12

Data da emissão: 08/04/2026 11:08:34

ÁGLIBLue Contabilidade - Agli Software Brasil

Emitido por: MARCIO ADRIANO DA SILVEIRA


**PREFEITURA MUNICIPAL DE NOVA BRASILÂNDIA**

CNPJ: 15.023.963/0001-88

Av. Vereador Genival Nunes Araújo, 993 – CENTRO.

Nova Brasilândia - MT

CEP: 78.860-000

**Órgão: 5 - SECRETARIA MUNICIPAL DE SAUDE**

Código	Descrição	Projetos	Atividades	Especiais	Total
10.302	Assistência hospitalar e ambulatorial	419,920,00	5,081,687,94	0,00	5,501,607,94
10.302.0022	MEDIA E ALTA COMPLEXIDADE -MAC	419,920,00	5,081,687,94	0,00	5,501,607,94
10.302.0022.1188	CONSTRUÇÃO E AMPLIAÇÃO DAS UNIDADES DE ATENÇÃO ESPECIALIZADA	250,00	0,00	0,00	250,00
10.302.0022.1190	AQUISIÇÃO DE EQUIPAMENTO MATERIAL PERMANENTE PARA ATENÇÃO ESPECIALIZADA	419,670,00	0,00	0,00	419,670,00
10.302.0022.2032	MANUT. DAS ATIVIDADES DA UNIDADE MISTA - MAC	0,00	4,692,400,98	0,00	4,692,400,98
10.302.0022.2098	MANUTENCAO DAS ATIVIDADES DA UDR -MAC	0,00	267,707,23	0,00	267,707,23
10.302.0022.2142	MANUTENCAO E ENCARGOS C/ LABORATORIO MUNIC	0,00	121,579,73	0,00	121,579,73
10.302.0026	GESTÃO SUSTENTÁVEL DA ÁGUA E PROMOÇÃO DO ACESSO AO SANEAMENTO	419,920,00	5,081,687,94	0,00	5,501,607,94
10.302.0026.2150	ENCARGOS COM O PASEP	0,00	4,692,400,98	0,00	4,692,400,98
10.303	Suporte profilático e terapêutico	0,00	722,757,28	0,00	722,757,28
10.303.0020	SANEAMENTO BÁSICO	0,00	722,757,28	0,00	722,757,28
10.303.0020.2089	MANUT E MODERNIZACAO SIST ESGOTAMENTO SANITARIO	0,00	722,757,28	0,00	722,757,28
10.303.0023	ASSISTÊNCIA FARMACEUTICA	0,00	722,757,28	0,00	722,757,28
10.303.0023.2027	MANUTENÇÃO DO PROGRAMA FARMACIA BASICA	0,00	722,757,28	0,00	722,757,28
10.304	Vigilância sanitária	0,00	8,400,00	0,00	8,400,00
10.304.0024	VIGILÂNCIA EM SAÚDE	0,00	8,400,00	0,00	8,400,00
10.304.0024.2030	MANUTENÇÃO C/ VIGILANCIA SANITARIA	0,00	8,400,00	0,00	8,400,00
10.305	Vigilância epidemiológica	0,00	226,492,78	0,00	226,492,78
10.305.0024	VIGILÂNCIA EM SAÚDE	0,00	226,492,78	0,00	226,492,78
10.305.0024.2029	MANUT. C/ VIGILANCIA EPIDEMOLOGICA E AMBIENTAL	0,00	226,492,78	0,00	226,492,78
<b>TOTAL ÓRGÃO:</b>		<b>434,460,00</b>	<b>11,141,717,45</b>	<b>0,00</b>	<b>11,576,177,45</b>

**Órgão: 6 - SECRETARIA MUNICIPAL DE EDUCACAO E DESPORTO**

Código	Descrição	Projetos	Atividades	Especiais	Total
12	Educação	581,748,67	12,426,951,68	0,00	13,008,700,35
12.122	Administração geral	11,579,80	1,522,711,91	0,00	1,534,291,71
12.122.0001	GESTAO EFICAZ	0,00	1,522,711,91	0,00	1,522,711,91
12.122.0001	PROCESSO LEGISLATIVO	11,579,80	1,522,711,91	0,00	1,534,291,71
12.122.0001	SANEAMENTO	0,00	1,522,711,91	0,00	1,522,711,91
12.122.0001.1060	AMPLIACAO E REFORMA DO PREDIO DA CAMARA MUNICIPAL	0,00	1,522,711,91	0,00	1,522,711,91
12.122.0001.1151	EXPANSAO DA REDE DE DISTRIBUICAO DE AGUA	0,00	1,522,711,91	0,00	1,522,711,91
12.122.0001.2035	MANUTENCAO ENC. C/ SECRETARIA DE EDUCACAO	0,00	1,522,711,91	0,00	1,522,711,91
12.122.0002	SANEAMENTO BASICO	11,579,80	0,00	0,00	11,579,80
12.122.0004	EDUCAÇÃO MUNICIPAL DE QUALIDADE	11,579,80	0,00	0,00	11,579,80
12.122.0004.1213	REFORMA E AMPLIAÇÃO DE UNIDADES	8,000,00	0,00	0,00	8,000,00

Data: 08/04/2026 11:08:34

Página: 4 de 12

Data da emissão: 08/04/2026 11:08:34

ÁGILBlue Contabilidade - Agil Software Brasil

Emitido por: MARCIO ADRIANO DA SILVEIRA


**PREFEITURA MUNICIPAL DE NOVA BRASILÂNDIA**

CNPJ: 15.023.963/0001-88

Av. Vereador Genival Nunes Araújo, 993 – CENTRO.

Nova Brasilândia - MT

CEP: 78.860-000

**Órgão: 6 - SECRETARIA MUNICIPAL DE EDUCACAO E DESPORTO**

Código	Descrição	Projetos	Atividades	Especiais	Total
12.122.0004.1215	EQUIPAR E MOBILIAR SUAS UNIDADES	3,579,80	0,00	0,00	3,579,80
12.122.0018	PREVIDENCIA MUNICIPAL	11,579,80	1,522,711,91	0,00	1,534,291,71
12.361	Ensino fundamental	539,835,87	8,183,661,28	0,00	8,723,497,15
12.361.0001	PROCESSO LEGISLATIVO	539,835,87	8,183,661,28	0,00	8,723,497,15
12.361.0001.1003	AQUISICAO DE VEICULOS	24,276,28	0,00	0,00	24,276,28
12.361.0001.1061	AQUISICAO DE EQUIPAMENTOS E MATERIAL PERMANENTE	0,00	4,037,793,69	0,00	4,037,793,69
12.361.0001.1115	AQUISICAO DE VEICULO	0,00	1,281,937,05	0,00	1,281,937,05
12.361.0002	SANEAMENTO BASICO	539,835,87	8,183,661,28	0,00	8,723,497,15
12.361.0002.1063	EXPANSAO DA REDE DE DISTRIBUICAO DE AGUA	24,276,28	0,00	0,00	24,276,28
12.361.0002.1152	CONSTRUCAO E REFORMA DE CASA NA CAPACITACAO DE AGU	0,00	4,037,793,69	0,00	4,037,793,69
12.361.0002.2087	ENCARGOS COM O PASEP - SAAE	0,00	2,294,113,06	0,00	2,294,113,06
12.361.0002.2088	AMORTIZACAO DA DIVIDA E SEUS ENCARGOS	0,00	424,802,13	0,00	424,802,13
12.361.0002.2089	MANUT E MODERNIZACAO SIST ESGOTAMENTO SANITARIO	0,00	1,426,952,40	0,00	1,426,952,40
12.361.0004	EDUCACAO MUNICIPAL DE QUALIDADE	539,835,87	8,183,661,28	0,00	8,723,497,15
12.361.0004.1037	FORMACAO CONTINUADA DE PROFISSIONAIS DA EDUCACAO	24,276,28	0,00	0,00	24,276,28
12.361.0004.1224	EQUIPAR E MOBILIAR AS UNIDADES ENS. FUNDAMENTAL	14,319,20	0,00	0,00	14,319,20
12.361.0004.1226	AQUISICAO DE VEICULOS/VANS/ONIBUS ESCOLAR ENSINO FUNDAMENTAL	281,990,00	0,00	0,00	281,990,00
12.361.0004.1230	Construção Quadra Coberta Escola Estadual PJM Sacramento	219,250,39	0,00	0,00	219,250,39
12.361.0004.2034	MANUTENCAO OUTRAS ACOES - ENSINO FUNDAMENTAL	0,00	1,281,937,05	0,00	1,281,937,05
12.361.0004.2036	REMUN. PROF. EDUC. BASICA - FUNDAMENTAL	0,00	4,037,793,69	0,00	4,037,793,69
12.361.0004.2045	MANUT. DA ATIVIDADES DO TRANSP. ESCOLAR - FUNDAMENTAL	0,00	2,294,113,06	0,00	2,294,113,06
12.361.0004.2050	MANUT DAS ATIVIDADES - MERENDA ESCOLAR - FUNDAMENTAL	0,00	424,802,13	0,00	424,802,13
12.361.0004.2051	MANUT DAS ATIVIDADES MERENDA ESCOLAR - PRE ESCOLA	0,00	145,015,35	0,00	145,015,35
12.361.0018	PREVIDENCIA MUNICIPAL	539,835,87	8,183,661,28	0,00	8,723,497,15
12.365	Educação infantil	30,333,00	2,720,578,49	0,00	2,750,911,49
12.365.0001	PROCESSO LEGISLATIVO	30,333,00	2,720,578,49	0,00	2,750,911,49
12.365.0001.1061	AQUISICAO DE EQUIPAMENTOS E MATERIAL PERMANENTE	0,00	544,519,47	0,00	544,519,47
12.365.0001.1115	AQUISICAO DE VEICULO	0,00	1,993,042,51	0,00	1,993,042,51
12.365.0001.2080	MANUTENÇÃO E ENCARGOS COM A CAMARA MUNICIPAL	26,910,00	0,00	0,00	26,910,00
12.365.0002	SANEAMENTO BASICO	30,333,00	2,720,578,49	0,00	2,750,911,49
12.365.0002.1064	CONSTRUCAO E REFORMA DE CASA NA CAPTCAO DE AGUA	0,00	45,794,40	0,00	45,794,40
12.365.0002.1151	EXPANSAO DA REDE DE DISTRIBUICAO DE AGUA	0,00	137,222,11	0,00	137,222,11
12.365.0002.2088	AMORTIZACAO DA DIVIDA E SEUS ENCARGOS	0,00	544,519,47	0,00	544,519,47
12.365.0002.2090	MANUT E MODERNIZACAO SISTEMA ABASTECIMENTO AGUA	26,910,00	0,00	0,00	26,910,00
12.365.0002.2149	MANUTENCAO E ENCARGOS COM O SAAE - NB	0,00	1,993,042,51	0,00	1,993,042,51

Data: 08/04/2026 11:08:34

Página: 5 de 12

Data da emissão: 08/04/2026 11:08:34

ÁGILBLUE Contabilidade - Agil Software Brasil

Emitido por: MARCIO ADRIANO DA SILVEIRA


**PREFEITURA MUNICIPAL DE NOVA BRASILÂNDIA**

CNPJ: 15.023.963/0001-88

Av. Vereador Genival Nunes Araújo, 993 – CENTRO.

Nova Brasilândia - MT

CEP: 78.860-000

**Órgão: 6 - SECRETARIA MUNICIPAL DE EDUCACAO E DESPORTO**

Código	Descrição	Projetos	Atividades	Especiais	Total
12.365.0004	EDUCAÇÃO MUNICIPAL DE QUALIDADE	30.333,00	2.720.578,49	0,00	2.750.911,49
12.365.0004.1035	INFORMATIZAÇÃO DE UNIDADE ESCOLARES	26.910,00	0,00	0,00	26.910,00
12.365.0004.1225	EQUIPAR E MOBILIAR PARA UNIDADES ENSINO INFANTIL	3.423,00	0,00	0,00	3.423,00
12.365.0004.2033	MANUTENCAO OUTRAS ACOES - ENSINO INFANTIL	0,00	544.519,47	0,00	544.519,47
12.365.0004.2038	REMUN. PROF. EDUC. BASICA - PRE-ESCOLA	0,00	1.993.042,51	0,00	1.993.042,51
12.365.0004.2047	MANUT DAS ATIVIDADES DO TRANSP. ESCOLAR - INFANTIL	0,00	45.794,40	0,00	45.794,40
12.365.0004.2052	MANUT DAS ATIVIDADES MERENDA ESCOLAR - CRECHE	0,00	137.222,11	0,00	137.222,11
12.365.0018	PREVIDENCIA MUNICIPAL	30.333,00	2.720.578,49	0,00	2.750.911,49
27	Desporto e lazer	0,00	516.551,51	0,00	516.551,51
27.812	Desporto comunitário	0,00	516.551,51	0,00	516.551,51
27.812.0001	PROCESSO LEGISLATIVO	0,00	516.551,51	0,00	516.551,51
27.812.0001	SANEAMENTO	0,00	516.551,51	0,00	516.551,51
27.812.0003	QUALIDADE DE VIDA, ESPORTE E LAZER	0,00	516.551,51	0,00	516.551,51
27.812.0003.2128	REALIZAÇÃO DE TORNEIOS MUNICIPAL E REGINAIS	0,00	14.744,00	0,00	14.744,00
27.812.0003.2129	MANUT. COM GINASIOS DE ESPORTES E MINI-ESTADIOS	0,00	51.518,67	0,00	51.518,67
27.812.0003.2130	MANUTENÇÃO DO DEPARTAMENTOS DE ESPORTES	0,00	422.467,59	0,00	422.467,59
27.812.0003.2131	MANUT. DAS ATIVIDADES POLIESPORTIVAS MUNICIPAIS	0,00	27.821,25	0,00	27.821,25
27.812.9997	RESERVA LEGAL DO RPPS	0,00	516.551,51	0,00	516.551,51
<b>TOTAL ÓRGÃO:</b>		<b>581.748,67</b>	<b>12.943.503,19</b>	<b>0,00</b>	<b>13.525.251,86</b>

**Órgão: 7 - SECRETARIA MUN. DE INFRAESTRUTURA**

Código	Descrição	Projetos	Atividades	Especiais	Total
04	Administração	0,00	2.949.127,73	0,00	2.949.127,73
04.122	Administração geral	0,00	2.949.127,73	0,00	2.949.127,73
04.122.0001	GESTAO EFICAZ	0,00	2.949.127,73	0,00	2.949.127,73
04.122.0001	PROCESSO LEGISLATIVO	0,00	2.949.127,73	0,00	2.949.127,73
04.122.0001	SANEAMENTO	0,00	2.949.127,73	0,00	2.949.127,73
04.122.0001.2091	MANUT. E ENCARGOS C/ SECRETARIA INFRA-ESTRUTURA	0,00	2.949.127,73	0,00	2.949.127,73
04.122.0018	PREVIDENCIA MUNICIPAL	0,00	2.949.127,73	0,00	2.949.127,73
15	Urbanismo	3.441.878,23	2.230.152,63	0,00	5.672.030,86
15.451	Infra-estrutura urbana	3.441.878,23	2.230.152,63	0,00	5.672.030,86
15.451.0001	SANEAMENTO	0,00	141.950,00	0,00	141.950,00
15.451.0001	PROCESSO LEGISLATIVO	0,00	141.950,00	0,00	141.950,00
15.451.0002	SANEAMENTO BASICO	3.441.878,23	2.088.202,63	0,00	5.530.080,86
15.451.0010	ESPAÇO URBANO ESTRUTURADO, HUMANIZADO E COM QUALIDADE	0,00	141.950,00	0,00	141.950,00

Data: 08/04/2026 11:08:34

Página: 6 de 12

Data da emissão: 08/04/2026 11:08:34

ÁGILBlue Contabilidade - Agil Software Brasil

Emitido por: MARCIO ADRIANO DA SILVEIRA


**PREFEITURA MUNICIPAL DE NOVA BRASILÂNDIA**

CNPJ: 15.023.963/0001-88

Av. Vereador Genival Nunes Araújo, 993 – CENTRO.

Nova Brasilândia - MT

CEP: 78.860-000

**Órgão: 7 - SECRETARIA MUN. DE INFRAESTRUTURA**

Código	Descrição	Projetos	Atividades	Especiais	Total
15.451.0010.2095	MANUTENÇÃO E CONSERV DE CALÇADAS, PRACAS E JARDINS	0,00	141.950,00	0,00	141.950,00
15.451.0011	AMPLIAÇÃO E REQUALIFICAÇÃO DA INFRAESTRUTURA MUNICIPAL	3.441.878,23	2.088.202,63	0,00	5.530.080,86
15.451.0011.1080	PAVIMENT, CALÇAMENTO, RESTAUR, CONSERV, VIAS URBAN	3.441.878,23	0,00	0,00	3.441.878,23
15.451.0011.2096	MANUT. CONSERV. e SINALIZAÇÃO DE VIAS URBANAS (RUAS, AVENIDAS)	0,00	2.088.202,63	0,00	2.088.202,63
15.451.0036	PROCESSO LEGISLATIVO	3.441.878,23	2.088.202,63	0,00	5.530.080,86
15.451.9999	RESERVA DE CONTINGENCIA DO RPPS	3.441.878,23	2.230.152,63	0,00	5.672.030,86
16	Habitação	326.384,01	0,00	0,00	326.384,01
16.482	Habitação urbana	326.384,01	0,00	0,00	326.384,01
16.482.0001	PROCESSO LEGISLATIVO	326.384,01	0,00	0,00	326.384,01
16.482.0002	SANEAMENTO BÁSICO	326.384,01	0,00	0,00	326.384,01
16.482.0009	HABITAÇÃO CIDADÃ	326.384,01	0,00	0,00	326.384,01
16.482.0009.1069	CONSTRUÇÃO DE CASAS POPULARES	326.384,01	0,00	0,00	326.384,01
16.482.0018	REGISTRO CRIADO PARA AJUSTES NA BASE LEGADA	326.384,01	0,00	0,00	326.384,01
17	Saneamento	256.192,88	0,00	0,00	256.192,88
17.512	Saneamento básico urbano	256.192,88	0,00	0,00	256.192,88
17.512.0002	SANEAMENTO BASICO	256.192,88	0,00	0,00	256.192,88
17.512.0011	AMPLIAÇÃO E REQUALIFICAÇÃO DA INFRAESTRUTURA MUNICIPAL	256.192,88	0,00	0,00	256.192,88
17.512.0011.1078	CONSTRUÇÃO MANUT, SISTEMA ESGOTAMENTO SANITARIO	256.192,88	0,00	0,00	256.192,88
17.512.0036	PROCESSO LEGISLATIVO	256.192,88	0,00	0,00	256.192,88
17.512.9999	RESERVA DE CONTINGENCIA DO RPPS	256.192,88	0,00	0,00	256.192,88
25	Energia	0,00	244.741,17	0,00	244.741,17
25.752	Energia elétrica	0,00	244.741,17	0,00	244.741,17
25.752.0002	SANEAMENTO BASICO	0,00	244.741,17	0,00	244.741,17
25.752.0011	AMPLIAÇÃO E REQUALIFICAÇÃO DA INFRAESTRUTURA MUNICIPAL	0,00	244.741,17	0,00	244.741,17
25.752.0011.2097	MANUTENÇÃO E AMPL. DA REDE DE ILUMINAÇÃO PUBLICA	0,00	244.741,17	0,00	244.741,17
25.752.0036	PROCESSO LEGISLATIVO	0,00	244.741,17	0,00	244.741,17
25.752.9999	RESERVA DE CONTINGENCIA DO RPPS	0,00	244.741,17	0,00	244.741,17
26	Transporte	1.791.533,63	2.457.939,49	0,00	4.249.473,12
26.452	Serviços urbanos	117.517,03	393.902,96	0,00	511.419,99
26.452.0002	SANEAMENTO BASICO	117.517,03	393.902,96	0,00	511.419,99
26.452.0011	AMPLIAÇÃO E REQUALIFICAÇÃO DA INFRAESTRUTURA MUNICIPAL	117.517,03	393.902,96	0,00	511.419,99
26.452.0011.1081	AQUIS, LOCAÇÃO, MANUT, VEICULOS, MAQ, EQUIPAMENTOS	117.517,03	0,00	0,00	117.517,03
26.452.0011.2190	MANUTENÇÃO DE VEICULOS MAQUINAS E EQUIPAMENTOS	0,00	393.902,96	0,00	393.902,96
26.452.0036	PROCESSO LEGISLATIVO	117.517,03	393.902,96	0,00	511.419,99
26.452.9999	RESERVA DE CONTINGENCIA DO RPPS	117.517,03	393.902,96	0,00	511.419,99

Data: 08/04/2026 11:08:34

Data da emissão: 08/04/2026 11:08:34

ÁGILBlue Contabilidade - Agil Software Brasil

Página: 7 de 12

Emitido por: MARCIO ADRIANO DA SILVEIRA


**PREFEITURA MUNICIPAL DE NOVA BRASILÂNDIA**

CNPJ: 15.023.963/0001-88

Av. Vereador Genival Nunes Araújo, 993 – CENTRO.

Nova Brasilândia - MT

CEP: 78.860-000

**Órgão: 7 - SECRETARIA MUN. DE INFRAESTRUTURA**

Código	Descrição	Projetos	Atividades	Especiais	Total
26.782	Transporte rodoviário	1.674,016,60	2,064,036,53	0,00	3,738,053,13
26.782.0002	SANEAMENTO BASICO	1.674,016,60	2,064,036,53	0,00	3,738,053,13
26.782.0011	AMPLIAÇÃO E REQUALIFICAÇÃO DA INFRAESTRUTURA MUNICIPAL	1.674,016,60	2,064,036,53	0,00	3,738,053,13
26.782.0011.1082	CONSTRUÇÃO E REFORMA DE PONTES E ADUELAS	217,513,47	0,00	0,00	217,513,47
26.782.0011.1193	REFORMA E CONSTRUÇÃO DE PONTES,ADUELAS,MANILHAS	589,962,68	0,00	0,00	589,962,68
26.782.0011.1194	AQUISIÇÃO,LOCAÇÃO E MANUTENÇÃO DE VEÍCULO DE MAQUINÁRIOS E EQUIPAMENTOS	866,540,45	0,00	0,00	866,540,45
26.782.0011.2092	MANUTENCAO DE CONSERVAÇÃO DE ESTRADAS E RODOVIAS	0,00	1,942,421,53	0,00	1,942,421,53
26.782.0011.2191	MANUT. PAVIMENT.,DRENAGEM,SINALIZ. VIÁRIA E CONSERV. DE VIAS URBANAS E RURAIS	0,00	121,615,00	0,00	121,615,00
26.782.0036	PROCESSO LEGISLATIVO	1,674,016,60	2,064,036,53	0,00	3,738,053,13
26.782.9999	RESERVA DE CONTINGENCIA DO RPPS	1,674,016,60	2,064,036,53	0,00	3,738,053,13
<b>TOTAL ÓRGÃO:</b>		<b>5.815,988,75</b>	<b>7.881,961,02</b>	<b>0,00</b>	<b>13.697,947,77</b>

**Órgão: 8 - SECRETARIA MUNICIPAL DE AGRICULTURA E MEIO AMBIENTE**

Código	Descrição	Projetos	Atividades	Especiais	Total
04	Administração	0,00	1,580,271,98	0,00	1,580,271,98
04.122	Administração geral	0,00	1,580,271,98	0,00	1,580,271,98
04.122.0001	PROCESSO LEGISLATIVO	0,00	1,580,271,98	0,00	1,580,271,98
04.122.0001	SANEAMENTO	0,00	1,580,271,98	0,00	1,580,271,98
04.122.0001	GESTAO EFICAZ	0,00	1,580,271,98	0,00	1,580,271,98
04.122.0001.2056	MANUTENÇÃO DO CONSELHO MUNICIPAL DO MEIO AMBIENTE	0,00	519,00	0,00	519,00
04.122.0001.2057	MANUT. ENC. C/ SECRET. AGRICULT E MEIO AMBIENTE	0,00	1,579,752,98	0,00	1,579,752,98
04.122.0001.2087	ENCARGOS COM O PASEP - SAAE	0,00	519,00	0,00	519,00
04.122.0001.2149	MANUTENCAO E ENCARGOS COM O SAAE - NB	0,00	1,579,752,98	0,00	1,579,752,98
04.122.0018	PREVIDENCIA MUNICIPAL	0,00	1,580,271,98	0,00	1,580,271,98
20	Agricultura	411,290,04	477,831,76	0,00	889,121,80
20.606	Extensão rural	411,290,04	477,831,76	0,00	889,121,80
20.606.0014	APOIO E PROMOÇÃO AGROPECUARIA	411,290,04	477,831,76	0,00	889,121,80
20.606.0014.1048	AQUISIÇÃO, LOCAÇÃO DE VEICULOS, MAQ. E IMPLEMENTOS	299,790,00	0,00	0,00	299,790,00
20.606.0014.1105	CONSTRUCAO, ESTRUTURA DE MINH-INDUST. LATICINIOS	111,500,04	0,00	0,00	111,500,04
20.606.0014.2180	MANUT DAS ATIV. DA AGROINDUSTRIA DA AGRIC FAMILIAR	0,00	12,468,00	0,00	12,468,00
20.606.0014.2182	MANUTENÇÃO DOS EQUIPAMENTOS E IMPLEMENTOS	0,00	465,363,76	0,00	465,363,76
20.606.0080	REGISTRO CRIADO PARA AJUSTES NA BASE LEGADA	411,290,04	477,831,76	0,00	889,121,80
20.606.0080.2149	REGISTRO CRIADO PARA AJUSTES NA BASE LEGADA	299,790,00	0,00	0,00	299,790,00
<b>TOTAL ÓRGÃO:</b>		<b>411,290,04</b>	<b>2.058,103,74</b>	<b>0,00</b>	<b>2.469,393,78</b>

Data: 08/04/2026 11:08:34

Página: 8 de 12

Data da emissão: 08/04/2026 11:08:34

ÁGLIBLue Contabilidade - Agili Software Brasil

Emitido por: MARCIO ADRIANO DA SILVEIRA


**PREFEITURA MUNICIPAL DE NOVA BRASILÂNDIA**

CNPJ: 15.023.963/0001-88

Av. Vereador Genival Nunes Araújo, 993 – CENTRO.

Nova Brasilândia - MT

CEP: 78.860-000

**Órgão: 9 - SECRETARIA MUNICIPAL DE ASSISTENCIA SOCIAL**

Código	Descrição	Projetos	Atividades	Especiais	Total
04	Administração	26.737,58	1.361.524,66	0,00	1.388.262,24
04.122	Administração geral	26.737,58	1.361.524,66	0,00	1.388.262,24
04.122.0001	PROCESSO LEGISLATIVO	26.737,58	1.361.524,66	0,00	1.388.262,24
04.122.0001	SANEAMENTO	26.737,58	1.361.524,66	0,00	1.388.262,24
04.122.0001	GESTAO EFICAZ	26.737,58	1.361.524,66	0,00	1.388.262,24
04.122.0001.1059	CONSTRUÇÃO, AMPLIAÇÃO E REFORMA DE ESPAÇOS FISICOS	26.737,58	0,00	0,00	26.737,58
04.122.0001.1066	CONST E AMPLIACAO E REFORMA DE ESPACOS FISICOS	0,00	1.361.524,66	0,00	1.361.524,66
04.122.0001.2064	MANUTENÇÃO E ENCARGOS/SECRETARIA DE ASSIST. SOCIAL	0,00	1.361.524,66	0,00	1.361.524,66
04.122.0018	PREVIDENCIA MUNICIPAL	26.737,58	1.361.524,66	0,00	1.388.262,24
08	Assistência social	0,00	2.615.762,00	0,00	2.615.762,00
08.241	Assistência à Pessoa Idosa	0,00	746.568,42	0,00	746.568,42
08.241.0017	POLITICA DE ASSISTENCIA E PROTEÇÃO SOCIAL	0,00	746.568,42	0,00	746.568,42
08.241.0017.2065	MANUTENÇÃO C/ LAR BENEDITO ALBERTO DE CAMPOS	0,00	746.425,58	0,00	746.425,58
08.241.0017.2156	MANUTEN, CONSELHO MUNICIPAL DO IDOSO	0,00	142,84	0,00	142,84
08.241.0020	REGISTRO CRIADO PARA AJUSTES NA BASE LEGADA	0,00	746.568,42	0,00	746.568,42
08.241.0020.1067	AMPLIACAO DA ESTACAO ELEVATORIA DE AGUA	0,00	746.425,58	0,00	746.425,58
08.243	Assistência à criança e ao adolescente	0,00	328.848,50	0,00	328.848,50
08.243.0017	POLITICA DE ASSISTENCIA E PROTEÇÃO SOCIAL	0,00	328.848,50	0,00	328.848,50
08.243.0017.2073	MANUTENÇÃO FUNDO MUNIC. CRIANÇA E ADOLESCENTE	0,00	147.333,92	0,00	147.333,92
08.243.0017.2074	MANUTENÇÃO DO CONSELHO TUTELAR	0,00	181.514,58	0,00	181.514,58
08.243.0020	REGISTRO CRIADO PARA AJUSTES NA BASE LEGADA	0,00	328.848,50	0,00	328.848,50
08.243.0020.2089	MANUT E MODERNIZACAO SIST ESGOTAMENTO SANITARIO	0,00	147.333,92	0,00	147.333,92
08.244	Assistência comunitária	0,00	1.540.345,08	0,00	1.540.345,08
08.244.0017	POLITICA DE ASSISTENCIA E PROTEÇÃO SOCIAL	0,00	1.540.345,08	0,00	1.540.345,08
08.244.0017.2066	APRIMOAMENTO DA GESTÃO DO CAD.ÚNICO e PROG. BOLS.FAMÍLIA	0,00	131.111,21	0,00	131.111,21
08.244.0017.2067	MANUTENÇÃO DOS SERVIÇOS DE PROTEÇÃO SOCIAL BÁSICA	0,00	1.175.036,91	0,00	1.175.036,91
08.244.0017.2072	APRIMORAMENTO DA GESTAO DO SUAS	0,00	147.495,88	0,00	147.495,88
08.244.0017.2133	FORTALECIMENTO DO CONTROLE SOCIAL - CONSELHO MUNICIPAL DE ASSISTENCIA SOCIAL	0,00	6.398,00	0,00	6.398,00
08.244.0017.2153	GESTÃO DE BENEFÍCIOS EVENTUAIS	0,00	80.303,08	0,00	80.303,08
08.244.0020	REGISTRO CRIADO PARA AJUSTES NA BASE LEGADA	0,00	1.540.345,08	0,00	1.540.345,08
08.244.0020.2087	ENCARGOS COM O PASEP - SAAE	0,00	1.175.036,91	0,00	1.175.036,91
08.244.0020.2088	AMORTIZACAO DA DIVIDA E SEUS ENCARGOS	0,00	147.495,88	0,00	147.495,88
08.244.0020.2090	MANUT E MODERNIZACAO SISTEMA ABASTECIMENTO AGUA	0,00	131.111,21	0,00	131.111,21
<b>TOTAL ÓRGÃO:</b>		<b>26.737,58</b>	<b>3.977.286,66</b>	<b>0,00</b>	<b>4.004.024,24</b>

Data: 08/04/2026 11:08:34

Data da emissão: 08/04/2026 11:08:34

ÁGILBlue Contabilidade - Agil Software Brasil

Página: 9 de 12

Emitido por: MARCIO ADRIANO DA SILVEIRA


**PREFEITURA MUNICIPAL DE NOVA BRASILANDIA**

CNPJ: 15.023.963/0001-88

Av. Vereador Genival Nunes Araújo, 993 – CENTRO.

Nova Brasilândia - MT

CEP: 78.860-000

**Órgão: 10 - PREVIDENCIA SERV. PUBLICO MUNICIPAL DE NOVA BRASIL**

Código	Descrição	Projetos	Atividades	Especiais	Total
09	Previdência social	0,00	2.964.963,80	0,00	2.964.963,80
09.272	Previdência do regime estatutário	0,00	2.964.963,80	0,00	2.964.963,80
09.272.0002	SANEAMENTO BASICO	0,00	2.964.963,80	0,00	2.964.963,80
09.272.0002.1154	MANUT E MODERNIZACAO SISTEMA ESGOTAMENTO SANITARIO	0,00	144.749,54	0,00	144.749,54
09.272.0002.2090	MANUT E MODERNIZACAO SISTEMA ABASTECIMENTO AGUA	0,00	2.820.214,26	0,00	2.820.214,26
09.272.0018	PREVIDENCIA MUNICIPAL	0,00	2.964.963,80	0,00	2.964.963,80
09.272.0018.2081	MANUTENCAO E ENCARGOS COM A PREVBRAS	0,00	144.749,54	0,00	144.749,54
09.272.0018.2082	MANUTENCAO COM APOSENTADORIAS E REFORMAS - PREVBRA	0,00	2.820.214,26	0,00	2.820.214,26
11	Trabalho	0,00	25.047,57	0,00	25.047,57
11.331	Proteção e benefícios ao trabalhador	0,00	25.047,57	0,00	25.047,57
11.331.0002	SANEAMENTO BASICO	0,00	25.047,57	0,00	25.047,57
11.331.0002.2087	ENCARGOS COM O PASEP - SAAE	0,00	25.047,57	0,00	25.047,57
11.331.0018	PREVIDENCIA MUNICIPAL	0,00	25.047,57	0,00	25.047,57
11.331.0018.2083	ENCARGOS COM PASEP	0,00	25.047,57	0,00	25.047,57
<b>TOTAL ÓRGÃO:</b>		<b>0,00</b>	<b>2.990.011,37</b>	<b>0,00</b>	<b>2.990.011,37</b>

**Órgão: 11 - SAAE - SERVICO AUTONOMO DE AGUA E ESGOTO**

Código	Descrição	Projetos	Atividades	Especiais	Total
11	Trabalho	0,00	15.684,55	0,00	15.684,55
11.331	Proteção e benefícios ao trabalhador	0,00	15.684,55	0,00	15.684,55
11.331.0020	SANEAMENTO BASICO	0,00	15.684,55	0,00	15.684,55
11.331.0020.2087	ENCARGOS COM O PASEP - SAAE	0,00	15.684,55	0,00	15.684,55
17	Saneamento	20.742,10	1.396.093,93	0,00	1.416.836,03
17.512	Saneamento básico urbano	20.742,10	1.396.093,93	0,00	1.416.836,03
17.512.0020	SANEAMENTO BASICO	20.742,10	1.396.093,93	0,00	1.416.836,03
17.512.0020.1063	EXPANSAO DA REDE DE DISTRIBUICAO DE AGUA	6.424,90	0,00	0,00	6.424,90
17.512.0020.1065	AQUISICAO DE VEICULOS, MOTOS, MAQUINAS E EQUIPAMEN	6.449,99	0,00	0,00	6.449,99
17.512.0020.1066	CONST E AMPLIACAO E REFORMA DE ESPACOS FISICOS	3.919,93	0,00	0,00	3.919,93
17.512.0020.1067	AMPLIACAO DA ESTACAO ELEVATORIA DE AGUA	3.947,28	0,00	0,00	3.947,28
17.512.0020.2086	MANUTENCAO E ENCARGOS COM O SAAE	0,00	1.303.491,93	0,00	1.303.491,93
17.512.0020.2088	AMORTIZACAO DA DIVIDA E SEUS ENCARGOS	0,00	0,00	0,00	0,00
17.512.0020.2089	MANUT E MODERNIZACAO SIST ESGOTAMENTO SANITARIO	0,00	92.602,00	0,00	92.602,00
<b>TOTAL ÓRGÃO:</b>		<b>20.742,10</b>	<b>1.411.778,48</b>	<b>0,00</b>	<b>1.432.520,58</b>

**Órgão: 12 - SECRETARIA MUNICIPAL DE CULTURA E TURISMO**

Código	Descrição	Projetos	Atividades	Especiais	Total
--------	-----------	----------	------------	-----------	-------

Data: 08/04/2026 11:08:34

Data da emissão: 08/04/2026 11:08:34

ÁGLIBLue Contabilidade - Agil Software Brasil

Página: 10 de 12

Emitido por: MARCIO ADRIANO DA SILVEIRA


**PREFEITURA MUNICIPAL DE NOVA BRASILÂNDIA**

CNPJ: 15.023.963/0001-88

Av. Vereador Genival Nunes Araújo, 993 – CENTRO.

Nova Brasilândia - MT

CEP: 78.860-000

**Órgão: 12 - SECRETARIA MUNICIPAL DE CULTURA E TURISMO**

Código	Descrição	Projetos	Atividades	Especiais	Total
13	Cultura	1.325,245,59	878.188,71	0,00	2.203.434,30
13.392	Difusão cultural	1.325,245,59	878.188,71	0,00	2.203.434,30
13.392.0001	PROCESSO LEGISLATIVO	1.325,245,59	878.188,71	0,00	2.203.434,30
13.392.0001.2002	DESPESAS COM PUBLICIDADE	0,00	30.401,00	0,00	30.401,00
13.392.0002	GESTÃO DEMOCRÁTICA DA CULTURA	1.325,245,59	878.188,71	0,00	2.203.434,30
13.392.0002	SANEAMENTO BASICO	1.325,245,59	878.188,71	0,00	2.203.434,30
13.392.0002.1122	REALIZAÇÃO DE FESTIVIDADES DO FINAL DE ANO	1.271.980,00	0,00	0,00	1.271.980,00
13.392.0002.1231	AÇÕES DE CULTURA DA LEI PAULO GUSTAVO - Demais Ações	6.589,03	0,00	0,00	6.589,03
13.392.0002.1232	AÇÕES DE CULTURA DA LEI ALDIR BLANC - Demais Ações	46.676,56	0,00	0,00	46.676,56
13.392.0002.2007	MANUTENÇÃO COM ESCOLA DE MUSICA E FANFARRA PUBLICA	0,00	30.401,00	0,00	30.401,00
13.392.0002.2090	MANUT E MODERNIZACAO SISTEMA ABASTECIMENTO AGUA	0,00	30.401,00	0,00	30.401,00
13.392.0002.2163	MANUTENÇÃO DO DEPARTAMENTO DE CULTURA	0,00	413.770,26	0,00	413.770,26
13.392.0002.2164	FOMENTO E PROJETOS CULTURAIS E CONCURSOS	0,00	51.948,80	0,00	51.948,80
13.392.0002.2166	MANUTENÇÃO DAS ATIVIDADES MULTICULTURAIS	0,00	333.714,80	0,00	333.714,80
13.392.0002.2168	MANUTENÇÃO DA CASA DO ARTESÃO	0,00	48.353,85	0,00	48.353,85
13.392.0018	PREVIDENCIA MUNICIPAL	1.325,245,59	878.188,71	0,00	2.203.434,30
13.392.0018.2082	MANUTENCAO COM APOSENTADORIAS E REFORMAS - PREVBRA	0,00	30.401,00	0,00	30.401,00
23	Comércio e serviços	0,00	38.039,99	0,00	38.039,99
23.695	Turismo	0,00	38.039,99	0,00	38.039,99
23.695.0015	DESENVOLVIMENTO DO TURISMO	0,00	38.039,99	0,00	38.039,99
23.695.0015.2170	MANUTENÇÃO COM DEPARTAMENTO DE TURISMO	0,00	22.243,99	0,00	22.243,99
23.695.0015.2175	FOMENTO, REALIZAÇÃO E PARTICIP. DE FEIRAS E EVENTO	0,00	15.796,00	0,00	15.796,00
23.695.0080	REGISTRO CRIADO PARA AJUSTES NA BASE LEGADA	0,00	38.039,99	0,00	38.039,99
<b>TOTAL ÓRGÃO:</b>		<b>1.325,245,59</b>	<b>916.228,70</b>	<b>0,00</b>	<b>2.241.474,29</b>

**Órgão: 13 - SECRETARIA MUNICIPAL DE GOVERNO**

Código	Descrição	Projetos	Atividades	Especiais	Total
04	Administração	0,00	138.158,75	0,00	138.158,75
04.122	Administração geral	0,00	138.158,75	0,00	138.158,75
04.122.0001	GESTAO EFICAZ	0,00	138.158,75	0,00	138.158,75
04.122.0001	PROCESSO LEGISLATIVO	0,00	138.158,75	0,00	138.158,75
04.122.0001	SANEAMENTO	0,00	138.158,75	0,00	138.158,75
04.122.0001.2174	MANUTENÇÃO DA SECRETARIA DE GOVERNO	0,00	138.158,75	0,00	138.158,75
04.122.0018	PREVIDENCIA MUNICIPAL	0,00	138.158,75	0,00	138.158,75
<b>TOTAL ÓRGÃO:</b>		<b>0,00</b>	<b>138.158,75</b>	<b>0,00</b>	<b>138.158,75</b>

Data: 08/04/2026 11:08:34

Data da emissão: 08/04/2026 11:08:34

ÁGILBlue Contabilidade - Agil Software Brasil

Página: 11 de 12

Emitido por: MARCIO ADRIANO DA SILVEIRA



**PREFEITURA MUNICIPAL DE NOVA BRASILANDIA**

CNPJ: 15.023.963/0001-88  
 Av. Vereador Genival Nunes Araújo, 993 – CENTRO.  
 Nova Brasilândia - MT  
 CEP: 78.860-000

Órgão: 13 - SECRETARIA MUNICIPAL DE GOVERNO

Código	Descrição	Projetos	Atividades	Especiais	Total
<b>TOTAL GERAL:</b>					<b>61.710.727,01</b>

JOSE ANTONIO  
 DOMINGOS  
 CARDOSO:04894466  
 120

Assinado de forma digital por  
 JOSE ANTONIO DOMINGOS  
 CARDOSO:04894466120  
 Dados: 2026.04.14 14:32:24  
 -04'00'

NOVA BRASILÂNDIA - MT, 8 de abril de 2026

VERA LUCIA ALVES  
 PINTO:5691161016  
 8

Assinado de forma digital por  
 VERA LUCIA ALVES  
 PINTO:56911610168  
 Dados: 2026.04.14 15:53:58  
 -04'00'

JOSE ANTONIO DOMINGOS CARDOSO  
 Prefeito(a)

VERA LUCIA ALVES PINTO  
 CONTADORA 014133/O-1



## Prefeitura Municipal de Nova Brasilândia

# ERRATA - REPUBLICAÇÃO - ANEXO 07 2025 - Consolidado - CONTAS ANUAIS 2025

 15 de Abril de 2026

**PREFEITURA MUNICIPAL DE NOVA BRASILANDIA**

 CNPJ: 15.023.963/0001-88  
 Av. Vereador Genival Nunes Araújo, 993 – CENTRO.  
 Nova Brasilândia - MT  
 CEP: 78.860-000

**ANEXO 7 da Lei nº 4.320, de 17 de março de 1964  
 DEMONSTRAÇÃO DE FUNÇÕES, PROGRAMAS E SUBPROGRAMAS POR PROJETOS E ATIVIDADES - CONSOLIDADO  
 Até o mês 12/2025**
**Orçamento Fiscal, da Seguridade Social e de Investimentos.**

Adendo VI, à Portaria SOF nº 08, de 04 de fevereiro de 1985

R\$ 1,00

Código	Descrição	Projetos	Atividades	Especiais	Total
01	Legislativa	68.846,00	1.563.154,00	0,00	1.632.000,00
01.031	Ação Legislativa	68.846,00	1.563.154,00	0,00	1.632.000,00
01.031.0036	PROCESSO LEGISLATIVO	68.846,00	1.563.154,00	0,00	1.632.000,00
01.031.0036.1060	AMPLIACAO E REFORMA DO PREDIO DA CAMARA MUNICIPAL	22.900,00	0,00	0,00	22.900,00
01.031.0036.1061	AQUISICAO DE EQUIPAMENTOS E MATERIAL PERMANENTE	45.946,00	0,00	0,00	45.946,00
01.031.0036.2080	MANUTENCAO E ENCARGOS COM A CAMARA MUNICIPAL	0,00	1.563.154,00	0,00	1.563.154,00
04	Administração	28.437,56	12.944.863,29	0,00	12.973.300,85
04.122	Administração geral	26.737,58	12.834.505,53	0,00	12.861.243,11
04.122.0001	GESTAO EFICAZ	26.737,58	12.834.505,53	0,00	12.861.243,11
04.122.0001.1059	CONSTRUÇÃO, AMPLIAÇÃO E REFORMA DE ESPAÇOS FISICOS	26.737,58	0,00	0,00	26.737,58
04.122.0001.2001	GESTAO E MANUTENCAO DO GABINETE DO PREFEITO	0,00	837.837,37	0,00	837.837,37
04.122.0001.2002	GESTAO COM DIVULGAÇÕES E PUBLICIDADE	0,00	222.190,10	0,00	222.190,10
04.122.0001.2006	MANUTENÇÃO E ENCARGOS C/ A SEC. ADMINITRAÇÃO	0,00	3.487.263,66	0,00	3.487.263,66
04.122.0001.2016	MANUTENÇÃO E ENCARGOS DE SECRETARIA DE FINANÇAS	0,00	2.258.131,28	0,00	2.258.131,28
04.122.0001.2056	MANUTENÇÃO DO CONSELHO MUNICIPAL DO MEIO AMBIENTE	0,00	519,00	0,00	519,00
04.122.0001.2057	MANUT. ENC. C/ SECRET. AGRICULT E MEIO AMBIENTE	0,00	1.579.752,98	0,00	1.579.752,98
04.122.0001.2064	MANUTENÇÃO E ENCARGOS/SECRETARIA DE ASSIST. SOCIAL	0,00	1.361.524,66	0,00	1.361.524,66
04.122.0001.2091	MANUT. E ENCARGOS C/ SECRETARIA INFRA-ESTRUTURA	0,00	2.949.127,73	0,00	2.949.127,73
04.122.0001.2174	MANUTENÇÃO DA SECRETARIA DE GOVERNO	0,00	138.158,75	0,00	138.158,75
04.124	Controle interno	0,00	110.357,76	0,00	110.357,76
04.124.0001	GESTAO EFICAZ	0,00	110.357,76	0,00	110.357,76
04.124.0001.2005	MANUTENÇÃO E ENCARGOS COM O CONTROLE INTERNO	0,00	110.357,76	0,00	110.357,76
04.128	Formação de recursos humanos	1.699,98	0,00	0,00	1.699,98
04.128.0001	GESTAO EFICAZ	1.699,98	0,00	0,00	1.699,98
04.128.0001.1008	CONCURSO PUBLICO E PROCESSO SELETIVO	1.699,98	0,00	0,00	1.699,98
08	Assistência social	0,00	2.615.762,00	0,00	2.615.762,00
08.241	Assistência à Pessoa Idosa	0,00	746.568,42	0,00	746.568,42
08.241.0017	POLITICA DE ASSISTENCIA E PROTEÇÃO SOCIAL	0,00	746.568,42	0,00	746.568,42
08.241.0017.2065	MANUTENÇÃO C/ LAR BENEDITO ALBERTO DE CAMPOS	0,00	746.425,58	0,00	746.425,58

Data: 08/04/2026 11:13:28

Página: 1 de 6

Data de emissão: 08/04/2026 11:13:28

ÁGILBlue Contabilidade - Ágil Software Brasil

Emitido por: MARCIO ADRIANO DA SILVA VEIRA


**PREFEITURA MUNICIPAL DE NOVA BRASILÂNDIA**

CNPJ: 15.023.963/0001-88

Av. Vereador Genival Nunes Araújo, 993 – CENTRO.

Nova Brasilândia - MT

CEP: 78.860-000

Código	Descrição	Projetos	Atividades	Especiais	Total
08.241.0017.2156	MANUTEN. CONSELHO MUNICIPAL DO IDOSO	0,00	142,84	0,00	142,84
08.243	Assistência à criança e ao adolescente	0,00	328.848,50	0,00	328.848,50
08.243.0017	POLITICA DE ASSISTENCIA E PROTEÇÃO SOCIAL	0,00	328.848,50	0,00	328.848,50
08.243.0017.2073	MANUTENÇÃO FUNDO MUNIC. CRIANÇA E ADOLESCENTE	0,00	147.333,92	0,00	147.333,92
08.243.0017.2074	MANUTENÇÃO DO CONSELHO TUTELAR	0,00	181.514,58	0,00	181.514,58
08.244	Assistência comunitária	0,00	1.540.345,08	0,00	1.540.345,08
08.244.0017	POLITICA DE ASSISTENCIA E PROTEÇÃO SOCIAL	0,00	1.540.345,08	0,00	1.540.345,08
08.244.0017.2066	APRIMOAMENTO DA GESTÃO DO CAD.ÚNICO e PROG. BOLS.FAMÍLIA	0,00	131.111,21	0,00	131.111,21
08.244.0017.2067	MANUTENÇÃO DOS SERVIÇOS DE PROTEÇÃO SOCIAL BÁSICA	0,00	1.175.036,91	0,00	1.175.036,91
08.244.0017.2072	APRIMORAMENTO DA GESTÃO DO SUAS	0,00	147.495,88	0,00	147.495,88
08.244.0017.2133	FORTALECIMENTO DO CONTROLE SOCIAL - CONSELHO MUNICIPAL DE ASSISTENCIA SOCIAL	0,00	6.398,00	0,00	6.398,00
08.244.0017.2153	GESTÃO DE BENEFÍCIOS EVENTUAIS	0,00	80.303,08	0,00	80.303,08
09	Previdência social	0,00	2.964.963,80	0,00	2.964.963,80
09.272	Previdência do regime estatutário	0,00	2.964.963,80	0,00	2.964.963,80
09.272.0018	PREVIDENCIA MUNICIPAL	0,00	2.964.963,80	0,00	2.964.963,80
09.272.0018.2081	MANUTENCAO E ENCARGOS COM A PREVBRAS	0,00	144.749,54	0,00	144.749,54
09.272.0018.2082	MANUTENCAO COM APOSENTADORIAS E REFORMAS - PREVBRA	0,00	2.820.214,26	0,00	2.820.214,26
10	Saúde	434.460,00	11.141.717,45	0,00	11.576.177,45
10.122	Administração geral	0,00	808.797,04	0,00	808.797,04
10.122.3003	GESTÃO DO SUS	0,00	808.797,04	0,00	808.797,04
10.122.3003.2021	MANUTENÇÃO E ENCARGOS COM A SECRETARIA DE SAUDE	0,00	677.182,56	0,00	677.182,56
10.122.3003.2023	MANUTENÇÃO E ENCARGOS COM A CENTRAL DE REGULAÇÃO	0,00	131.614,48	0,00	131.614,48
10.301	Atenção básica	14.540,00	4.293.582,41	0,00	4.308.122,41
10.301.0021	ATENÇÃO BÁSICA	14.540,00	4.293.582,41	0,00	4.308.122,41
10.301.0021.1186	AQUISIÇÃO DE EQUIPAMENTOS E MATERIAL PERMANENTE PARA ATENÇÃO PRIMARIA	14.540,00	0,00	0,00	14.540,00
10.301.0021.2024	MANUT. E ENC. C/ PROG. SAUDE DA FAMILIA - PSF	0,00	3.521.002,75	0,00	3.521.002,75
10.301.0021.2025	MANUTENÇÃO E ENC. PROG. AGENTES COMUNIT. DA SAUDE	0,00	772.579,66	0,00	772.579,66
10.302	Assistência hospitalar e ambulatorial	419.920,00	5.081.687,94	0,00	5.501.607,94
10.302.0022	MEDIA E ALTA COMPLEXIDADE -MAC	419.920,00	5.081.687,94	0,00	5.501.607,94
10.302.0022.1188	CONSTRUÇÃO E AMPLIAÇÃO DAS UNIDADES DE ATENÇÃO ESPECIALIZADA	250,00	0,00	0,00	250,00
10.302.0022.1190	AQUISIÇÃO DE EQUIPAMENTO MATERIAL PERMANENTE PARA ATENÇÃO ESPECIALIZADA	419.670,00	0,00	0,00	419.670,00
10.302.0022.2032	MANUT. DAS ATIVIDADES DA UNIDADE MISTA - MAC	0,00	4.692.400,98	0,00	4.692.400,98
10.302.0022.2098	MANUTENCAO DAS ATIVIDADES DA UDR -MAC	0,00	267.707,23	0,00	267.707,23
10.302.0022.2142	MANUTENCAO E ENCARGOS C/LABORATORIO MUNIC	0,00	121.579,73	0,00	121.579,73

Data: 08/04/2026 11:13:28

Data da emissão: 08/04/2026 11:13:28

ÁGLIBLUE Contabilidade - Agil Software Brasil

Página: 2 de 6

Emitido por: MARCIO ADRIANO DA SILVEIRA


**PREFEITURA MUNICIPAL DE NOVA BRASILÂNDIA**

CNPJ: 15.023.963/0001-88

Av. Vereador Genival Nunes Araújo, 993 – CENTRO.

Nova Brasilândia - MT

CEP: 78.860-000

Código	Descrição	Projetos	Atividades	Especiais	Total
10.303	Suporte profilático e terapêutico	0,00	722.757,28	0,00	722.757,28
10.303.0023	ASSISTÊNCIA FARMACEUTICA	0,00	722.757,28	0,00	722.757,28
10.303.0023.2027	MANUTENÇÃO DO PROGRAMA FARMACIA BASICA	0,00	722.757,28	0,00	722.757,28
10.304	Vigilância sanitária	0,00	8.400,00	0,00	8.400,00
10.304.0024	VIGILÂNCIA EM SAÚDE	0,00	8.400,00	0,00	8.400,00
10.304.0024.2030	MANUTENÇÃO C/ VIGILANCIA SANITARIA	0,00	8.400,00	0,00	8.400,00
10.305	Vigilância epidemiológica	0,00	226.492,78	0,00	226.492,78
10.305.0024	VIGILÂNCIA EM SAÚDE	0,00	226.492,78	0,00	226.492,78
10.305.0024.2029	MANUT. C/ VIGILANCIA EPIDEMOLOGICA E AMBIENTAL	0,00	226.492,78	0,00	226.492,78
11	Trabalho	0,00	40.732,12	0,00	40.732,12
11.331	Proteção e benefícios ao trabalhador	0,00	40.732,12	0,00	40.732,12
11.331.0018	PREVIDENCIA MUNICIPAL	0,00	25.047,57	0,00	25.047,57
11.331.0018.2083	ENCARGOS COM PASEP	0,00	25.047,57	0,00	25.047,57
11.331.0020	SANEAMENTO BASICO	0,00	15.684,55	0,00	15.684,55
11.331.0020.2087	ENCARGOS COM O PASEP - SAAE	0,00	15.684,55	0,00	15.684,55
12	Educação	581.748,67	12.426.951,68	0,00	13.008.700,35
12.122	Administração geral	11.579,80	1.522.711,91	0,00	1.534.291,71
12.122.0001	GESTAO EFICAZ	0,00	1.522.711,91	0,00	1.522.711,91
12.122.0001.2035	MANUTENCAO ENC. C/ SECRETARIA DE EDUCACAO	0,00	1.522.711,91	0,00	1.522.711,91
12.122.0004	EDUCAÇÃO MUNICIPAL DE QUALIDADE	11.579,80	0,00	0,00	11.579,80
12.122.0004.1213	REFORMA E AMPLIAÇÃO DE UNIDADES	8.000,00	0,00	0,00	8.000,00
12.122.0004.1215	EQUIPAR E MOBILIAR SUAS UNIDADES	3.579,80	0,00	0,00	3.579,80
12.361	Ensino fundamental	539.835,87	8.183.861,28	0,00	8.723.497,15
12.361.0004	EDUCAÇÃO MUNICIPAL DE QUALIDADE	539.835,87	8.183.861,28	0,00	8.723.497,15
12.361.0004.1037	FORMAÇÃO CONTINUADA DE PROFISSIONAIS DA EDUCAÇÃO	24.276,28	0,00	0,00	24.276,28
12.361.0004.1224	EQUIPAR E MOBILIAR AS UNIDADES ENS. FUNDAMENTAL	14.319,20	0,00	0,00	14.319,20
12.361.0004.1226	AQUISICAO DE VEICULOS/VANS/ONIBUS ESCOLAR ENSINO FUNDAMENTAL	281.990,00	0,00	0,00	281.990,00
12.361.0004.1230	Construção Quadra Coberta Escola Estadual PJM Sacramento	219.250,39	0,00	0,00	219.250,39
12.361.0004.2034	MANUTENCAO OUTRAS ACOES - ENSINO FUNDAMENTAL	0,00	1.281.937,05	0,00	1.281.937,05
12.361.0004.2036	REMUN. PROF.EDUC.BASICA - FUNDAMENTAL	0,00	4.037.793,69	0,00	4.037.793,69
12.361.0004.2045	MANUT. DA ATIVIDADES DO TRANSP. ESCOLAR - FUNDAMENTAL	0,00	2.294.113,06	0,00	2.294.113,06
12.361.0004.2050	MANUT DAS ATIVIDADES - MERENDA ESCOLAR - FUNDAMENTAL	0,00	424.802,13	0,00	424.802,13
12.361.0004.2051	MANUT DAS ATIVIDADES - MERENDA ESCOLAR - PRE ESCOLA	0,00	145.015,35	0,00	145.015,35
12.365	Educação infantil	30.333,00	2.720.578,49	0,00	2.750.911,49
12.365.0004	EDUCAÇÃO MUNICIPAL DE QUALIDADE	30.333,00	2.720.578,49	0,00	2.750.911,49
12.365.0004.1035	INFORMATIZAÇÃO DE UNIDADE ESCOLARES	26.910,00	0,00	0,00	26.910,00

Data: 08/04/2026 11:13:28

Página: 3 de 6

Data da emissão: 08/04/2026 11:13:28

ÁGILBlue Contabilidade - Agil Software Brasil

Emitido por: MARCIO ADRIANO DA SILVEIRA


**PREFEITURA MUNICIPAL DE NOVA BRASILÂNDIA**

CNPJ: 15.023.963/0001-88

Av. Vereador Genival Nunes Araújo, 993 – CENTRO.

Nova Brasilândia - MT

CEP: 78.860-000

Código	Descrição	Projetos	Atividades	Especiais	Total
12.365.0004.1225	EQUIPAR E MOBILIAR PARA UNIDADES ENSINO INFANTIL	3.423,00	0,00	0,00	3.423,00
12.365.0004.2033	MANUTENCAO OUTRAS ACOES - ENSINO INFANTIL	0,00	544.519,47	0,00	544.519,47
12.365.0004.2038	REMUN. PROF. EDUC. BASICA - PRE-ESCOLA	0,00	1.993.042,51	0,00	1.993.042,51
12.365.0004.2047	MANUT DAS ATIVIDADES DO TRANSP. ESCOLAR - INFANTIL	0,00	45.794,40	0,00	45.794,40
12.365.0004.2052	MANUT DAS ATIVIDADES MERENDA ESCOLAR - CRECHE	0,00	137.222,11	0,00	137.222,11
13	Cultura	1.325.245,59	878.188,71	0,00	2.203.434,30
13.392	Difusão cultural	1.325.245,59	878.188,71	0,00	2.203.434,30
13.392.0002	GESTÃO DEMOCRÁTICA DA CULTURA	1.325.245,59	878.188,71	0,00	2.203.434,30
13.392.0002.1122	REALIZAÇÃO DE FESTIVIDADES DO FINAL DE ANO	1.271.980,00	0,00	0,00	1.271.980,00
13.392.0002.1231	AÇÕES DE CULTURA DA LEI PAULO GUSTAVO - Demais Ações	6.589,03	0,00	0,00	6.589,03
13.392.0002.1232	AÇÕES DE CULTURA DA LEI ALDIR BLANC - Demais Ações	46.676,56	0,00	0,00	46.676,56
13.392.0002.2007	MANUTENÇÃO COM ESCOLA DE MÚSICA E FANFARRA PÚBLICA	0,00	30.401,00	0,00	30.401,00
13.392.0002.2163	MANUTENÇÃO DO DEPARTAMENTO DE CULTURA	0,00	413.770,26	0,00	413.770,26
13.392.0002.2164	FOMENTO E PROJETOS CULTURAIS E CONCURSOS	0,00	51.948,80	0,00	51.948,80
13.392.0002.2166	MANUTENÇÃO DAS ATIVIDADES MULTICULTURAIS	0,00	333.714,80	0,00	333.714,80
13.392.0002.2168	MANUTENÇÃO DA CASA DO ARTESÃO	0,00	48.353,85	0,00	48.353,85
15	Urbanismo	3.441.878,23	2.230.152,63	0,00	5.672.030,86
15.451	Infra-estrutura urbana	3.441.878,23	2.230.152,63	0,00	5.672.030,86
15.451.0010	ESPAÇO URBANO ESTRUTURADO, HUMANIZADO E COM QUALIDADE	0,00	141.950,00	0,00	141.950,00
15.451.0010.2095	MANUTENÇÃO E CONSERV DE CALÇADAS, PRACAS E JARDINS	0,00	141.950,00	0,00	141.950,00
15.451.0011	AMPLIAÇÃO E REQUALIFICAÇÃO DA INFRAESTRUTURA MUNICIPAL	3.441.878,23	2.088.202,63	0,00	5.530.080,86
15.451.0011.1080	PAVIMENT. CALÇAMENTO, RESTAUR. CONSERV. VIAS URBAN	3.441.878,23	0,00	0,00	3.441.878,23
15.451.0011.2096	MANUT. CONSERV. e SINALIZAÇÃO DE VIAS URBANAS (RUAS, AVENIDAS)	0,00	2.088.202,63	0,00	2.088.202,63
16	Habitação	326.384,01	0,00	0,00	326.384,01
16.482	Habitação urbana	326.384,01	0,00	0,00	326.384,01
16.482.0009	HABITAÇÃO CIDADÃ	326.384,01	0,00	0,00	326.384,01
16.482.0009.1069	CONSTRUÇÃO DE CASAS POPULARES	326.384,01	0,00	0,00	326.384,01
17	Saneamento	276.934,98	1.396.093,93	0,00	1.673.028,91
17.512	Saneamento básico urbano	276.934,98	1.396.093,93	0,00	1.673.028,91
17.512.0011	AMPLIAÇÃO E REQUALIFICAÇÃO DA INFRAESTRUTURA MUNICIPAL	256.192,88	0,00	0,00	256.192,88
17.512.0011.1078	CONSTRUÇÃO MANUT. SISTEMA ESGOTAMENTO SANITARIO	256.192,88	0,00	0,00	256.192,88
17.512.0020	SANEAMENTO BÁSICO	20.742,10	1.396.093,93	0,00	1.416.836,03
17.512.0020.1063	EXPANSÃO DA REDE DE DISTRIBUIÇÃO DE ÁGUA	6.424,90	0,00	0,00	6.424,90
17.512.0020.1065	AQUISIÇÃO DE VEÍCULOS, MOTOS, MÁQUINAS E EQUIPAMEN	6.449,99	0,00	0,00	6.449,99
17.512.0020.1066	CONST E AMPLIAÇÃO E REFORMA DE ESPAÇOS FÍSICOS	3.919,93	0,00	0,00	3.919,93
17.512.0020.1067	AMPLIAÇÃO DA ESTACAO ELEVATORIA DE AGUA	3.947,28	0,00	0,00	3.947,28

Data: 08/04/2026 11:13:29

Página: 4 de 6

Data da emissão: 08/04/2026 11:13:29

ÁGILBLUE Contabilidade - Ágil Software Brasil

Emitido por: MARCIO ADRIANO DA SILVEIRA


**PREFEITURA MUNICIPAL DE NOVA BRASILÂNDIA**

CNPJ: 15.023.963/0001-88

Av. Vereador Genival Nunes Araújo, 993 – CENTRO.

Nova Brasilândia - MT

CEP: 78.860-000

Código	Descrição	Projetos	Atividades	Especiais	Total
17.512.0020.2086	MANUTENCAO E ENCARGOS COM O SAAE	0,00	1.303.491,93	0,00	1.303.491,93
17.512.0020.2088	AMORTIZACAO DA DIVIDA E SEUS ENCARGOS	0,00	0,00	0,00	0,00
17.512.0020.2089	MANUT E MODERNIZACAO SIST ESGOTAMENTO SANITARIO	0,00	92.602,00	0,00	92.602,00
20	Agricultura	411.290,04	477.831,76	0,00	889.121,80
20.606	Extensão rural	411.290,04	477.831,76	0,00	889.121,80
20.606.0014	APOIO E PROMOÇÃO AGROPECUARIA	411.290,04	477.831,76	0,00	889.121,80
20.606.0014.1048	AQUISIÇÃO, LOCAÇÃO DE VEICULOS, MAQ. E IMPLEMENTOS	299.790,00	0,00	0,00	299.790,00
20.606.0014.1105	CONSTRUÇÃO, ESTRUTURA DE MINH-INDUST, LATICINIOS	111.500,04	0,00	0,00	111.500,04
20.606.0014.2180	MANUT DAS ATIV. DA AGROINDUSTRIA DA AGRIC FAMILIAR	0,00	12.468,00	0,00	12.468,00
20.606.0014.2182	MANUTENÇÃO DOS EQUIPAMENTOS E IMPLEMENTOS	0,00	465.363,76	0,00	465.363,76
23	Comércio e serviços	0,00	38.039,99	0,00	38.039,99
23.695	Turismo	0,00	38.039,99	0,00	38.039,99
23.695.0015	DESENVOLVIMENTO DO TURISMO	0,00	38.039,99	0,00	38.039,99
23.695.0015.2170	MANUTENÇÃO COM DEPARTAMENTO DE TURISMO	0,00	22.243,99	0,00	22.243,99
23.695.0015.2175	FOMENTO, REALIZAÇÃO E PARTICIP. DE FEIRAS E EVENTO	0,00	15.796,00	0,00	15.796,00
25	Energia	0,00	244.741,17	0,00	244.741,17
25.752	Energia elétrica	0,00	244.741,17	0,00	244.741,17
25.752.0011	AMPLIAÇÃO E REQUALIFICAÇÃO DA INFRAESTRUTURA MUNICIPAL	0,00	244.741,17	0,00	244.741,17
25.752.0011.2097	MANUTENÇÃO E AMPL. DA REDE DE ILUMINAÇÃO PUBLICA	0,00	244.741,17	0,00	244.741,17
26	Transporte	1.791.533,63	2.457.939,49	0,00	4.249.473,12
26.452	Serviços urbanos	117.517,03	393.902,96	0,00	511.419,99
26.452.0011	AMPLIAÇÃO E REQUALIFICAÇÃO DA INFRAESTRUTURA MUNICIPAL	117.517,03	393.902,96	0,00	511.419,99
26.452.0011.1081	AQUIJ. LOCAÇÃO, MANUT. VEICULOS, MAQ. EQUIPAMENTOS	117.517,03	0,00	0,00	117.517,03
26.452.0011.2190	MANUTENÇÃO DE VEÍCULOS MAQUINAS E EQUIPAMENTOS	0,00	393.902,96	0,00	393.902,96
26.782	Transporte rodoviário	1.674.016,60	2.064.036,53	0,00	3.738.053,13
26.782.0011	AMPLIAÇÃO E REQUALIFICAÇÃO DA INFRAESTRUTURA MUNICIPAL	1.674.016,60	2.064.036,53	0,00	3.738.053,13
26.782.0011.1082	CONSTRUÇÃO E REFORMA DE PONTES E ADUELAS	217.513,47	0,00	0,00	217.513,47
26.782.0011.1193	REFORMA E CONSTRUÇÃO DE PONTES,ADUELAS,MANILHAS	589.962,68	0,00	0,00	589.962,68
26.782.0011.1194	AQUISIÇÃO,LOCAÇÃO E MANUTENÇÃO DE VEÍCULO DE MAQUINÁRIOS E EQUIPAMENTOS	866.540,45	0,00	0,00	866.540,45
26.782.0011.2092	MANUTENCAO DE CONSERVAÇÃO DE ESTRADAS E RODOVIAS	0,00	1.942.421,53	0,00	1.942.421,53
26.782.0011.2191	MANUT.,PAVIMENT.,DRENAGEM,SINALIZ.,VIÁRIA E CONSERV. DE VIAS URBANAS E RURAIS	0,00	121.615,00	0,00	121.615,00
27	Desporto e lazer	0,00	516.551,51	0,00	516.551,51
27.812	Desporto comunitário	0,00	516.551,51	0,00	516.551,51
27.812.0003	QUALIDADE DE VIDA, ESPORTE E LAZER	0,00	516.551,51	0,00	516.551,51
27.812.0003.2128	REALIZAÇÃO DE TORNEIOS MUNICIPAL E REGINAIS	0,00	14.744,00	0,00	14.744,00

Data: 08/04/2026 11:13:29

Página: 5 de 6

Data da emissão: 08/04/2026 11:13:29

ÁGILBlue Contabilidade - Agil Software Brasil

Emitido por: MARCIO ADRIANO DA SILVEIRA



**PREFEITURA MUNICIPAL DE NOVA BRASILANDIA**

CNPJ: 15.023.963/0001-88  
 Av. Vereador Genival Nunes Araújo, 993 – CENTRO.  
 Nova Brasilândia - MT  
 CEP: 78.860-000

Código	Descrição	Projetos	Atividades	Especiais	Total
27.812.0003.2129	MANUT. COM GINASIOS DE ESPORTES E MINI-ESTADIOS	0,00	51.518,67	0,00	51.518,67
27.812.0003.2130	MANUTENÇÃO DO DEPARTAMENTOS DE ESPORTES	0,00	422.467,59	0,00	422.467,59
27.812.0003.2131	MANUT. DAS ATIVIDADES POLIESPORTIVAS MUNICIPAIS	0,00	27.821,25	0,00	27.821,25
28	Encargos especiais	0,00	1.086.284,77	0,00	1.086.284,77
28.843	Serviço da dívida interna	0,00	1.086.284,77	0,00	1.086.284,77
28.843.0001	GESTAO EFICAZ	0,00	1.086.284,77	0,00	1.086.284,77
28.843.0001.2017	LIQUIDAÇÃO DE PRECATORIOS	0,00	1.086.284,77	0,00	1.086.284,77
<b>TOTAL:</b>		<b>8.686.758,71</b>	<b>53.023.968,30</b>	<b>0,00</b>	<b>61.710.727,01</b>
<b>TOTAL GERAL:</b>					<b>61.710.727,01</b>

**JOSE ANTONIO DOMINGOS CARDOSO:048094466120**  
 Assinado de forma digital por JOSE ANTONIO DOMINGOS CARDOSO:0489446612  
 Dados: 2026.04.14 14:33:12 -04'00'

NOVA BRASILÂNDIA - MT, 8 de abril de 2026

**VERA LUCIA ALVES PINTO:56911610168**  
 Assinado de forma digital por VERA LUCIA ALVES PINTO:56911610168  
 Dados: 2026.04.14 15:54:34 -04'00'

JOSE ANTONIO DOMINGOS CARDOSO  
 Prefeito(a)

VERA LUCIA ALVES PINTO  
 CONTADORA 014133/O-1



## Prefeitura Municipal de Nova Brasilândia

# ERRATA - REPUBLICAÇÃO - ANEXO 08 2025 - Consolidado - CONTAS ANUAIS 2025

📅 15 de Abril de 2026


**PREFEITURA MUNICIPAL DE NOVA BRASILANDIA**

CNPJ: 15.023.963/0001-88  
 Av. Vereador Genival Nunes Araújo, 993 – CENTRO.  
 Nova Brasilândia - MT  
 CEP: 78.860-000

ANEXO 8 da Lei nº 4.320, de 17 de março de 1964

**DEMONSTRAÇÃO DA DESPESA POR FUNÇÕES, SUBFUNÇÕES E PROGRAMAS CONFORME O VÍNCULO COM OS RECURSOS - CONSOLIDADO Até o mês 12/2025**
**Orçamento Fiscal, da Seguridade Social e de Investimentos.**

Adendo VI, à Portaria SOF nº 08, de 04 de fevereiro de 1985				R\$ 1,00
Código	Descrição	Ordinário	Vinculado	Total
01	Legislativa	1.632.000,00	0,00	1.632.000,00
01.031	Ação Legislativa	1.632.000,00	0,00	1.632.000,00
01.031.0036	PROCESSO LEGISLATIVO	1.632.000,00	0,00	1.632.000,00
01.031.0036.1060	AMPLIACAO E REFORMA DO PREDIO DA CAMARA MUNICIPAL	22.900,00	0,00	22.900,00
01.031.0036.1060.1.500.00000000	Recursos não Vinculados de Impostos	22.900,00	0,00	22.900,00
01.031.0036.1061	AQUISICAO DE EQUIPAMENTOS E MATERIAL PERMANENTE	45.946,00	0,00	45.946,00
01.031.0036.1061.1.500.00000000	Recursos não Vinculados de Impostos	45.946,00	0,00	45.946,00
01.031.0036.2080	MANUTENCAO E ENCARGOS COM A CAMARA MUNICIPAL	1.563.154,00	0,00	1.563.154,00
01.031.0036.2080.1.500.00000000	Recursos não Vinculados de Impostos	1.563.154,00	0,00	1.563.154,00
04	Administração	12.914.852,44	58.448,41	12.973.300,85
04.122	Administração geral	12.802.794,70	58.448,41	12.861.243,11
04.122.0001	GESTAO EFICAZ	12.802.794,70	58.448,41	12.861.243,11
04.122.0001.1059	CONSTRUÇÃO, AMPLIAÇÃO E REFORMA DE ESPAÇOS FISICOS	26.737,58	0,00	26.737,58
04.122.0001.1059.1.500.00000000	Recursos não Vinculados de Impostos	26.737,58	0,00	26.737,58
04.122.0001.2001	GESTAO E MANUTENCAO DO GABINETE DO PREFEITO	834.589,30	3.248,07	837.837,37
04.122.0001.2001.1.500.00000000	Recursos não Vinculados de Impostos	730.413,96	0,00	730.413,96
04.122.0001.2001.1.501.00000000	Outros Recursos não Vinculados	62.890,24	0,00	62.890,24
04.122.0001.2001.1.704.00000000	Transferências da União Referentes a Compensações Financeiras pela Exploração de Recursos Naturais	0,00	3.248,07	3.248,07
04.122.0001.2001.2.500.00000000	Recursos não Vinculados de Impostos	41.285,10	0,00	41.285,10
04.122.0001.2002	GESTAO COM DIVULGAÇÕES E PUBLICIDADE	222.190,10	0,00	222.190,10
04.122.0001.2002.1.500.00000000	Recursos não Vinculados de Impostos	222.190,10	0,00	222.190,10
04.122.0001.2006	MANUTENÇÃO E ENCARGOS C/ A SEC. ADMINITRAÇÃO	3.482.417,49	4.846,17	3.487.263,66
04.122.0001.2006.1.500.00000000	Recursos não Vinculados de Impostos	3.306.499,97	0,00	3.306.499,97
04.122.0001.2006.1.501.00000000	Outros Recursos não Vinculados	1.416,65	0,00	1.416,65

Data: 08/04/2026 11:15:32

Data de emissão: 08/04/2026 11:15:32

AGILBlue Contabilidade - Agil Software Brasil

Página: 1 de 14

Emitido por: MARCIO ADRIANO DA SILVA


**PREFEITURA MUNICIPAL DE NOVA BRASILÂNDIA**

 CNPJ: 15.023.963/0001-88  
 Av. Vereador Genival Nunes Araújo, 993 – CENTRO.  
 Nova Brasilândia - MT  
 CEP: 78.860-000

Código	Descrição	Ordinário	Vinculado	Total
04.122.0001.2006.1.708.0000000	Transferência da União Referente à Compensação Financeira de Recursos Minerais	0,00	2.780,00	2.780,00
04.122.0001.2006.1.711.0000804	Transferência de Recursos da União (Lei Complementar 176/2020)	0,00	2.066,17	2.066,17
04.122.0001.2006.2.500.0000000	Recursos não Vinculados de Impostos	174.500,87	0,00	174.500,87
04.122.0001.2016	MANUTENÇÃO E ENCARGOS DE SECRETARIA DE FINANÇAS	2.258.131,28	0,00	2.258.131,28
04.122.0001.2016.1.500.0000000	Recursos não Vinculados de Impostos	2.118.348,45	0,00	2.118.348,45
04.122.0001.2016.1.502.0000000	Recursos não vinculados da compensação de impostos	16.801,36	0,00	16.801,36
04.122.0001.2016.2.500.0000000	Recursos não Vinculados de Impostos	122.981,47	0,00	122.981,47
04.122.0001.2056	MANUTENÇÃO DO CONSELHO MUNICIPAL DO MEIO AMBIENTE	519,00	0,00	519,00
04.122.0001.2056.1.500.0000000	Recursos não Vinculados de Impostos	519,00	0,00	519,00
04.122.0001.2057	MANUT. ENC. C/ SECRET. AGRICULT E MEIO AMBIENTE	1.561.241,53	18.511,45	1.579.752,98
04.122.0001.2057.1.500.0000000	Recursos não Vinculados de Impostos	1.492.982,56	0,00	1.492.982,56
04.122.0001.2057.1.750.0000000	Recursos da Contribuição de Intervenção no Domínio Econômico - CIDE	0,00	18.511,45	18.511,45
04.122.0001.2057.2.500.0000000	Recursos não Vinculados de Impostos	68.258,97	0,00	68.258,97
04.122.0001.2064	MANUTENÇÃO E ENCARGOS/SECRETARIA DE ASSIST. SOCIAL	1.341.564,52	19.960,14	1.361.524,66
04.122.0001.2064.1.500.0000000	Recursos não Vinculados de Impostos	1.263.916,15	0,00	1.263.916,15
04.122.0001.2064.1.750.0000000	Recursos da Contribuição de Intervenção no Domínio Econômico - CIDE	0,00	19.960,14	19.960,14
04.122.0001.2064.2.500.0000000	Recursos não Vinculados de Impostos	77.648,37	0,00	77.648,37
04.122.0001.2091	MANUT. E ENCARGOS C/ SECRETARIA INFRA-ESTRUTURA	2.937.245,15	11.882,58	2.949.127,73
04.122.0001.2091.1.500.0000000	Recursos não Vinculados de Impostos	2.756.003,92	0,00	2.756.003,92
04.122.0001.2091.1.750.0000000	Recursos da Contribuição de Intervenção no Domínio Econômico - CIDE	0,00	11.882,58	11.882,58
04.122.0001.2091.2.500.0000000	Recursos não Vinculados de Impostos	181.241,23	0,00	181.241,23
04.122.0001.2174	MANUTENÇÃO DA SECRETARIA DE GOVERNO	138.158,75	0,00	138.158,75
04.122.0001.2174.1.500.0000000	Recursos não Vinculados de Impostos	128.687,54	0,00	128.687,54
04.122.0001.2174.2.500.0000000	Recursos não Vinculados de Impostos	9.471,21	0,00	9.471,21
04.124	Controle interno	110.357,76	0,00	110.357,76

Data: 08/04/2026 11:15:32

Página: 2 de 14

Data da emissão: 08/04/2026 11:15:32

ÁGILBlue Contabilidade - Agil Software Brasil

Emitido por: MARCIO ADRIANO DA SILVEIRA


**PREFEITURA MUNICIPAL DE NOVA BRASILÂNDIA**

 CNPJ: 15.023.963/0001-88  
 Av. Vereador Genival Nunes Araújo, 993 – CENTRO.  
 Nova Brasilândia - MT  
 CEP: 78.860-000

Código	Descrição	Ordinário	Vinculado	Total
04.124.0001	GESTÃO EFICAZ	110.357,76	0,00	110.357,76
04.124.0001.2005	MANUTENÇÃO E ENCARGOS COM O CONTROLE INTERNO	110.357,76	0,00	110.357,76
04.124.0001.2005.1.500.0000000	Recursos não Vinculados de Impostos	18.491,72	0,00	18.491,72
04.124.0001.2005.1.501.0000000	Outros Recursos não Vinculados	84.311,92	0,00	84.311,92
04.124.0001.2005.2.500.0000000	Recursos não Vinculados de Impostos	7.554,12	0,00	7.554,12
04.128	Formação de recursos humanos	1.699,98	0,00	1.699,98
04.128.0001	GESTÃO EFICAZ	1.699,98	0,00	1.699,98
04.128.0001.1008	CONCURSO PÚBLICO E PROCESSO SELETIVO	1.699,98	0,00	1.699,98
04.128.0001.1008.1.501.0000000	Outros Recursos não Vinculados	1.699,98	0,00	1.699,98
08	Assistência social	1.739.268,87	876.493,13	2.615.762,00
08.241	Assistência à Pessoa Idosa	744.618,42	1.950,00	746.568,42
08.241.0017	POLÍTICA DE ASSISTÊNCIA E PROTEÇÃO SOCIAL	744.618,42	1.950,00	746.568,42
08.241.0017.2065	MANUTENÇÃO C/ LAR BENEDITO ALBERTO DE CAMPOS	744.475,58	1.950,00	746.425,58
08.241.0017.2065.1.500.0000000	Recursos não Vinculados de Impostos	697.640,05	0,00	697.640,05
08.241.0017.2065.1.661.0000000	Transferência de Recursos dos Fundos Estaduais de Assistência Social	0,00	1.950,00	1.950,00
08.241.0017.2065.2.500.0000000	Recursos não Vinculados de Impostos	46.835,53	0,00	46.835,53
08.241.0017.2156	MANUTEN. CONSELHO MUNICIPAL DO IDOSO	142,84	0,00	142,84
08.241.0017.2156.1.500.0000000	Recursos não Vinculados de Impostos	142,84	0,00	142,84
08.243	Assistência à criança e ao adolescente	328.848,50	0,00	328.848,50
08.243.0017	POLÍTICA DE ASSISTÊNCIA E PROTEÇÃO SOCIAL	328.848,50	0,00	328.848,50
08.243.0017.2073	MANUTENÇÃO FUNDO MUNIC. CRIANÇA E ADOLESCENTE	147.333,92	0,00	147.333,92
08.243.0017.2073.1.500.0000000	Recursos não Vinculados de Impostos	36.133,80	0,00	36.133,80
08.243.0017.2073.1.501.0000000	Outros Recursos não Vinculados	111.200,12	0,00	111.200,12
08.243.0017.2074	MANUTENÇÃO DO CONSELHO TUTELAR	181.514,58	0,00	181.514,58
08.243.0017.2074.1.500.0000000	Recursos não Vinculados de Impostos	167.871,81	0,00	167.871,81
08.243.0017.2074.2.500.0000000	Recursos não Vinculados de Impostos	13.642,77	0,00	13.642,77
08.244	Assistência comunitária	665.801,95	874.543,13	1.540.345,08
08.244.0017	POLÍTICA DE ASSISTÊNCIA E PROTEÇÃO SOCIAL	665.801,95	874.543,13	1.540.345,08

Data: 08/04/2026 11:15:32

Data da emissão: 08/04/2026 11:15:32

ÁGILBlue Contabilidade - Agil Software Brasil

Página: 3 de 14

Emitido por: MARCIO ADRIANO DA SILVEIRA


**PREFEITURA MUNICIPAL DE NOVA BRASILÂNDIA**

 CNPJ: 15.023.963/0001-88  
 Av. Vereador Genival Nunes Araújo, 993 – CENTRO.  
 Nova Brasilândia - MT  
 CEP: 78.860-000

Código	Descrição	Ordinário	Vinculado	Total
08.244.0017.2066	APRIMORAMENTO DA GESTÃO DO CAD.ÚNICO e PROG. BOLS.FAMÍLIA	33.090,79	98.020,42	131.111,21
08.244.0017.2066.1.500.0000000	Recursos não Vinculados de Impostos	33.090,79	0,00	33.090,79
08.244.0017.2066.1.660.0000000	Transferência de Recursos do Fundo Nacional de Assistência Social - FNAS	0,00	39.020,42	39.020,42
08.244.0017.2066.2.660.0000000	Transferência de Recursos do Fundo Nacional de Assistência Social - FNAS	0,00	59.000,00	59.000,00
08.244.0017.2067	MANUTENÇÃO DOS SERVIÇOS DE PROTEÇÃO SOCIAL BÁSICA	447.620,20	727.416,71	1.175.036,91
08.244.0017.2067.1.500.0000000	Recursos não Vinculados de Impostos	445.830,16	0,00	445.830,16
08.244.0017.2067.1.660.0000000	Transferência de Recursos do Fundo Nacional de Assistência Social - FNAS	0,00	71.555,84	71.555,84
08.244.0017.2067.1.661.0000000	Transferência de Recursos dos Fundos Estaduais de Assistência Social	0,00	26.891,86	26.891,86
08.244.0017.2067.1.704.0000000	Transferências da União Referentes a Compensações Financeiras pela Exploração de Recursos Naturais	0,00	1.669,01	1.669,01
08.244.0017.2067.1.706.3110000	Transferência Especial da União - Emendas Parlamentares	0,00	627.300,00	627.300,00
08.244.0017.2067.2.500.0000000	Recursos não Vinculados de Impostos	1.790,04	0,00	1.790,04
08.244.0017.2072	APRIMORAMENTO DA GESTÃO DO SUAS	146.190,74	1.305,14	147.495,88
08.244.0017.2072.1.500.0000000	Recursos não Vinculados de Impostos	146.190,74	0,00	146.190,74
08.244.0017.2072.1.660.0000000	Transferência de Recursos do Fundo Nacional de Assistência Social - FNAS	0,00	1.305,14	1.305,14
08.244.0017.2133	FORTALECIMENTO DO CONTROLE SOCIAL - CONSELHO MUNICIPAL DE ASSISTENCIA SOCIAL	6.398,00	0,00	6.398,00
08.244.0017.2133.1.500.0000000	Recursos não Vinculados de Impostos	6.398,00	0,00	6.398,00
08.244.0017.2153	GESTÃO DE BENEFÍCIOS EVENTUAIS	32.502,22	47.800,86	80.303,08
08.244.0017.2153.1.500.0000000	Recursos não Vinculados de Impostos	32.502,22	0,00	32.502,22
08.244.0017.2153.1.661.0000000	Transferência de Recursos dos Fundos Estaduais de Assistência Social	0,00	47.800,86	47.800,86
09	Previdência social	0,00	2.964.963,80	2.964.963,80
09.272	Previdência do regime estatutário	0,00	2.964.963,80	2.964.963,80
09.272.0018	PREVIDENCIA MUNICIPAL	0,00	2.964.963,80	2.964.963,80
09.272.0018.2081	MANUTENCAO E ENCARGOS COM A PREVBRAS	0,00	144.749,54	144.749,54
09.272.0018.2081.1.800.0000000	Recursos Vinculados ao RPPS - Fundo em Capitalização (Plano Previdenciário)	0,00	144.749,54	144.749,54
09.272.0018.2082	MANUTENCAO COM APOSENTADORIAS E REFORMAS - PREVBRAS	0,00	2.820.214,26	2.820.214,26
09.272.0018.2082.1.800.1111000	Benefícios Previdenciários - Poder Executivo - Fundo em Capitalização (Plano Previdenciário)	0,00	2.820.214,26	2.820.214,26
10	Saúde	6.301.025,98	5.275.151,47	11.576.177,45

Data: 08/04/2026 11:15:32

Página: 4 de 14

Data da emissão: 08/04/2026 11:15:32

ÁGLIBLUE Contabilidade - Agil Software Brasil

Emitido por: MARCIO ADRIANO DA SILVEIRA


**PREFEITURA MUNICIPAL DE NOVA BRASILANDIA**

CNPJ: 15.023.963/0001-88

Av. Vereador Genival Nunes Araújo, 993 – CENTRO.

Nova Brasilândia - MT

CEP: 78.860-000

Código	Descrição	Ordinário	Vinculado	Total
10.122	Administração geral	751,267,47	57,529,57	808,797,04
10.122.3003	GESTÃO DO SUS	751,267,47	57,529,57	808,797,04
10.122.3003.2021	MANUTENÇÃO E ENCARGOS COM A SECRETARIA DE SAUDE	619,652,99	57,529,57	677,182,56
10.122.3003.2021.1.500.1002000	Identificação das despesas com ações e serviços públicos de saúde	619,652,99	0,00	619,652,99
10.122.3003.2021.1.600.0000604	Serviços Públicos de Saúde - Bloco Atenção de Média e Alta Complexidade Ambulatorial e Hospitalar	0,00	18,097,02	18,097,02
10.122.3003.2021.1.621.0000000	Transferências Fundo a Fundo de Recursos do SUS provenientes do Governo Estadual	0,00	39,432,55	39,432,55
10.122.3003.2023	MANUTENÇÃO E ENCARGOS COM A CENTRAL DE REGULAÇÃO	131,614,48	0,00	131,614,48
10.122.3003.2023.1.500.1002000	Identificação das despesas com ações e serviços públicos de saúde	131,614,48	0,00	131,614,48
10.301	Atenção básica	1,131,990,43	3,176,131,98	4,308,122,41
10.301.0021	ATENÇÃO BASICA	1,131,990,43	3,176,131,98	4,308,122,41
10.301.0021.1186	AQUISIÇÃO DE EQUIPAMENTOS E MATERIAL PERMANENTE PARA ATENÇÃO PRIMARIA	13,000,00	1,540,00	14,540,00
10.301.0021.1186.1.500.1002000	Identificação das despesas com ações e serviços públicos de saúde	13,000,00	0,00	13,000,00
10.301.0021.1186.1.601.0000000	Transferências Fundo a Fundo de Recursos do SUS provenientes do Governo Federal - Bloco de Estruturação da Rede de Serviços Públicos de Saúde	0,00	1,540,00	1,540,00
10.301.0021.2024	MANUT. E ENC. C/ PROG. SAUDE DA FAMILIA - PSF	1,003,530,91	2,517,471,84	3,521,002,75
10.301.0021.2024.1.500.1002000	Identificação das despesas com ações e serviços públicos de saúde	1,003,530,91	0,00	1,003,530,91
10.301.0021.2024.1.600.0000000	Transferências Fundo a Fundo de Recursos do SUS provenientes do Governo Federal - Bloco de Manutenção das Ações e Serviços Públicos de Saúde	0,00	86,535,32	86,535,32
10.301.0021.2024.1.600.0000600	Serviços Públicos de Saúde - Bloco Atenção Básica	0,00	1,229,345,46	1,229,345,46
10.301.0021.2024.1.600.3110000	Identificação das Transferências da União decorrentes de emendas parlamentares individuais	0,00	858,330,33	858,330,33
10.301.0021.2024.1.605.0000000	Assistência financeira da União destinada à complementação ao pagamento dos pisos salariais para profissionais da enfermagem	0,00	39,905,05	39,905,05
10.301.0021.2024.1.621.0000000	Transferências Fundo a Fundo de Recursos do SUS provenientes do Governo Estadual	0,00	273,434,11	273,434,11
10.301.0021.2024.1.621.3110000	Identificação das Transferências do Estado decorrentes de emendas parlamentares individuais	0,00	29,921,57	29,921,57
10.301.0021.2025	MANUTENÇÃO E ENC. PROG. AGENTES COMUNIT. DA SAUDE	115,459,52	657,120,14	772,579,66
10.301.0021.2025.1.500.1002000	Identificação das despesas com ações e serviços públicos de saúde	115,459,52	0,00	115,459,52
10.301.0021.2025.1.604.0000000	Transferências provenientes do Governo Federal destinadas ao vencimento dos agentes comunitários de saúde e dos agentes de combate às endemias	0,00	646,775,64	646,775,64
10.301.0021.2025.1.621.0000000	Transferências Fundo a Fundo de Recursos do SUS provenientes do Governo Estadual	0,00	10,344,50	10,344,50
10.302	Assistência hospitalar e ambulatorial	3,470,542,02	2,031,065,92	5,501,607,94
10.302.0022	MEDIA E ALTA COMPLEXIDADE -MAC	3,470,542,02	2,031,065,92	5,501,607,94
10.302.0022.1188	CONSTRUÇÃO E AMPLIAÇÃO DAS UNIDADES DE ATENÇÃO ESPECIALIZADA	0,00	250,00	250,00

Data: 08/04/2026 11:15:32

Página: 5 de 14

Data da emissão: 08/04/2026 11:15:32

ÁGLIBLue Contabilidade - Agli Software Brasil

Emitido por: MARCIO ADRIANO DA SILVEIRA


**PREFEITURA MUNICIPAL DE NOVA BRASILANDIA**

CNPJ: 15.023.963/0001-88

Av. Vereador Genival Nunes Araújo, 993 – CENTRO.

Nova Brasilândia - MT

CEP: 78.860-000

Código	Descrição	Ordinário	Vinculado	Total
10.302.0022.1188.1.600.0000603	Serviços Públicos de Saúde - Bloco Atenção Especializada	0,00	250,00	250,00
10.302.0022.1190	AQUISIÇÃO DE EQUIPAMENTO MATERIAL PERMANENTE PARA ATENÇÃO ESPECIALIZADA	4.770,00	414.900,00	419.670,00
10.302.0022.1190.1.500.1002000	Identificação das despesas com ações e serviços públicos de saúde	4.770,00	0,00	4.770,00
10.302.0022.1190.1.621.3110000	Identificação das Transferências do Estado decorrentes de emendas parlamentares individuais	0,00	324.900,00	324.900,00
10.302.0022.1190.2.601.3110000	Identificação das Transferências da União decorrentes de emendas parlamentares individuais	0,00	90.000,00	90.000,00
10.302.0022.2032	MANUT. DAS ATIVIDADES DA UNIDADE MISTA - MAC	3.076.485,06	1.615.915,92	4.692.400,98
10.302.0022.2032.1.500.1002000	Identificação das despesas com ações e serviços públicos de saúde	3.076.485,06	0,00	3.076.485,06
10.302.0022.2032.1.600.0000603	Serviços Públicos de Saúde - Bloco Atenção Especializada	0,00	111.600,00	111.600,00
10.302.0022.2032.1.600.3110000	Identificação das Transferências da União decorrentes de emendas parlamentares individuais	0,00	119.187,68	119.187,68
10.302.0022.2032.1.605.0000000	Assistência financeira da União destinada à complementação ao pagamento dos pisos salariais para profissionais da enfermagem	0,00	52.330,07	52.330,07
10.302.0022.2032.1.621.0000000	Transferências Fundo a Fundo de Recursos do SUS provenientes do Governo Estadual	0,00	35.553,00	35.553,00
10.302.0022.2032.1.621.3110000	Identificação das Transferências do Estado decorrentes de emendas parlamentares individuais	0,00	269.718,11	269.718,11
10.302.0022.2032.2.601.3110000	Identificação das Transferências da União decorrentes de emendas parlamentares individuais	0,00	225.215,66	225.215,66
10.302.0022.2032.2.621.3110000	Identificação das Transferências da União decorrentes de emendas parlamentares individuais	0,00	802.311,40	802.311,40
10.302.0022.2098	MANUTENCAO DAS ATIVIDADES DA UDR -MAC	267.707,23	0,00	267.707,23
10.302.0022.2098.1.500.1002000	Identificação das despesas com ações e serviços públicos de saúde	267.707,23	0,00	267.707,23
10.302.0022.2142	MANUTENCAO E ENCARGOS C/ LABORATORIO MUNIC	121.579,73	0,00	121.579,73
10.302.0022.2142.1.500.1002000	Identificação das despesas com ações e serviços públicos de saúde	121.579,73	0,00	121.579,73
10.303	Suporte profilático e terapêutico	720.733,28	2.024,00	722.757,28
10.303.0023	ASSISTÊNCIA FARMACEUTICA	720.733,28	2.024,00	722.757,28
10.303.0023.2027	MANUTENÇÃO DO PROGRAMA FARMACIA BASICA	720.733,28	2.024,00	722.757,28
10.303.0023.2027.1.500.1002000	Identificação das despesas com ações e serviços públicos de saúde	720.733,28	0,00	720.733,28
10.303.0023.2027.1.600.0000602	Serviços Públicos de Saúde - Bloco Assistência Farmacêutica	0,00	1.100,00	1.100,00
10.303.0023.2027.1.621.0000000	Transferências Fundo a Fundo de Recursos do SUS provenientes do Governo Estadual	0,00	924,00	924,00
10.304	Vigilância sanitária	0,00	8.400,00	8.400,00
10.304.0024	VIGILÂNCIA EM SAÚDE	0,00	8.400,00	8.400,00
10.304.0024.2030	MANUTENÇÃO C/ VIGILANCIA SANITARIA	0,00	8.400,00	8.400,00
10.304.0024.2030.1.600.0000600	Serviços Públicos de Saúde - Bloco Atenção Básica	0,00	8.400,00	8.400,00
10.305	Vigilância epidemiológica	226.492,78	0,00	226.492,78
10.305.0024	VIGILÂNCIA EM SAÚDE	226.492,78	0,00	226.492,78

Data: 08/04/2026 11:15:32

Página: 6 de 14

Data da emissão: 08/04/2026 11:15:32

ÁGILBlue Contabilidade - Agil Software Brasil

Emitido por: MARCIO ADRIANO DA SILVEIRA


**PREFEITURA MUNICIPAL DE NOVA BRASILÂNDIA**

CNPJ: 15.023.963/0001-88

Av. Vereador Genival Nunes Araújo, 993 – CENTRO.

Nova Brasilândia - MT

CEP: 78.860-000

Código	Descrição	Ordinário	Vinculado	Total
10.305.0024.2029	MANUT. C/ VIGILANCIA EPIDEMOLOGICA E AMBIENTAL	226.492,78	0,00	226.492,78
10.305.0024.2029.1.500.1002000	Identificação das despesas com ações e serviços públicos de saúde	226.492,78	0,00	226.492,78
11	Trabalho	15.684,55	25.047,57	40.732,12
11.331	Proteção e benefícios ao trabalhador	15.684,55	25.047,57	40.732,12
11.331.0018	PREVIDENCIA MUNICIPAL	0,00	25.047,57	25.047,57
11.331.0018.2083	ENCARGOS COM PASEP	0,00	25.047,57	25.047,57
11.331.0018.2083.1.800.0000000	Recursos Vinculados ao RPPS - Fundo em Capitalização (Plano Previdenciário)	0,00	25.047,57	25.047,57
11.331.0020	SANEAMENTO BASICO	15.684,55	0,00	15.684,55
11.331.0020.2087	ENCARGOS COM O PASEP - SAAE	15.684,55	0,00	15.684,55
11.331.0020.2087.1.501.0000000	Outros Recursos não Vinculados	15.684,55	0,00	15.684,55
12	Educação	5.330.991,48	7.677.708,87	13.008.700,35
12.122	Administração geral	1.526.291,71	8.000,00	1.534.291,71
12.122.0001	GESTAO EFICAZ	1.522.711,91	0,00	1.522.711,91
12.122.0001.2035	MANUTENCAO ENC. C/ SECRETARIA DE EDUCACAO	1.522.711,91	0,00	1.522.711,91
12.122.0001.2035.1.500.1001000	Identificação das despesas com manutenção e desenvolvimento do ensino	1.522.711,91	0,00	1.522.711,91
12.122.0004	EDUCAÇÃO MUNICIPAL DE QUALIDADE	3.579,80	8.000,00	11.579,80
12.122.0004.1213	REFORMA E AMPLIAÇÃO DE UNIDADES	0,00	8.000,00	8.000,00
12.122.0004.1213.1.711.0000804	Transferência de Recursos da União (Lei Complementar 176/2020)	0,00	8.000,00	8.000,00
12.122.0004.1215	EQUIPAR E MOBILIAR SUAS UNIDADES	3.579,80	0,00	3.579,80
12.122.0004.1215.1.500.1001000	Identificação das despesas com manutenção e desenvolvimento do ensino	3.579,80	0,00	3.579,80
12.361	Ensino fundamental	3.028.790,88	5.694.706,27	8.723.497,15
12.361.0004	EDUCAÇÃO MUNICIPAL DE QUALIDADE	3.028.790,88	5.694.706,27	8.723.497,15
12.361.0004.1037	FORMAÇÃO CONTINUADA DE PROFISSIONAIS DA EDUCAÇÃO	24.276,28	0,00	24.276,28
12.361.0004.1037.1.500.1001000	Identificação das despesas com manutenção e desenvolvimento do ensino	24.276,28	0,00	24.276,28
12.361.0004.1224	EQUIPAR E MOBILIAR AS UNIDADES ENS. FUNDAMENTAL	14.319,20	0,00	14.319,20
12.361.0004.1224.1.500.1001000	Identificação das despesas com manutenção e desenvolvimento do ensino	14.319,20	0,00	14.319,20
12.361.0004.1226	AQUISICAO DE VEICULOS/VANS/ONIBUS ESCOLAR ENSINO FUNDAMENTAL	281.990,00	0,00	281.990,00
12.361.0004.1226.1.500.1001000	Identificação das despesas com manutenção e desenvolvimento do ensino	281.990,00	0,00	281.990,00
12.361.0004.1226.1.540.0000000	Transferências do FUNDEB Impostos e Transferências de Impostos	0,00	0,00	0,00
12.361.0004.1230	Construção Quadra Coberta Escola Estadual PJM Sacramento	0,00	219.250,39	219.250,39
12.361.0004.1230.2.701.0000000	Outras Transferências de Convênios ou Instrumentos Congêneros dos Estados	0,00	219.250,39	219.250,39

Data: 08/04/2026 11:15:32

Data da emissão: 08/04/2026 11:15:32

ÁGLIBLUE Contabilidade - Agil Software Brasil

Página: 7 de 14

Emitido por: MARCIO ADRIANO DA SILVEIRA


**PREFEITURA MUNICIPAL DE NOVA BRASILÂNDIA**

CNPJ: 15.023.963/0001-88

Av. Vereador Genival Nunes Araújo, 993 – CENTRO.

Nova Brasilândia - MT

CEP: 78.860-000

Código	Descrição	Ordinário	Vinculado	Total
12.361.0004.2034	MANUTENCAO OUTRAS ACOES - ENSINO FUNDAMENTAL	655.896,04	626.041,01	1.281.937,05
12.361.0004.2034.1.500.1001000	Identificação das despesas com manutenção e desenvolvimento do ensino	655.896,04	0,00	655.896,04
12.361.0004.2034.1.540.0000000	Transferências do FUNDEB Impostos e Transferências de Impostos	0,00	59.052,50	59.052,50
12.361.0004.2034.1.540.1070000	Identificação do percentual aplicado no pagamento da remuneração dos profissionais da educação básica em efetivo exercício	0,00	130,00	130,00
12.361.0004.2034.1.542.0000000	Transferências do FUNDEB Complementação da União VAAT	0,00	246.000,00	246.000,00
12.361.0004.2034.1.543.0000000	Transferências do FUNDEB Complementação da União VAAR	0,00	34.436,37	34.436,37
12.361.0004.2034.1.550.0000000	Transferência do Salário Educação	0,00	231.352,46	231.352,46
12.361.0004.2034.1.569.0000000	Outras Transferências de Recursos do FNDE	0,00	27.078,65	27.078,65
12.361.0004.2034.2.550.0000000	Transferência do Salário Educação	0,00	27.991,03	27.991,03
12.361.0004.2036	REMUN. PROF. EDUC. BASICA - FUNDAMENTAL	263.939,85	3.773.853,84	4.037.793,69
12.361.0004.2036.1.500.1001000	Identificação das despesas com manutenção e desenvolvimento do ensino	263.939,85	0,00	263.939,85
12.361.0004.2036.1.540.1070000	Identificação do percentual aplicado no pagamento da remuneração dos profissionais da educação básica em efetivo exercício	0,00	3.773.853,84	3.773.853,84
12.361.0004.2045	MANUT. DA ATIVIDADES DO TRANSP. ESCOLAR - FUNDAMENTAL	1.267.217,15	1.026.895,91	2.294.113,06
12.361.0004.2045.1.500.1001000	Identificação das despesas com manutenção e desenvolvimento do ensino	1.267.217,15	0,00	1.267.217,15
12.361.0004.2045.1.542.0000000	Transferências do FUNDEB Complementação da União VAAT	0,00	182.912,82	182.912,82
12.361.0004.2045.1.543.0000000	Transferências do FUNDEB Complementação da União VAAR	0,00	122.556,67	122.556,67
12.361.0004.2045.1.553.0000000	Transferências de Recursos do FNDE Referentes ao Programa Nacional de Apoio ao Transporte Escolar (PNATE)	0,00	39.580,00	39.580,00
12.361.0004.2045.1.571.0000000	Transferências do Estado referentes a Convênios e Instrumentos Congêneres vinculados à Educação	0,00	529.855,50	529.855,50
12.361.0004.2045.1.759.0000701	Identificação dos recursos provenientes do Fundo de Transporte e Habitação - FETHAB - Aplicação em Transporte Escolar	0,00	66.199,24	66.199,24
12.361.0004.2045.2.571.0000000	Transferências do Estado referentes a Convênios e Instrumentos Congêneres vinculados à Educação	0,00	85.791,68	85.791,68
12.361.0004.2050	MANUT DAS ATIVIDADES - MERENDA ESCOLAR - FUNDAMENTAL	384.518,58	40.283,55	424.802,13
12.361.0004.2050.1.500.1001000	Identificação das despesas com manutenção e desenvolvimento do ensino	384.518,58	0,00	384.518,58
12.361.0004.2050.1.552.0000000	Transferências de Recursos do FNDE referentes ao Programa Nacional de Alimentação Escolar (PNAE)	0,00	40.283,55	40.283,55
12.361.0004.2051	MANUT DAS ATIVIDADES MERENDA ESCOLAR - PRE ESCOLA	136.633,78	8.381,57	145.015,35

Data: 08/04/2026 11:15:32

Página: 8 de 14

Data da emissão: 08/04/2026 11:15:32

ÁGLIBLue Contabilidade - Agil Software Brasil

Emitido por: MARCIO ADRIANO DA SILVEIRA


**PREFEITURA MUNICIPAL DE NOVA BRASILANDIA**

CNPJ: 15.023.963/0001-88

Av. Vereador Genival Nunes Araújo, 993 – CENTRO.

Nova Brasilândia - MT

CEP: 78.860-000

Código	Descrição	Ordinário	Vinculado	Total
12.361.0004.2051.1.500.1001000	Identificação das despesas com manutenção e desenvolvimento do ensino	136.633,78	0,00	136.633,78
12.361.0004.2051.1.552.0000000	Transferências de Recursos do FNDE referentes ao Programa Nacional de Alimentação Escolar (PNAE)	0,00	8.381,57	8.381,57
12.365	Educação infantil	775.908,89	1.975.002,60	2.750.911,49
12.365.0004	EDUCAÇÃO MUNICIPAL DE QUALIDADE	775.908,89	1.975.002,60	2.750.911,49
12.365.0004.1035	INFORMATIZAÇÃO DE UNIDADE ESCOLARES	26.910,00	0,00	26.910,00
12.365.0004.1035.1.500.1001000	Identificação das despesas com manutenção e desenvolvimento do ensino	26.910,00	0,00	26.910,00
12.365.0004.1225	EQUIPAR E MOBILIAR PARA UNIDADES ENSINO INFANTIL	3.423,00	0,00	3.423,00
12.365.0004.1225.1.500.1001000	Identificação das despesas com manutenção e desenvolvimento do ensino	3.423,00	0,00	3.423,00
12.365.0004.2033	MANUTENCAO OUTRAS ACOES - ENSINO INFANTIL	237.961,16	306.558,31	544.519,47
12.365.0004.2033.1.500.1001000	Identificação das despesas com manutenção e desenvolvimento do ensino	237.961,16	0,00	237.961,16
12.365.0004.2033.1.540.1070000	Identificação do percentual aplicado no pagamento da remuneração dos profissionais da educação básica em efetivo exercício	0,00	325,00	325,00
12.365.0004.2033.1.542.0000000	Transferências do FUNDEB Complementação da União VAAT	0,00	204.387,43	204.387,43
12.365.0004.2033.1.550.0000000	Transferência do Salário Educação	0,00	101.845,88	101.845,88
12.365.0004.2038	REMUN. PROF. EDUC. BASICA - PRE-ESCOLA	335.997,38	1.657.045,13	1.993.042,51
12.365.0004.2038.1.500.1001000	Identificação das despesas com manutenção e desenvolvimento do ensino	335.997,38	0,00	335.997,38
12.365.0004.2038.1.540.1070000	Identificação do percentual aplicado no pagamento da remuneração dos profissionais da educação básica em efetivo exercício	0,00	1.657.045,13	1.657.045,13
12.365.0004.2047	MANUT DAS ATIVIDADES DO TRANSP. ESCOLAR - INFANTIL	41.400,00	4.394,40	45.794,40
12.365.0004.2047.1.500.1001000	Identificação das despesas com manutenção e desenvolvimento do ensino	41.400,00	0,00	41.400,00
12.365.0004.2047.1.553.0000000	Transferências de Recursos do FNDE Referentes ao Programa Nacional de Apoio ao Transporte Escolar (PNATE)	0,00	4.394,40	4.394,40
12.365.0004.2052	MANUT DAS ATIVIDADES MERENDA ESCOLAR - CRECHE	130.217,35	7.004,76	137.222,11
12.365.0004.2052.1.500.1001000	Identificação das despesas com manutenção e desenvolvimento do ensino	130.217,35	0,00	130.217,35
12.365.0004.2052.1.552.0000000	Transferências de Recursos do FNDE referentes ao Programa Nacional de Alimentação Escolar (PNAE)	0,00	7.004,76	7.004,76
13	Cultura	949.988,71	1.253.445,59	2.203.434,30
13.392	Difusão cultural	949.988,71	1.253.445,59	2.203.434,30
13.392.0002	GESTÃO DEMOCRÁTICA DA CULTURA	949.988,71	1.253.445,59	2.203.434,30
13.392.0002.1122	REALIZAÇÃO DE FESTIVIDADES DO FINAL DE ANO	71.800,00	1.200.180,00	1.271.980,00
13.392.0002.1122.1.500.0000000	Recursos não Vinculados de Impostos	71.800,00	0,00	71.800,00

Data: 08/04/2026 11:15:32

Página: 9 de 14

Data da emissão: 08/04/2026 11:15:32

ÁGLIBLue Contabilidade - Agil Software Brasil

Emitido por: MARCIO ADRIANO DA SILVEIRA


**PREFEITURA MUNICIPAL DE NOVA BRASILANDIA**

CNPJ: 15.023.963/0001-88

Av. Vereador Genival Nunes Araújo, 993 – CENTRO.

Nova Brasilândia - MT

CEP: 78.860-000

Código	Descrição	Ordinário	Vinculado	Total
13.392.0002.1122.1.701.00000000	Outras Transferências de Convênios ou Instrumentos Congêneros dos Estados	0,00	1.200.180,00	1.200.180,00
13.392.0002.1231	AÇÕES DE CULTURA DA LEI PAULO GUSTAVO - Demais Ações	0,00	6.589,03	6.589,03
13.392.0002.1231.1.715.00000000	Transferências Destinadas ao Setor Cultural - LC nº 195/2022 - Art. 5º - Audiovisual	0,00	5.089,46	5.089,46
13.392.0002.1231.1.716.00000000	Transferências Destinadas ao Setor cultural - LC nº 195/2022 - Art. 8º - Demais Setores da Cultura	0,00	1.499,57	1.499,57
13.392.0002.1232	AÇÕES DE CULTURA DA LEI ALDIR BLANG - Demais Ações	0,00	46.676,56	46.676,56
13.392.0002.1232.1.719.00000000	Transferências da Política Nacional Aldir Blanc de Fomento à Cultura - Lei nº 14.399/2022	0,00	46.676,56	46.676,56
13.392.0002.2007	MANUTENÇÃO COM ESCOLA DE MUSICA E FANFARRA PUBLICA	30.401,00	0,00	30.401,00
13.392.0002.2007.1.500.00000000	Recursos não Vinculados de Impostos	30.401,00	0,00	30.401,00
13.392.0002.2163	MANUTENÇÃO DO DEPARTAMENTO DE CULTURA	413.770,26	0,00	413.770,26
13.392.0002.2163.1.500.00000000	Recursos não Vinculados de Impostos	396.279,87	0,00	396.279,87
13.392.0002.2163.2.500.00000000	Recursos não Vinculados de Impostos	17.490,39	0,00	17.490,39
13.392.0002.2164	FOMENTO E PROJETOS CULTURAIS E CONCURSOS	51.948,80	0,00	51.948,80
13.392.0002.2164.1.500.00000000	Recursos não Vinculados de Impostos	51.948,80	0,00	51.948,80
13.392.0002.2166	MANUTENÇÃO DAS ATIVIDADES MULTICULTURAIS	333.714,80	0,00	333.714,80
13.392.0002.2166.1.500.00000000	Recursos não Vinculados de Impostos	333.714,80	0,00	333.714,80
13.392.0002.2168	MANUTENÇÃO DA CASA DO ARTESÃO	48.353,85	0,00	48.353,85
13.392.0002.2168.1.500.00000000	Recursos não Vinculados de Impostos	48.353,85	0,00	48.353,85
15	Urbanismo	691.866,75	4.980.164,11	5.672.030,86
15.451	Infra-estrutura urbana	691.866,75	4.980.164,11	5.672.030,86
15.451.0010	ESPAÇO URBANO ESTRUTURADO, HUMANIZADO E COM QUALIDADE	141.950,00	0,00	141.950,00
15.451.0010.2095	MANUTENCAO E CONSERV DE CALCADAS, PRACAS E JARDINS	141.950,00	0,00	141.950,00
15.451.0010.2095.1.500.00000000	Recursos não Vinculados de Impostos	141.950,00	0,00	141.950,00
15.451.0011	AMPLIAÇÃO E REQUALIFICAÇÃO DA INFRAESTRUTURA MUNICIPAL	549.916,75	4.980.164,11	5.530.080,86
15.451.0011.1080	PAVIMENT. CALÇAMENTO, RESTAUR. CONSERV. VIAS URBAN	358.947,07	3.082.931,16	3.441.878,23
15.451.0011.1080.1.500.00000000	Recursos não Vinculados de Impostos	358.947,07	0,00	358.947,07
15.451.0011.1080.1.701.00000000	Outras Transferências de Convênios ou Instrumentos Congêneros dos Estados	0,00	1.778.377,13	1.778.377,13
15.451.0011.1080.2.701.00000000	Outras Transferências de Convênios ou Instrumentos Congêneros dos Estados	0,00	1.304.554,03	1.304.554,03
15.451.0011.2096	MANUT. CONSERV. e SINALALIZAÇÃO DE VIAS URBANAS (RUAS, AVENIDAS)	190.969,68	1.897.232,95	2.088.202,63
15.451.0011.2096.1.500.00000000	Recursos não Vinculados de Impostos	190.969,68	0,00	190.969,68
15.451.0011.2096.1.701.00000000	Outras Transferências de Convênios ou Instrumentos Congêneros dos Estados	0,00	1.891.272,95	1.891.272,95

Data: 08/04/2026 11:15:32

Data da emissão: 08/04/2026 11:15:32

ÁGLIBLue Contabilidade - Agli Software Brasil

Página: 10 de 14

Emitido por: MARCIO ADRIANO DA SILVEIRA


**PREFEITURA MUNICIPAL DE NOVA BRASILÂNDIA**

CNPJ: 15.023.963/0001-88

Av. Vereador Genival Nunes Araújo, 993 – CENTRO.

Nova Brasilândia - MT

CEP: 78.860-000

Código	Descrição	Ordinário	Vinculado	Total
15.451.0011.2096.1.711.00000004	Transferência de Recursos da União (Lei Complementar 176/2020)	0,00	5.960,00	5.960,00
16	Habitação	0,00	326.384,01	326.384,01
16.482	Habitação urbana	0,00	326.384,01	326.384,01
16.482.0009	HABITAÇÃO CIDADÃ	0,00	326.384,01	326.384,01
16.482.0009.1069	CONSTRUÇÃO DE CASAS POPULARES	0,00	326.384,01	326.384,01
16.482.0009.1069.2.701.00000000	Outras Transferências de Convênios ou Instrumentos Congêneros dos Estados	0,00	326.384,01	326.384,01
17	Saneamento	1.418.025,33	255.003,58	1.673.028,91
17.512	Saneamento básico urbano	1.418.025,33	255.003,58	1.673.028,91
17.512.0011	AMPLIAÇÃO E REQUALIFICAÇÃO DA INFRAESTRUTURA MUNICIPAL	1.189,30	255.003,58	256.192,88
17.512.0011.1078	CONSTRUÇÃO MANUT. SISTEMA ESGOTAMENTO SANITARIO	1.189,30	255.003,58	256.192,88
17.512.0011.1078.1.500.00000000	Recursos não Vinculados de Impostos	1.189,30	0,00	1.189,30
17.512.0011.1078.1.700.00000000	Outras Transferências de Convênios ou Instrumentos Congêneros da União	0,00	240.869,16	240.869,16
17.512.0011.1078.2.700.00000000	Outras Transferências de Convênios ou Instrumentos Congêneros da União	0,00	14.134,42	14.134,42
17.512.0020	SANEAMENTO BASICO	1.416.836,03	0,00	1.416.836,03
17.512.0020.1063	EXPANSAO DA REDE DE DISTRIBUICAO DE AGUA	6.424,90	0,00	6.424,90
17.512.0020.1063.1.501.00000000	Outros Recursos não Vinculados	6.424,90	0,00	6.424,90
17.512.0020.1065	AQUISICAO DE VEICULOS, MOTOS, MAQUINAS E EQUIPAMEN	6.449,99	0,00	6.449,99
17.512.0020.1065.1.501.00000000	Outros Recursos não Vinculados	6.449,99	0,00	6.449,99
17.512.0020.1066	CONST E AMPLIACAO E REFORMA DE ESPACOS FISICOS	3.919,93	0,00	3.919,93
17.512.0020.1066.1.501.00000000	Outros Recursos não Vinculados	3.919,93	0,00	3.919,93
17.512.0020.1067	AMPLIACAO DA ESTACAO ELEVATORIA DE AGUA	3.947,28	0,00	3.947,28
17.512.0020.1067.1.501.00000000	Outros Recursos não Vinculados	3.947,28	0,00	3.947,28
17.512.0020.2086	MANUTENCAO E ENCARGOS COM O SAAE	1.303.491,93	0,00	1.303.491,93
17.512.0020.2086.1.501.00000000	Outros Recursos não Vinculados	1.303.491,93	0,00	1.303.491,93
17.512.0020.2088	AMORTIZACAO DA DIVIDA E SEUS ENCARGOS	0,00	0,00	0,00
17.512.0020.2088.1.500.00000000	Recursos não Vinculados de Impostos	0,00	0,00	0,00
17.512.0020.2089	MANUT E MODERNIZACAO SIST ESGOTAMENTO SANITARIO	92.602,00	0,00	92.602,00
17.512.0020.2089.1.501.00000000	Outros Recursos não Vinculados	92.602,00	0,00	92.602,00
20	Agricultura	597.331,80	291.790,00	889.121,80
20.606	Extensão rural	597.331,80	291.790,00	889.121,80
20.606.0014	APOIO E PROMOÇÃO AGROPECUARIA	597.331,80	291.790,00	889.121,80

Data: 08/04/2026 11:15:32

Data da emissão: 08/04/2026 11:15:32

ÁGLIBLUE Contabilidade - Agil Software Brasil

Página: 11 de 14

Emitido por: MARCIO ADRIANO DA SILVEIRA


**PREFEITURA MUNICIPAL DE NOVA BRASILÂNDIA**

CNPJ: 15.023.963/0001-88

Av. Vereador Genival Nunes Araújo, 993 – CENTRO.

Nova Brasilândia - MT

CEP: 78.860-000

Código	Descrição	Ordinário	Vinculado	Total
20.606.0014.1048	AQUISIÇÃO, LOCAÇÃO DE VEÍCULOS, MAQ. E IMPLEMENTOS	8.000,00	291.790,00	299.790,00
20.606.0014.1048.1.500.00000000	Recursos não Vinculados de Impostos	8.000,00	0,00	8.000,00
20.606.0014.1048.1.701.00000000	Outras Transferências de Convênios ou Instrumentos Congêneros dos Estados	0,00	260.000,00	260.000,00
20.606.0014.1048.1.706.31100000	Transferência Especial da União - Emendas Parlamentares	0,00	31.790,00	31.790,00
20.606.0014.1105	CONSTRUCAO, ESTRUTURA DE MINH-INDUST. LATICINIOS	111.500,04	0,00	111.500,04
20.606.0014.1105.1.500.00000000	Recursos não Vinculados de Impostos	111.500,04	0,00	111.500,04
20.606.0014.2180	MANUT DAS ATIV. DA AGROINDUSTRIA DA AGRIC FAMILIAR	12.468,00	0,00	12.468,00
20.606.0014.2180.1.500.00000000	Recursos não Vinculados de Impostos	12.468,00	0,00	12.468,00
20.606.0014.2182	MANUTENÇÃO DOS EQUIPAMENTOS E IMPLEMENTOS	465.363,76	0,00	465.363,76
20.606.0014.2182.1.500.00000000	Recursos não Vinculados de Impostos	465.363,76	0,00	465.363,76
23	Comércio e serviços	38.039,99	0,00	38.039,99
23.695	Turismo	38.039,99	0,00	38.039,99
23.695.0015	DESENVOLVIMENTO DO TURISMO	38.039,99	0,00	38.039,99
23.695.0015.2170	MANUTENÇÃO COM DEPARTAMENTO DE TURISMO	22.243,99	0,00	22.243,99
23.695.0015.2170.1.500.00000000	Recursos não Vinculados de Impostos	22.243,99	0,00	22.243,99
23.695.0015.2175	FOMENTO, REALIZAÇÃO E PARTICIP. DE FEIRAS E EVENTO	15.796,00	0,00	15.796,00
23.695.0015.2175.1.500.00000000	Recursos não Vinculados de Impostos	15.796,00	0,00	15.796,00
25	Energia	117.740,19	127.000,98	244.741,17
25.752	Energia elétrica	117.740,19	127.000,98	244.741,17
25.752.0011	AMPLIAÇÃO E REQUALIFICAÇÃO DA INFRAESTRUTURA MUNICIPAL	117.740,19	127.000,98	244.741,17
25.752.0011.2097	MANUTENÇÃO E AMPL. DA REDE DE ILUMINAÇÃO PÚBLICA	117.740,19	127.000,98	244.741,17
25.752.0011.2097.1.500.00000000	Recursos não Vinculados de Impostos	117.740,19	0,00	117.740,19
25.752.0011.2097.1.751.00000000	Recursos da Contribuição para o Custeio do Serviço de Iluminação Pública - COSIP	0,00	127.000,98	127.000,98
26	Transporte	2.417.959,82	1.831.513,30	4.249.473,12
26.452	Serviços urbanos	511.419,99	0,00	511.419,99
26.452.0011	AMPLIAÇÃO E REQUALIFICAÇÃO DA INFRAESTRUTURA MUNICIPAL	511.419,99	0,00	511.419,99
26.452.0011.1081	AQUIS. LOCAÇÃO, MANUT. VEÍCULOS, MAQ. EQUIPAMENTOS	117.517,03	0,00	117.517,03
26.452.0011.1081.1.500.00000000	Recursos não Vinculados de Impostos	117.517,03	0,00	117.517,03
26.452.0011.2190	MANUTENÇÃO DE VEÍCULOS MAQUINAS E EQUIPAMENTOS	393.902,96	0,00	393.902,96
26.452.0011.2190.1.500.00000000	Recursos não Vinculados de Impostos	393.902,96	0,00	393.902,96
26.782	Transporte rodoviário	1.906.539,83	1.831.513,30	3.738.053,13
26.782.0011	AMPLIAÇÃO E REQUALIFICAÇÃO DA INFRAESTRUTURA MUNICIPAL	1.906.539,83	1.831.513,30	3.738.053,13

Data: 08/04/2026 11:15:32

Data da emissão: 08/04/2026 11:15:32

ÁGLIBLue Contabilidade - Agil Software Brasil

Página: 12 de 14

Emitido por: MARCIO ADRIANO DA SILVEIRA


**PREFEITURA MUNICIPAL DE NOVA BRASILÂNDIA**

CNPJ: 15.023.963/0001-88

Av. Vereador Genival Nunes Araújo, 993 – CENTRO.

Nova Brasilândia - MT

CEP: 78.860-000

Código	Descrição	Ordinário	Vinculado	Total
26.782.0011.1082	CONSTRUÇÃO E REFORMA DE PONTES E ADUELAS	119.300,97	98.212,50	217.513,47
26.782.0011.1082.1.500.0000000	Recursos não Vinculados de Impostos	119.300,97	0,00	119.300,97
26.782.0011.1082.1.711.0000804	Transferência de Recursos da União (Lei Complementar 176/2020)	0,00	98.212,50	98.212,50
26.782.0011.1193	REFORMA E CONSTRUÇÃO DE PONTES,ADUELAS,MANILHAS	0,00	589.962,68	589.962,68
26.782.0011.1193.1.759.0000700	Identificação dos recursos provenientes do Fundo de Transporte e Habitação - FETHAB	0,00	12.000,00	12.000,00
26.782.0011.1193.1.759.0000702	Auxílio financeiro aos municípios para compensação de perdas (Fethab Diesel)	0,00	577.962,68	577.962,68
26.782.0011.1194	AQUISIÇÃO,LOCAÇÃO E MANUTENÇÃO DE VEÍCULO DE MAQUINÁRIOS E EQUIPAMENTOS	0,00	866.540,45	866.540,45
26.782.0011.1194.1.759.0000700	Identificação dos recursos provenientes do Fundo de Transporte e Habitação - FETHAB	0,00	126.391,54	126.391,54
26.782.0011.1194.1.759.0000702	Auxílio financeiro aos municípios para compensação de perdas (Fethab Diesel)	0,00	740.148,91	740.148,91
26.782.0011.2092	MANUTENCAO DE CONSERVAÇÃO DE ESTRADAS E RODOVIAS	1.787.238,86	155.182,67	1.942.421,53
26.782.0011.2092.1.500.0000000	Recursos não Vinculados de Impostos	1.667.980,32	0,00	1.667.980,32
26.782.0011.2092.1.502.0000000	Recursos não vinculados da compensação de impostos	119.258,54	0,00	119.258,54
26.782.0011.2092.1.704.0000000	Transferências da União Referentes a Compensações Financeiras pela Exploração de Recursos Naturais	0,00	49.874,69	49.874,69
26.782.0011.2092.1.711.0000804	Transferência de Recursos da União (Lei Complementar 176/2020)	0,00	105.307,98	105.307,98
26.782.0011.2191	MANUT.,PAVIMENT.,DRENAGEM,SINALIZ,VIÁRIA E CONSERV. DE VIAS URBANAS E RURAIS	0,00	121.615,00	121.615,00
26.782.0011.2191.1.759.0000700	Identificação dos recursos provenientes do Fundo de Transporte e Habitação - FETHAB	0,00	121.615,00	121.615,00
27	Desporto e lazer	516.551,51	0,00	516.551,51
27.812	Desporto comunitário	516.551,51	0,00	516.551,51
27.812.0003	QUALIDADE DE VIDA, ESPORTE E LAZER	516.551,51	0,00	516.551,51
27.812.0003.2128	REALIZAÇÃO DE TORNEIOS MUNICIPAL E REGINAIS	14.744,00	0,00	14.744,00
27.812.0003.2128.1.500.0000000	Recursos não Vinculados de Impostos	14.744,00	0,00	14.744,00
27.812.0003.2129	MANUT. COM GINASIOS DE ESPORTES E MINI-ESTADIOS	51.518,67	0,00	51.518,67
27.812.0003.2129.1.500.0000000	Recursos não Vinculados de Impostos	51.518,67	0,00	51.518,67
27.812.0003.2130	MANUTENÇÃO DO DEPARTAMENTOS DE ESPORTES	422.467,59	0,00	422.467,59
27.812.0003.2130.1.500.0000000	Recursos não Vinculados de Impostos	422.467,59	0,00	422.467,59
27.812.0003.2131	MANUT. DAS ATIVIDADES POLIESPORTIVAS MUNICIPAIS	27.821,25	0,00	27.821,25
27.812.0003.2131.1.500.0000000	Recursos não Vinculados de Impostos	27.821,25	0,00	27.821,25
28	Encargos especiais	1.086.284,77	0,00	1.086.284,77
28.843	Serviço da dívida interna	1.086.284,77	0,00	1.086.284,77
28.843.0001	GESTAO EFICAZ	1.086.284,77	0,00	1.086.284,77
28.843.0001.2017	LIQUIDAÇÃO DE PRECATÓRIOS	1.086.284,77	0,00	1.086.284,77

Data: 08/04/2026 11:15:32

Data da emissão: 08/04/2026 11:15:32

ÁGLIBLUE Contabilidade - Agil Software Brasil

Página: 13 de 14

Emitido por: MARCIO ADRIANO DA SILVEIRA


**PREFEITURA MUNICIPAL DE NOVA BRASILÂNDIA**

CNPJ: 15.023.963/0001-88  
 Av. Vereador Genival Nunes Araújo, 993 – CENTRO.  
 Nova Brasilândia - MT  
 CEP: 78.860-000

Código	Descrição	Ordinário	Vinculado	Total
28.843.0001.2017.1.500.0000000	Recursos não Vinculados de Impostos	1.086.284,77	0,00	1.086.284,77
<b>TOTAL:</b>		<b>35.767.612,19</b>	<b>25.943.114,82</b>	<b>61.710.727,01</b>
			<b>TOTAL GERAL:</b>	<b>61.710.727,01</b>

**JOSE ANTONIO  
 DOMINGOS  
 CARDOSO:048  
 94466120**

Assinado de forma  
 digital por JOSE  
 ANTONIO DOMINGOS  
 CARDOSO:04894466120  
 Dados: 2026.04.14  
 14:35:27 -04'00'

JOSE ANTONIO DOMINGOS CARDOSO  
 Prefeito(a)

NOVA BRASILÂNDIA - MT, 8 de abril de 2026

**VERA LUCIA  
 ALVES  
 PINTO:56911610  
 168**

Assinado de forma  
 digital por VERA LUCIA  
 ALVES  
 PINTO:56911610168  
 Dados: 2026.04.14  
 15:55:53 -04'00'


VERA LUCIA ALVES PINTO  
 CONTADORA 014133/O-1



## Prefeitura Municipal de Nova Brasilândia

# ERRATA - REPUBLICAÇÃO - ANEXO 09 2025 - Consolidado - CONTAS ANUAIS 2025

 15 de Abril de 2026

	<b>PREFEITURA MUNICIPAL DE NOVA BRASILANDIA</b>
	CNPJ: 15.023.963/0001-88
	Av. Vereador Genival Nunes Araújo, 993 – CENTRO.
	Nova Brasilândia - MT
	CEP: 78.860-000

**ANEXO 9 da Lei nº 4.320, de 17 de março de 1964**  
**DEMONSTRAÇÃO DA DESPESA POR ÓRGÃOS E FUNÇÕES**  
 Até o mês 12/2025  
 Orçamento Fiscal, da Seguridade Social e de Investimentos.

Adendo V, à Portaria SOF nº 08, de 04 de fevereiro de 1985

R\$ 1,00 Órgão	Funções					
	Legislativa	Administração	Assistência social	Previdência social	Saúde	Trabalho
01 - CAMARA MUNICIPAL DE NOVA BRASILANDIA	1.632.000,00					
02 - GABINETE DO PREFEITO		948.195,13				
03 - SECRETARIA MUNICIPAL DE ADMINISTRACAO E PLANEJAMENTO		3.711.153,74				
04 - SECRETARIO MUNICIPAL DE ECONOMIA E FINANÇAS		2.258.131,28				
05 - SECRETARIA MUNICIPAL DE SAUDE					11.576.177,45	
06 - SECRETARIA MUNICIPAL DE EDUCACAO E DESPORTO						
07 - SECRETARIA MUN. DE INFRAESTRUTURA		2.949.127,73				
08 - SECRETARIA MUNICIPAL DE AGRICULTURA E MEIO AMBIENTE		1.580.271,98				
09 - SECRETARIA MUNICIPAL DE ASSISTENCIA SOCIAL		1.388.262,24	2.615.762,00			
10 - PREVIDENCIA SERV. PUBLICO MUNICIPAL DE NOVA BRASIL				2.964.963,80		25.047,57
11 - SAAE - SERVICO AUTONOMO DE AGUA E ESGOTO						15.684,55
12 - SECRETARIA MUNICIPAL DE CULTURA E TURISMO						
13 - SECRETARIA MUNICIPAL DE GOVERNO		138.158,75				
<b>Total</b>	<b>1.632.000,00</b>	<b>12.973.300,85</b>	<b>2.615.762,00</b>	<b>2.964.963,80</b>	<b>11.576.177,45</b>	<b>40.732,12</b>

Data: 14/04/2026 09:25:19

Data da emissão: 14/04/2026 09:25:19

ÁGILIBLUE Contabilidade - Ágil Software Brasil

Página: 1 de 4

Emitido por: MARCIO ADRIANO DA SILVA VEIRA


**PREFEITURA MUNICIPAL DE NOVA BRASILÂNDIA**

CNPJ: 15.023.963/0001-88

Av. Vereador Genival Nunes Araújo, 993 – CENTRO.

Nova Brasilândia - MT

CEP: 78.860-000

**ANEXO 9 da Lei nº 4.320, de 17 de março de 1964  
 DEMONSTRAÇÃO DA DESPESA POR ÓRGÃOS E FUNÇÕES  
 Até o mês 12/2025**
**Orçamento Fiscal, da Seguridade Social e de Investimentos.**

Adendo V., à Portaria SOF nº 08, de 04 de fevereiro de 1985

RS 1,00 Órgão	Funções					
	Educação	Cultura	Urbanismo	Habitação	Saneamento	Agricultura
01 - CAMARA MUNICIPAL DE NOVA BRASILÂNDIA						
02 - GABINETE DO PREFEITO						
03 - SECRETARIA MUNICIPAL DE ADMINISTRACAO E PLANEJAMENTO						
04 - SECRETARIO MUNICIPAL DE ECONOMIA E FINANÇAS						
05 - SECRETARIA MUNICIPAL DE SAUDE						
06 - SECRETARIA MUNICIPAL DE EDUCACAO E DESPORTO	13,008,700,35					
07 - SECRETARIA MUN. DE INFRAESTRUTURA			5,672,030,86	326,384,01	256,192,88	
08 - SECRETARIA MUNICIPAL DE AGRICULTURA E MEIO AMBIENTE						889,121,80
09 - SECRETARIA MUNICIPAL DE ASSISTENCIA SOCIAL						
10 - PREVIDENCIA SERV. PUBLICO MUNICIPAL DE NOVA BRASIL						
11 - SAAE - SERVICO AUTONOMO DE AGUA E ESGOTO					1,416,836,03	
12 - SECRETARIA MUNICIPAL DE CULTURA E TURISMO		2,203,434,30				
13 - SECRETARIA MUNICIPAL DE GOVERNO						
<b>Total</b>	<b>13.008.700,35</b>	<b>2.203.434,30</b>	<b>5.672.030,86</b>	<b>326.384,01</b>	<b>1.673.028,91</b>	<b>889.121,80</b>


**PREFEITURA MUNICIPAL DE NOVA BRASILÂNDIA**

CNPJ: 15.023.963/0001-88  
 Av. Vereador Genival Nunes Araújo, 993 – CENTRO.  
 Nova Brasilândia - MT  
 CEP: 78.860-000

**ANEXO 9 da Lei nº 4.320, de 17 de março de 1964  
 DEMONSTRAÇÃO DA DESPESA POR ÓRGÃOS E FUNÇÕES  
 Até o mês 12/2025**
**Orçamento Fiscal, da Seguridade Social e de Investimentos.**

Adendo V., à Portaria SOF nº 08, de 04 de fevereiro de 1985

RS 1.00	Funções						
	Órgão	Comércio e serviços	Energia	Transporte	Desporto e lazer	Encargos especiais	Total
01 - CAMARA MUNICIPAL DE NOVA BRASILÂNDIA							1.632.000,00
02 - GABINETE DO PREFEITO							948.195,13
03 - SECRETARIA MUNICIPAL DE ADMINISTRACAO E PLANEJAMENTO							3.711.153,74
04 - SECRETARIO MUNICIPAL DE ECONOMIA E FINANÇAS						1.086,284,77	3.344,416,05
05 - SECRETARIA MUNICIPAL DE SAÚDE							11.576.177,45
06 - SECRETARIA MUNICIPAL DE EDUCACAO E DESPORTO					516,551,51		13.525.251,86
07 - SECRETARIA MUN. DE INFRAESTRUTURA			244,741,17	4,249,473,12			13.697.949,77
08 - SECRETARIA MUNICIPAL DE AGRICULTURA E MEIO AMBIENTE							2.469.393,78
09 - SECRETARIA MUNICIPAL DE ASSISTENCIA SOCIAL							4.004.024,24
10 - PREVIDENCIA SERV. PUBLICO MUNICIPAL DE NOVA BRASIL							2.990.011,37
11 - SAAE - SERVICO AUTONOMO DE AGUA E ESGOTO							1.432.520,58
12 - SECRETARIA MUNICIPAL DE CULTURA E TURISMO		38,039,99					2.241.474,29
13 - SECRETARIA MUNICIPAL DE GOVERNO							138.158,75
<b>Total</b>		<b>38,039,99</b>	<b>244,741,17</b>	<b>4,249,473,12</b>	<b>516,551,51</b>	<b>1,086,284,77</b>	<b>61,710,727,01</b>

TOTAL		61.710.727,01
PREV. INTERF. FINANCEIRAS		0,00
TOTAL GERAL		61.710.727,01

NOVA BRASILÂNDIA - MT, 14 de abril de 2026

Data: 14/04/2026 09:25:19

Data da emissão: 14/04/2026 09:25:19

ÁGILBlue Contabilidade - Agil Software Brasil

Emitido por: MARCIO ADRIANO DA SILVEIRA

Página: 3 de 4

**PREFEITURA MUNICIPAL DE NOVA BRASILÂNDIA**

CNPJ: 15.023.963/0001-88

Av. Vereador Genival Nunes Araújo, 993 – CENTRO.

Nova Brasilândia - MT

CEP: 78.860-000

**ANEXO 9 da Lei nº 4.320, de 17 de março de 1964  
DEMONSTRAÇÃO DA DESPESA POR ÓRGÃOS E FUNÇÕES  
Até o mês 12/2025****Orçamento Fiscal, da Seguridade Social e de Investimentos.**

Adendo V, à Portaria SOF nº 08, de 04 de fevereiro de 1985


JOSE ANTONIO  
DOMINGOS  
CARDOSO:048944661  
20Assinado de forma digital por  
JOSE ANTONIO DOMINGOS  
CARDOSO:04894466120  
Dados: 2026.04.14 14:36:01  
+04'00'JOSE ANTONIO DOMINGOS CARDOSO  
Prefeito(a)VERA LUCIA ALVES PINTO  
CONTADORA 014133/O-1



Prefeitura Municipal de Nova Brasilândia

# ERRATA - REPUBLICAÇÃO - ANEXO 10 2025 - Consolidado - CONTAS ANUAIS 2025

15 de Abril de 2026



**PREFEITURA MUNICIPAL DE NOVA BRASILÂNDIA**  
 CNPJ: 15.023.963/0001-88  
 Av. Vereador Genival Nunes Araújo, 993 – CENTRO.  
 Nova Brasilândia - MT  
 CEP: 78.860-000

**ANEXO 10 da Lei nº 4.320, de 17 de março de 1964  
 COMPARATIVO DA RECEITA ORÇADA COM A ARRECADADA - CONSOLIDADO**

Atendimento VII, à Portaria SOF nº 06, de 04 de fevereiro de 1985

Até o mês 12/2025

R\$ 1,00

Código	Especificação	Orçada	Arrecadado				Diferenças		
			Anterior	No mês	Anulada no mês	Total no mês	Acumulado	Para mais	Para menos
1	Receitas Correntes	53.521.720,79	48.197.888,92	6.816.206,41	-15.797,16	6.800.409,25	54.998.398,17	1.476.677,38	
1.1	Impostos, Taxas e Contribuições de Melhoria	4.273.769,41	3.364.901,70	737.381,01		737.381,01	4.102.282,71		171.486,70
1.1.1	Impostos	4.053.999,14	3.119.045,60	724.757,74		724.757,74	3.843.803,24		210.195,90
1.1.1.2	Impostos sobre o Patrimônio	1.389.238,78	918.656,88	144.426,29		144.426,29	1.063.081,18		326.297,61
1.1.1.2.50	Imposto sobre a Propriedade Predial e Territorial Urbana	128.320,48	132.087,51	5.611,81		5.611,81	137.699,32	9.378,84	
1.1.1.2.50.0	Imposto sobre a Propriedade Predial e Territorial Urbana	128.320,48	132.087,51	5.611,81		5.611,81	137.699,32	9.378,84	
1.1.1.2.50.0.1	Dedução da receita - Imposto sobre a Propriedade Predial e Territorial Urbana - Principal	-8.453,05							6.453,05
	Fontes: 1.500.0000000	-8.453,05							6.453,05
1.1.1.2.50.0.1	Recetta - Imposto sobre a Propriedade Predial e Territorial Urbana - Principal	96.189,31	75.349,68	1.377,79		1.377,79	76.727,47		19.461,84
	Fontes: 1.500.0000000	96.189,31	75.349,68	1.377,79		1.377,79	76.727,47		19.461,84
1.1.1.2.50.0.1	Desconto concedido - Imposto sobre a Propriedade Predial e Territorial Urbana - Principal		-4.509,08				-4.509,08	4.509,08	
	Fontes: 1.500.0000000		-4.509,08				-4.509,08	4.509,08	
1.1.1.2.50.0.2	Recetta - Imposto sobre a Propriedade Predial e Territorial Urbana - Multas e Juros de Mora	1.315,33	1.192,63	262,42		262,42	1.455,05		139,72
	Fontes: 1.500.0000000	1.315,33	1.192,63	262,42		262,42	1.455,05		139,72
1.1.1.2.50.0.3	Recetta - Imposto sobre a Propriedade Predial e Territorial Urbana - Dívida Ativa	25.815,29	49.790,89	3.000,00		3.000,00	52.790,89		26.975,60
	Fontes: 1.500.0000000	25.815,29	49.790,89	3.000,00		3.000,00	52.790,89		26.975,60
1.1.1.2.50.0.4	Dedução da receita - Imposto sobre a Propriedade Predial e Territorial Urbana - Multas e Juros de Mora da Dívida Ativa	-13.323,74							13.323,74
	Fontes: 1.500.0000000	-13.323,74							13.323,74
1.1.1.2.50.0.4	Recetta - Imposto sobre a Propriedade Predial e Territorial Urbana - Multas e Juros de Mora da Dívida Ativa	26.677,34	42.936,71	2.355,71		2.355,71	45.292,42		18.615,08
	Fontes: 1.500.0000000	26.677,34	42.936,71	2.355,71		2.355,71	45.292,42		18.615,08
1.1.1.2.50.0.4	Desconto concedido - Imposto sobre a Propriedade Predial e Territorial Urbana - Multas e Juros de Mora da Dívida Ativa		-32.673,32	-1.384,11		-1.384,11	-34.057,43	34.057,43	
	Fontes: 1.500.0000000		-32.673,32	-1.384,11		-1.384,11	-34.057,43	34.057,43	
1.1.1.2.53	Imposto sobre Transmissão "Inter Vivos" de Bens Imóveis e de Direitos Reais sobre Imóveis	1.261.018,31	786.568,47	138.813,39		138.813,39	925.381,86		335.636,45
1.1.1.2.53.0	Imposto sobre Transmissão "Inter Vivos" de Bens Imóveis e de Direitos Reais sobre Imóveis	1.261.018,31	786.568,47	138.813,39		138.813,39	925.381,86		335.636,45
1.1.1.2.53.0.1	Recetta - Imposto sobre Transmissão "Inter Vivos" de Bens Imóveis e de Direitos Reais sobre Imóveis - Principal	1.261.018,31	786.568,47	138.813,39		138.813,39	925.381,86		335.636,45
	Fontes: 1.500.0000000	1.261.018,31	786.568,47	138.813,39		138.813,39	925.381,86		335.636,45
1.1.1.3	Impostos sobre a Renda e Proventos de Qualquer Natureza	1.300.000,00	1.193.005,84	459.874,32		459.874,32	1.652.880,16		352.880,16
1.1.1.3.03	Imposto sobre a Renda - Retido na Fonte	1.300.000,00	1.193.005,84	459.874,32		459.874,32	1.652.880,16		352.880,16
1.1.1.3.03.4	Imposto sobre a Renda - Retido na Fonte - Outros Rendimentos	1.300.000,00	1.190.774,68	459.056,61		459.056,61	1.649.831,29		349.831,29
1.1.1.3.03.4.1	Recetta - Imposto sobre a Renda - Retido na Fonte - Outros Rendimentos - Principal	1.300.000,00	1.190.774,68	459.056,61		459.056,61	1.649.831,29		349.831,29
	Fontes: 1.500.0000000	1.300.000,00	1.190.774,68	459.056,61		459.056,61	1.649.831,29		349.831,29
1.1.1.3.03.4.2	Recetta - Imposto sobre a Renda - Retido na Fonte - Outros Rendimentos - Multas e Juros de Mora		150,48	24,68		24,68	175,16		175,16
	Fontes: 1.500.0000000		150,48	24,68		24,68	175,16		175,16
1.1.1.3.03.4.3	Recetta - Imposto sobre a Renda - Retido na Fonte - Outros Rendimentos - Dívida Ativa		1.615,19	642,11		642,11	2.257,30		2.257,30
	Fontes: 1.500.0000000		1.615,19	642,11		642,11	2.257,30		2.257,30

Data: 08/04/2026 11:25:54

Página: 1 de 13

Data de emissão: 08/04/2026 11:25:54

AGILBlue Contabilidade - Agil Software Brasil

Emitido por: MARCIO ADRIANO DA SILVEIRA



**PREFEITURA MUNICIPAL DE NOVA BRASILÂNDIA**

CNPJ: 15.023.963/0001-88  
 Av. Vereador Genival Nunes Araújo, 993 – CENTRO.  
 Nova Brasilândia - MT  
 CEP: 78.860-000

Atendimento: Portaria SDF nº 08, de 04 de fevereiro de 1985

**Até o mês 12/2025**

R\$ 1.00

Código	Especificação	Orçada	Arrecadado				Diferenças		
			Anterior	No mês	Anulada no mês	Total no mês	Acumulado	Para mais	Para menos
1.1.1.3.03.4.4	Recetta - Imposto sobre a Renda - Retido na Fonte - Outros Rendimentos - Multas e Juros de Mora da Dívida Ativa Fontes: 1.500.0000000		1.351,23	503,04		503,04	1.854,27	1.854,27	
1.1.1.3.03.4.4	Desconto concedido - Imposto sobre a Renda - Retido na Fonte - Outros Rendimentos - Multas e Juros de Mora da Dívida Ativa Fontes: 1.500.0000000		1.351,23	503,04		503,04	1.854,27	1.854,27	
1.1.1.4	Impostos sobre a Produção e Circulação de Mercadorias e Serviços Fontes: 1.500.0000000	1.060.753,54	989.865,47	116.803,48		116.803,48	1.086.668,95	25.715,41	
1.1.1.4.51	Impostos sobre Serviços Fontes: 1.500.0000000	1.060.753,54	989.865,47	116.803,48		116.803,48	1.086.668,95	25.715,41	
1.1.1.4.51.1	Imposto sobre Serviços de Qualquer Natureza Fontes: 1.500.0000000	1.060.753,54	989.865,47	116.803,48		116.803,48	1.086.668,95	25.715,41	
1.1.1.4.51.1.1	Imposto sobre Serviços de Qualquer Natureza - Principal Fontes: 1.500.0000000	835.000,00	798.185,46	108.115,99		108.115,99	906.301,45	71.301,45	
1.1.1.4.51.1.1.01	Recetta - Imposto sobre Serviços de Qualquer Natureza - Principal Fontes: 1.500.0000000	835.000,00	798.185,46	108.115,99		108.115,99	906.301,45	71.301,45	
1.1.1.4.51.1.1.02	Recetta - Imposto sobre Serviços de Qualquer Natureza - Simples Nacional Fontes: 1.500.0000000	224.937,15	168.098,29	7.757,91		7.757,91	175.856,20		49.080,95
1.1.1.4.51.1.2	Recetta - Imposto sobre Serviços de Qualquer Natureza - Multas e Juros de Mora Fontes: 1.500.0000000	224.937,15	168.098,29	7.757,91		7.757,91	175.856,20		49.080,95
1.1.1.4.51.1.2	Recetta - Imposto sobre Serviços de Qualquer Natureza - Multas e Juros de Mora Fontes: 1.500.0000000	749,53	1.783,33	929,58		929,58	2.712,91	1.963,38	
1.1.1.4.51.1.3	Recetta - Imposto sobre Serviços de Qualquer Natureza - Dívida Ativa Fontes: 1.500.0000000	33,48	1.346,89				1.346,89	1.091,41	
1.1.1.4.51.1.4	Dedução da recetta - Imposto sobre Serviços de Qualquer Natureza - Multas e Juros de Mora da Dívida Ativa Fontes: 1.500.0000000	-10,47							10,47
1.1.1.4.51.1.4	Recetta - Imposto sobre Serviços de Qualquer Natureza - Multas e Juros de Mora da Dívida Ativa Fontes: 1.500.0000000	21,85	563,94				563,94	542,09	
1.1.1.4.51.1.4	Desconto concedido - Imposto sobre Serviços de Qualquer Natureza - Multas e Juros de Mora da Dívida Ativa Fontes: 1.500.0000000	21,85	563,94				563,94	542,09	
1.1.1.9	Outros Impostos Fontes: 1.500.0000000	303.906,81	37.718,21	3.654,74		3.654,74	41.372,95	262.533,86	
1.1.1.9.99	Outros Impostos Fontes: 1.500.0000000	303.906,81	37.718,21	3.654,74		3.654,74	41.372,95	262.533,86	
1.1.1.9.99.0	Outros Impostos - Principal Fontes: 1.500.0000000	302.150,34	27.969,13	2.640,98		2.640,98	29.710,11	272.440,23	
1.1.1.9.99.0.1	Recetta - Outros Impostos - Principal Fontes: 1.500.0000000	302.150,34	27.969,13	2.640,98		2.640,98	29.710,11	272.440,23	
1.1.1.9.99.0.2	Recetta - Outros Impostos - Multas e Juros de Mora Fontes: 1.500.0000000		4.992,36				4.992,36	4.992,36	
1.1.1.9.99.0.3	Recetta - Outros Impostos - Dívida Ativa Fontes: 1.500.0000000	1.254,22	4.824,01	661,67		661,67	5.485,68	4.231,46	
1.1.1.9.99.0.4	Dedução da recetta - Outros Impostos - Multas e Juros de Mora da Dívida Ativa Fontes: 1.500.0000000	-212,20							212,20
1.1.1.9.99.0.4	Recetta - Outros Impostos - Multas e Juros de Mora da Dívida Ativa Fontes: 1.500.0000000	714,45	3.751,96	754,12		754,12	4.505,68	3.791,23	
1.1.1.9.99.0.4	Desconto concedido - Outros Impostos - Multas e Juros de Mora da Dívida Ativa Fontes: 1.500.0000000	714,45	3.751,96	754,12		754,12	4.505,68	3.791,23	
1.1.2	Taxas Fontes: 1.500.0000000	219.770,27	245.856,20	12.623,27		12.623,27	258.479,47	38.709,20	
1.1.2.1	Taxas pelo Exercício do Poder de Polícia Fontes: 1.500.0000000	77.035,09	64.315,63	362,20		362,20	64.677,83	12.357,26	
1.1.2.1.01.0	Taxas de Inspeção, Controle e Fiscalização Fontes: 1.500.0000000	77.035,09	64.315,63	362,20		362,20	64.677,83	12.357,26	
1.1.2.1.01.0.1	Taxas de Inspeção, Controle e Fiscalização - Principal Fontes: 1.500.0000000	75.840,37	63.146,35	362,20		362,20	63.508,55	12.331,82	
1.1.2.1.01.0.1.01	Recetta - Atividade de Funcionamento / Localização Fontes: 1.500.0000000	73.965,11	61.361,10	362,20		362,20	61.723,30	12.241,81	
1.1.2.1.01.0.1.02	Recetta - Taxa de Licença de Obras Fontes: 1.500.0000000	1.875,26	1.785,25				1.785,25	90,01	
1.1.2.1.01.0.2	Recetta - Taxas de Inspeção, Controle e Fiscalização - Multas e Juros de Mora Fontes: 1.500.0000000	1.194,72	1.169,28				1.169,28	25,44	
1.1.2.2	Taxas pela Prestação de Serviços Fontes: 1.500.0000000	142.735,18	181.540,57	12.261,07		12.261,07	193.801,64	51.066,46	

Data: 08/04/2026 11:25:54

Página: 2 de 13

Data da emissão: 08/04/2026 11:25:54

AGLBlue Contabilidade - Agil Software Brasil

Emitido por: MARCIO ADRIANO DA SILVEIRA



**PREFEITURA MUNICIPAL DE NOVA BRASILÂNDIA**

CNPJ: 15.023.963/0001-88  
 Av. Vereador Genival Nunes Araújo, 993 – CENTRO.  
 Nova Brasilândia - MT  
 CEP: 78.860-000

Atendimento VII, à Portaria SDF nº 06, de 04 de fevereiro de 1985

**Até o mês 12/2025**

R\$ 1,00

Código	Especificação	Orçada	Arrecadado			Diferenças		
			Anterior	No mês	Total no mês	Acumulado	Para mais	Para menos
1.1.2.2.01	Taxas pela Prestação de Serviços em Geral	142.735,18	181.540,57	12.261,07	12.261,07	193.801,64	51.066,46	
1.1.2.2.01.0	Taxas pela Prestação de Serviços	142.735,18	181.540,57	12.261,07	12.261,07	193.801,64	51.066,46	
1.1.2.2.01.0.1	Taxas pela Prestação de Serviços em Geral - Principal	113.686,88	116.931,57	7.717,81	7.717,81	124.649,38	10.962,70	
1.1.2.2.01.0.1.01	Receta - Taxa pela Prestação de Serviços - Taxa Expediente	15.503,92	13.280,04	412,44	412,44	15.892,48	1.811,44	
1.1.2.2.01.0.1.01	Fontes - 1.501.0000000	15.503,92	13.280,04	412,44	412,44	15.892,48	1.811,44	
1.1.2.2.01.0.1.02	Receta - Taxas pela Prestação de Serviços - Taxa Limpeza Pública	57.056,65	47.259,47	1.051,47	1.051,47	48.310,94	8.745,71	
1.1.2.2.01.0.1.02	Fontes - 1.501.0000000	57.056,65	47.259,47	1.051,47	1.051,47	48.310,94	8.745,71	
1.1.2.2.01.0.1.02	Desconto concedido - Taxas pela Prestação de Serviços - Taxa Limpeza Pública		-1.673,50			-1.673,50	1.673,50	
1.1.2.2.01.0.1.02	Fontes - 1.501.0000000		-1.673,50			-1.673,50	1.673,50	
1.1.2.2.01.0.1.03	Receta - Taxas pela Prestação de Serviços - Utilização de Veículos Km/Hr	41.128,11	58.965,56	6.253,90	6.253,90	64.319,46	23.191,35	
1.1.2.2.01.0.1.03	Fontes - 1.501.0000000	41.128,11	58.965,56	6.253,90	6.253,90	64.319,46	23.191,35	
1.1.2.2.01.0.2	Receta - Taxas pela Prestação de Serviços em Geral - Multas e Juros de Mora	1.027,39	917,62	448,73	448,73	1.366,35	338,96	
1.1.2.2.01.0.2	Fontes - 1.501.0000000	1.027,39	917,62	448,73	448,73	1.366,35	338,96	
1.1.2.2.01.0.3	Receta - Taxas pela Prestação de Serviços em Geral - Dívida Ativa	19.065,13	56.012,87	3.083,80	3.083,80	59.096,67	40.031,54	
1.1.2.2.01.0.3	Fontes - 1.501.0000000	19.065,13	56.012,87	3.083,80	3.083,80	59.096,67	40.031,54	
1.1.2.2.01.0.4	Dedução da receita - Taxas pela Prestação de Serviços em Geral - Multas e Juros de Mora da Dívida Ativa	-7.368,91						7.368,91
1.1.2.2.01.0.4	Fontes - 1.501.0000000	-7.368,91						7,368,91
1.1.2.2.01.0.4	Receta - Taxas pela Prestação de Serviços em Geral - Multas e Juros de Mora da Dívida Ativa	16.322,89	40.352,09	2.412,52	2.412,52	42.764,61	26.441,72	
1.1.2.2.01.0.4	Fontes - 1.501.0000000	16.322,89	40.352,09	2.412,52	2.412,52	42.764,61	26.441,72	
1.1.2.2.01.0.4	Desconto concedido - Taxas pela Prestação de Serviços em Geral - Multas e Juros de Mora da Dívida Ativa		-32.673,58	-1.401,79	-1.401,79	-34.075,37	34.075,37	
1.1.2.2.01.0.4	Fontes - 1.501.0000000		-32.673,58	-1.401,79	-1.401,79	-34.075,37	34.075,37	
	<b>Soma</b>	<b>4.273.789,41</b>	<b>3.384.301,70</b>	<b>737.381,01</b>	<b>737.381,01</b>	<b>4.102.282,71</b>	<b>636.651,93</b>	<b>728.902,25</b>
1.2	Contribuições	2.803.173,02	2.426.448,02	273.027,02	273.027,02	2.699.475,04	112.368,96	103.697,98
1.2.1	Contribuições Sociais	1.181.586,51	1.160.545,09	133.410,28	133.410,28	1.293.955,37	112.368,96	
1.2.1.5	CONTRIBUIÇÕES PARA REGIMES PRÓPRIOS DE PREVIDENCIA E SISTEMA DE PROTEÇÃO SOCIAL	1.181.586,51	1.160.545,09	133.410,28	133.410,28	1.293.955,37	112.368,96	
1.2.1.5.01	CONTRIBUICAO DO SERVIDOR CIVIL	1.181.586,51	1.160.545,09	133.410,28	133.410,28	1.293.955,37	112.368,96	
1.2.1.5.01.1	CONTRIBUICAO DO SERVIDOR CIVIL ATIVO	1.181.586,51	1.160.545,09	133.410,28	133.410,28	1.293.955,37	112.368,96	
1.2.1.5.01.1.1	CONTRIBUICAO DO SERVIDOR CIVIL ATIVO - Principal	1.181.586,51	1.160.545,09	133.410,28	133.410,28	1.293.955,37	112.368,96	
1.2.1.5.01.1.1.01	Receta - CPSSS DO SERVIDOR ATIVO - PREFEITURA - SEGURADO	1.143.450,09	1.106.743,42	127.419,86	127.419,86	1.234.163,28	80.673,19	
1.2.1.5.01.1.1.01	Fontes - 1.503.0000000	1.143.450,09	1.106.743,42	127.419,86	127.419,86	1.234.163,28	80.673,19	
1.2.1.5.01.1.1.02	Receta - CPSSS DO SERVIDOR ATIVO - CAMARA - SEGURADO	27.345,44	28.912,26	2.790,92	2.790,92	31.703,18	4.357,74	
1.2.1.5.01.1.1.02	Fontes - 1.503.0000000	27.345,44	28.912,26	2.790,92	2.790,92	31.703,18	4.357,74	
1.2.1.5.01.1.1.03	Receta - CPSSS DO SERVIDOR ATIVO - SAAE - SEGURADO	10.750,98	24.889,41	3.189,50	3.189,50	28.068,91	17.337,93	
1.2.1.5.01.1.1.03	Fontes - 1.503.0000000	10.750,98	24.889,41	3.189,50	3.189,50	28.068,91	17.337,93	
1.2.4	Contribuição para o Custeio do Serviço de Iluminação Pública	220.000,00	52.678,92	3.103,23	3.103,23	55.782,15	164.217,85	
1.2.4.1	Contribuição para o Custeio do Serviço de Iluminação Pública	220.000,00	52.678,92	3.103,23	3.103,23	55.782,15	164.217,85	
1.2.4.1.50	Contribuição para o Custeio do Serviço de Iluminação Pública	220.000,00	52.678,92	3.103,23	3.103,23	55.782,15	164.217,85	
1.2.4.1.50.0	Contribuição para o Custeio do Serviço de Iluminação Pública	220.000,00	52.678,92	3.103,23	3.103,23	55.782,15	164.217,85	
1.2.4.1.50.0.1	Contribuição para o Custeio do Serviço de Iluminação Pública - Principal	220.000,00	52.678,92	3.103,23	3.103,23	55.782,15	164.217,85	
1.2.4.1.50.0.1.01	Receta - CONTRIBUICAO PARA CUSTEIO DO SERVICO DA ILUMINACAO PUBLICA - PRINCIPAL	220.000,00	52.678,92	3.103,23	3.103,23	55.782,15	164.217,85	
1.2.4.1.50.0.1.01	Fontes - 1.751.0000000	220.000,00	52.678,92	3.103,23	3.103,23	55.782,15	164.217,85	
	<b>Soma</b>	<b>1.401.586,51</b>	<b>1.213.224,01</b>	<b>136.513,51</b>	<b>136.513,51</b>	<b>1.349.737,52</b>	<b>112.368,96</b>	<b>164.217,85</b>
1.3	Receta Patrimonial	1.079.428,01	1.093.726,22	222.242,02	-15.797,16	206.444,86	1.300.171,08	220.743,07
1.3.2	Valores Mobiliários	2.158.856,02	2.187.452,44	444.484,04	-31.584,32	412.889,72	2.600.342,16	441.486,14
1.3.2.1	Juros e Correções Monetárias	2.158.856,02	2.187.452,44	444.484,04	-31.584,32	412.889,72	2.600.342,16	441.486,14
1.3.2.1.01	Remuneração de Depósitos Bancários	1.079.428,01	1.093.726,22	222.242,02	-15.797,16	206.444,86	1.300.171,08	220.743,07
1.3.2.1.01.0	Remuneração de Depósitos Bancários	1.079.428,01	1.093.726,22	222.242,02	-15.797,16	206.444,86	1.300.171,08	220.743,07
1.3.2.1.01.0.1	Remuneração de Depósitos Bancários - Principal	1.079.428,01	1.093.726,22	222.242,02	-15.797,16	206.444,86	1.300.171,08	220.743,07
1.3.2.1.01.0.1.01	Receta - Remuneração - MDE (500 1001)	9.106,05	4.205,67	239,37		4.444,34	4.661,11	
1.3.2.1.01.0.1.01	Fontes - 1.501.0000000	9.106,05	4.205,67	239,37		4.444,34	4.661,11	

Data: 08/04/2026 11:25:54

Página: 3 de 13

Data de emissão: 08/04/2026 11:25:54

ÁGILBLUE Contabilidade - Agil Software Brasil

Emitido por: MARCIO ADRIANO DA SILVA REIA



**PREFEITURA MUNICIPAL DE NOVA BRASILÂNDIA**

CNPJ: 15.023.963/0001-88  
 Av. Vereador Genival Nunes Araújo, 993 – CENTRO.  
 Nova Brasilândia - MT  
 CEP: 78.860-000

Atendo VII, à Portaria SOF nº 08, de 04 de fevereiro de 1985

**Até o mês 12/2025**

R\$ 1,00

Código	Especificação	Orçada	Arrecadado			Diferenças		
			Anterior	No mês	Total no mês	Acumulado	Para mais	Para menos
1.3.2.1.01.0.1.02	Receita - Remuneração - FUNDEB (540)	48.116,88	36.004,33	2.930,60	2.930,60	38.934,93		10.182,05
	Fontes: 1.540.000000	48.116,88	36.004,33	2.930,60	2.930,60	38.934,93		10.182,05
1.3.2.1.01.0.1.03	Receita - Remuneração - SAL. EDUCACAO (650)	13.097,15	3.813,44	467,15	467,15	4.080,59		9.016,56
	Fontes: 1.550.000000	13.097,15	3.813,44	467,15	467,15	4.080,59		9.016,56
1.3.2.1.01.0.1.04	Receita - Remuneração - PNAE (552)	1.336,01	433,75	469	469	436,64		897,37
	Fontes: 1.552.000000	1.336,01	433,75	469	469	436,64		897,37
1.3.2.1.01.0.1.05	Receita - Remuneração - PNAE (553)	584,72	790,04	12,48	12,48	803,40		218,68
	Fontes: 1.553.000000	584,72	790,04	12,48	12,48	803,40		218,68
1.3.2.1.01.0.1.06	Receita - Remuneração - Transp. Escolar (571)	2.146,89	2.814,38	923,35	923,35	3.737,73		1.590,84
	Fontes: 1.571.000000	2.146,89	2.814,38	923,35	923,35	3.737,73		1.590,84
1.3.2.1.01.0.1.07	Receita - Remuneração - FETIAB EDUC (579)	3.066,76	650,28			650,28		2.416,48
	Fontes: 1.759.000070	3.066,76	650,28			650,28		2.416,48
1.3.2.1.01.0.1.08	Receita - Remuneração - ASPS (500 1032)	1.330,26	1.213,98	118,55	118,55	1.331,91		1,62
	Fontes: 1.501.000000	1.330,26	1.213,98	118,55	118,55	1.331,91		1,62
1.3.2.1.01.0.1.09	Receita - Remuneração - SUS Manutenção/Custeio (600)	62.013,97	85.911,40	5.229,13	-14.351,12	-9.121,99	76.789,41	14.775,44
	Fontes: 1.600.000600	62.013,97	85.911,40	5.229,13	-14.351,12	-9.121,99	76.789,41	14.775,44
1.3.2.1.01.0.1.11	Receita - Remuneração - Saúde Estado (621)	42.289,63	58.557,63	2.709,05		2.709,05	61.266,58	18.976,95
	Fontes: 1.621.000000	42.289,63	58.557,63	2.709,05		2.709,05	61.266,58	18.976,95
1.3.2.1.01.0.1.12	Receita - Remuneração - FNAS (660)	23.442,89	8.568,22	652,92		652,92	9.221,14	14.221,75
	Fontes: 1.650.000000	23.442,89	8.568,22	652,92		652,92	9.221,14	14.221,75
1.3.2.1.01.0.1.13	Receita - Remuneração - Assist Social Estado (661)	2.655,79	861,70	1.466,14		1.466,14	2.327,84	327,95
	Fontes: 1.661.000000	2.655,79	861,70	1.466,14		1.466,14	2.327,84	327,95
1.3.2.1.01.0.1.14	Receita - Remuneração - FEI/IAS	3.039,48	3.836,79	314,5		3.868,24		828,76
	Fontes: 1.759.000070	3.039,48	3.836,79	314,5		3.868,24		828,76
1.3.2.1.01.0.1.15	Receita - Remuneração - CIDE (730)	938,89	2.200,20	111,55		2.311,75		1.373,06
	Fontes: 1.730.000000	938,89	2.200,20	111,55		2.311,75		1.373,06
1.3.2.1.01.0.1.17	Receita - Remuneração - Outros Convenios -UNIAO (700)	50.000,00	166.312,21	15.823,31		182.135,52		132.135,52
	Fontes: 1.100.000000	50.000,00	166.312,21	15.823,31		182.135,52		132.135,52
1.3.2.1.01.0.1.18	Receita - Remuneração - Outros Convenios -ESTADO (700)	582.055,48	547.174,89	48.756,32	-1.446,04	47.310,28	594.485,17	12.429,69
	Fontes: 1.701.000000	582.055,48	547.174,89	48.756,32	-1.446,04	47.310,28	594.485,17	12.429,69
1.3.2.1.01.0.1.20	Receita - Remuneração - Receita Impostos (500)	18.190,20	73.016,32	7.131,02		80.147,34		61.957,14
	Fontes: 1.600.000000	18.190,20	73.016,32	7.131,02		80.147,34		61.957,14
1.3.2.1.01.0.1.21	Receita - Remuneração - Receita Livre (501)	215.017,03	76.650,70	7.104,27		83.754,97		131.262,06
	Fontes: 1.501.000000	215.017,03	76.650,70	7.104,27		83.754,97		131.262,06
1.3.2.1.01.0.1.22	Receita - Remuneração Fundo Municipal Transporte (Iethab Diesel)		7.853,08	104.308,51		111.361,57		111.361,57
	Fontes: 1.759.000072		7.853,08	104.308,51		111.361,57		111.361,57
1.3.2.1.01.0.1.23	Receita - Remuneração - FNS (Saúde) Emendas		13.857,15	6.901,41		20.758,56		20.758,56
	Fontes: 1.600.311000		13.857,15	6.901,41		20.758,56		20.758,56
1.3.2.1.01.0.1.24	Receita - Remuneração de Depósitos Bancários - Emendas Parl. Especial UNIAO			17.320,57		17.320,57		17.320,57
	Fontes: 1.706.311000			17.320,57		17.320,57		17.320,57
1.3.2.1.04	REMUNERACAO DOS RECURSOS DO REGIME PROPRIO DE PREVIDENCIA SOCIAL - RPPS							
1.3.2.1.04.0	REMUNERACAO DOS RECURSOS DO REGIME PROPRIO DE PREVIDENCIA SOCIAL - RPPS - Principal							
1.3.2.1.04.0.1	Receita - REMUNERACAO DOS RECURSOS DO REGIME PROPRIO DE PREVIDENCIA SOCIAL - RPPS - Principal							
	Fontes: 1.000.000000							
1.3.2.1.04.0.1	Receita - REMUNERACAO DOS RECURSOS DO REGIME PROPRIO DE PREVIDENCIA SOCIAL - RPPS - Principal							
	Fontes: 1.000.000000							
1.6	Soma	1.079.428,01	1.093.726,22	222.242,02	-15.797,16	206.444,86	1.300.171,08	393.728,40
1.6.1	Receitas de Serviços	1.452.340,31	1.346.705,62	141.001,62		1.487.707,44		37.367,13
1.6.1.1	Serviços Administrativos e Comerciais Gerais	10.500,00	63.376,42			63.376,42		52.876,42
1.6.1.1.1	Serviços Administrativos e Comerciais Gerais	10.500,00	63.376,42			63.376,42		52.876,42
1.6.1.1.02	Inscrição em Concursos e Processos Seletivos	10.500,00	63.376,42			63.376,42		52.876,42
1.6.1.1.02.0	Inscrição em Concursos e Processos Seletivos	10.500,00	63.376,42			63.376,42		52.876,42
1.6.1.1.02.0.1	Inscrição em Concursos e Processos Seletivos - Principal	10.500,00	63.376,42			63.376,42		52.876,42
1.6.1.1.02.0.1.01	Receita - INSCRIÇÃO DE CONCURSOS E PROCESSO SELETIVOS	10.500,00	63.376,42			63.376,42		52.876,42
	Fontes: 1.301.000000	10.500,00	63.376,42			63.376,42		52.876,42


Data: 08/04/2026 11:25:54

Data da emissão: 08/04/2026 11:25:54

ÁGILBLUE Contabilidade - Agil Software Brasil

Emitido por: MARCIO ADRIANO DA SILVEIRA

Página: 4 de 13



**PREFEITURA MUNICIPAL DE NOVA BRASILÂNDIA**  
 CNPJ: 15.023.963/0001-88  
 Av. Vereador Genival Nunes Araújo, 993 – CENTRO.  
 Nova Brasilândia - MT  
 CEP: 78.860-000

Atendo VII, à Portaria SOF nº 08, de 04 de fevereiro de 1985

**Até o mês 12/2025**

R\$ 1,00

Código	Especificação	Orçada	Arrecadado				Diferenças		
			Anterior	No mês	Anulada no mês	Total no mês	Acumulado	Para mais	Para menos
1.6.9	Outros Serviços	1.441.840,31	1.285.329,40	141.001,62		141.001,62	1.426.331,02	15.509,29	
1.6.9.9	Outros Serviços	1.441.840,31	1.285.329,40	141.001,62		141.001,62	1.426.331,02	15.509,29	
1.6.9.9.50	ServCos Sujeitos A Regulaçao	1.441.840,31	1.285.329,40	141.001,62		141.001,62	1.426.331,02	15.509,29	
1.6.9.9.50.1	ServCos de Saneamento Básico - Abastecimento de Agua	1.441.840,31	1.285.329,40	141.001,62		141.001,62	1.426.331,02	15.509,29	
1.6.9.9.50.1.1	Receita - ServCos de Saneamento Básico - Abastecimento de Agua - Principal	1.417.840,31	1.271.005,14	139.718,96		139.718,96	1.410.724,10	7.116,21	
	Fontes: 1.500.0000000	13.929,17							
	1.501.0000000	1.403,911,14	1.271.005,14	139.718,96		139.718,96	1.410.724,10	5.912,96	13.029,17
1.6.9.9.50.1.2	Receita - ServCos de Saneamento Básico - Abastecimento de Agua - Multas e Juros	5.250,00	14.324,26	1.282,66		1.282,66	15.606,92	10.356,92	
	Fontes: 1.501.0000000	5.250,00	14.324,26	1.282,66		1.282,66	15.606,92	10.356,92	
1.6.9.9.50.1.3	Receita - ServCos de Saneamento Básico - Abastecimento de Agua - Divida Ativa	5.250,00							5.250,00
	Fontes: 1.501.0000000	5.250,00							5.250,00
1.6.9.9.50.1.4	Receita - ServCos de Saneamento Básico - Abastecimento de Agua - Divida Ativa - Multas e Juros	5.250,00							5.250,00
	Fontes: 1.501.0000000	5.250,00							5.250,00
1.6.9.9.50.1.5	Receita - ServCos de Saneamento Básico - Abastecimento de Agua - 4	5.250,00							5.250,00
	Fontes: 1.501.0000000	5.250,00							5.250,00
1.6.9.9.50.1.6	Receita - ServCos de Saneamento Básico - Abastecimento de Agua -	1.000,00							1.000,00
	Fontes: 1.501.0000000	1.000,00							1.000,00
1.6.9.9.50.1.7	Receita - ServCos de Saneamento Básico - Abastecimento de Agua -	1.000,00							1.000,00
	Fontes: 1.501.0000000	1.000,00							1.000,00
1.6.9.9.50.1.8	Receita - ServCos de Saneamento Básico - Abastecimento de Agua -	1.000,00							1.000,00
	Fontes: 1.501.0000000	1.000,00							1.000,00
	Soma	1.492.340,31	1.348.705,62	141.001,62		141.001,62	1.489.707,44	89.146,30	31.778,17
1.7	Transferências Correntes	45.313.540,55	41.118.985,71	5.576.795,58		5.576.795,58	46.694.861,29	1.381.314,74	
1.7.1	Transferências da União e de suas Entidades	21.506.381,95	18.014.566,63	2.269.237,23		2.269.237,23	20.283.803,86		1.225.578,09
1.7.1.1	Transferências Decorantes de Participação na Receita da União	14.230.872,13	12.792.522,86	1.814.921,43		1.814.921,43	14.807.444,38		385.273,67
1.7.1.1.1.1	Cota-Parte do Fundo de Participação dos Municípios - FPM	13.190.872,13	11.048.298,52	1.757.299,94		1.757.299,94	12.805.598,46		425.651,18
1.7.1.1.1.1.1	Cota-Parte do Fundo de Participação dos Municípios - Cota Mensal	11.521.372,13	9.949.707,63	1.146.013,12		1.146.013,12	11.095.720,95		106.413,37
1.7.1.1.1.1.1.1	Dedução da receita para FUNDEB - Cota-Parte do Fundo de Participação dos Municípios - Cota Mensal - Principal	-2.880.343,03	-2.487.426,42	-286.503,24		-286.503,24	-2.773.929,66		106.413,37
	Fontes: 1.500.0000000	-2.880.343,03	-2.487.426,42	-286.503,24		-286.503,24	-2.773.929,66		106.413,37
1.7.1.1.1.1.1.1.1	Receita - Cota-Parte do Fundo de Participação dos Municípios - Cota Mensal - Principal	14.401.715,16	12.437.134,25	1.432.516,36		1.432.516,36	13.869.650,61		532.064,55
	Fontes: 1.500.0000000	14.401.715,16	12.437.134,25	1.432.516,36		1.432.516,36	13.869.650,61		532.064,55
1.7.1.1.1.1.2	Cota-Parte do Fundo de Participação dos Municípios - 1% Cota entregue no mês de Dezembro	1.669.500,00	1.098.590,69	611.286,82		611.286,82	1.709.877,51		40.377,51
1.7.1.1.1.1.2.1	Receita - Cota-Parte do Fundo de Participação dos Municípios - 1% Cota entregue no mês de Dezembro - Principal	1.669.500,00	1.098.590,69	611.286,82		611.286,82	1.709.877,51		40.377,51
1.7.1.1.1.1.2.1.1	Cota-Parte do Imposto sobre a Propriedade Territorial Rural	1.040.000,00	1.744.224,43	57.621,49		57.621,49	1.801.845,92		761.845,92
1.7.1.1.1.2	Cota-Parte do Imposto sobre a Propriedade Territorial Rural	1.040.000,00	1.744.224,43	57.621,49		57.621,49	1.801.845,92		761.845,92
1.7.1.1.1.2.0.1	Dedução da receita para FUNDEB - Cota-Parte do Imposto sobre a Propriedade Territorial Rural - Principal	-260.000,00	-436.055,94	-14.405,36		-14.405,36	-450.461,30		190.461,30
	Fontes: 1.500.0000000	-260.000,00	-436.055,94	-14.405,36		-14.405,36	-450.461,30		190.461,30
1.7.1.1.1.2.0.1.1	Receita - Cota-Parte do Imposto sobre a Propriedade Territorial Rural - Principal	1.300.000,00	2.180.280,37	72.026,85		72.026,85	2.252.307,22		952.307,22
	Fontes: 1.500.0000000	1.300.000,00	2.180.280,37	72.026,85		72.026,85	2.252.307,22		952.307,22
1.7.1.2	Transferências das Compensações Financeiras pela Exploração de Recursos Naturais	647.953,85	699.807,16	90.083,58		90.083,58	799.891,36		111.937,51
1.7.1.2.50	Cota-Parte da Compensação Financeira pela Exploração de Recursos Hídricos	258.382,45	374.004,32	25.958,38		25.958,38	399.962,70		141.600,25
1.7.1.2.50.0	Cota-Parte da Compensação Financeira pela Exploração de Recursos Hídricos	258.382,45	374.004,32	25.958,38		25.958,38	399.962,70		141.600,25
1.7.1.2.50.0.1	Receita - Cota-Parte da Compensação Financeira pela Exploração de Recursos Hídricos - Principal	258.382,45	374.004,32	25.958,38		25.958,38	399.962,70		141.600,25
	Fontes: 1.709.0000000	258.382,45	374.004,32	25.958,38		25.958,38	399.962,70		141.600,25

Data: 08/04/2026 11:25:54

Página: 5 de 13

Data da emissão: 08/04/2026 11:25:54

AGLBlue Contabilidade - Agil Software Brasil

Emitido por: MARCIO ADRIANO DA SILVEIRA



**PREFEITURA MUNICIPAL DE NOVA BRASILÂNDIA**

CNPJ: 15.023.963/0001-88  
 Av. Vereador Genival Nunes Araújo, 993 – CENTRO.  
 Nova Brasilândia - MT  
 CEP: 78.860-000

Adendo VII, à Portaria SOF nº 06, de 04 de fevereiro de 1985

**Até o mês 12/2025**

R\$ 1,00

Código	Especificação	Orçada	Arrecadado				Diferenças		
			Anterior	No mês	Anulada no mês	Total no mês	Acumulado	Para mais	Para menos
1.7.1.2.51	Cota-Parte da Compensação Financeira pela Exploração de Recursos Minerais - CFEM	124.094,73	50.875,61	42.528,53		42.528,53	93.404,14		30.690,59
1.7.1.2.51.0	Cota-Parte da Compensação Financeira pela Exploração de Recursos Minerais - CFEM	124.094,73	50.875,61	42.528,53		42.528,53	93.404,14		30.690,59
1.7.1.2.51.0.1	Recosta - Cota-Parte da Compensação Financeira pela Exploração de Recursos Minerais - CFEM - Principal	124.094,73	50.875,61	42.528,53		42.528,53	93.404,14		30.690,59
	Fontes: 1.208.00020000	124.094,73	50.875,61	42.528,53		42.528,53	93.404,14		30.690,59
1.7.1.2.52	Cota-Parte da Compensação Financeira pela Produção de Petróleo	265.496,67	244.927,85	21.596,67		21.596,67	266.524,52	1.027,85	
1.7.1.2.52.4	Cota-Parte do Fundo Especial do Petróleo - FEP	265.496,67	244.927,85	21.596,67		21.596,67	266.524,52	1.027,85	
1.7.1.2.52.4.1	Recosta - Cota-Parte do Fundo Especial do Petróleo - FEP - Principal	265.496,67	244.927,85	21.596,67		21.596,67	266.524,52	1.027,85	
	Fontes: 1.204.00020000	265.496,67	244.927,85	21.596,67		21.596,67	266.524,52	1.027,85	
1.7.1.3	Transferências de Recursos do Sistema Único de Saúde - SUS	3.870.827,28	3.167.300,14	257.573,42		257.573,42	3.424.873,56		445.953,72
1.7.1.3.50	Transferências de Recursos do Sistema Único de Saúde - SUS - Repasses Fundo a Fundo - Bloco de Manutenção das Ações e Serviços Públicos de Saúde	3.870.827,28	3.167.300,14	257.573,42		257.573,42	3.424.873,56		445.953,72
1.7.1.3.50.1	Transferências de Recursos do Bloco de Manutenção das Ações e Serviços Públicos de Saúde - Atenção Primária	2.877.199,29	2.749.148,54	189.567,95		189.567,95	2.938.716,49	61.517,20	
1.7.1.3.50.1.1	Transferências de Recursos do Bloco de Manutenção das Ações e Serviços Públicos de Saúde - Atenção Primária - Principal	2.877.199,29	2.749.148,54	189.567,95		189.567,95	2.938.716,49	61.517,20	
1.7.1.3.50.1.1.01	Recosta - APS - Desempenho	55.000,00	12.462,70				12.462,70		42.537,30
	Fontes: 1.600.00006000	55.000,00	12.462,70				12.462,70		42.537,30
1.7.1.3.50.1.1.02	Recosta - APS - Captação Ponderada	242.962,92							242.962,92
	Fontes: 1.600.00006000	242.962,92							242.962,92
1.7.1.3.50.1.1.03	Recosta - APS - Agentes Comunitários - ACS	426.988,80	358.248,00	72.864,00		72.864,00	431.112,00	4.123,20	
	Fontes: 1.600.00020000	426.988,80	358.248,00	72.864,00		72.864,00	431.112,00	4.123,20	
1.7.1.3.50.1.1.04	Recosta - APS - AÇÕES ESTRATÉGICAS	1.000,00							1.000,00
	Fontes: 1.600.00006000	1.000,00							1,000,00
1.7.1.3.50.1.1.05	Recosta - APS - INFORMATIZACAO	25.760,00							25.760,00
	Fontes: 1.600.00006000	25.760,00							25,760,00
1.7.1.3.50.1.1.06	Recosta - DEMAIS RECURSOS - ATENÇÃO PRIMARIA	450.000,00	2.788,30				2.788,30		447.211,70
	Fontes: 1.600.00020000	450.000,00	2.788,30				2,788,30		447,211,70
1.7.1.3.50.1.1.07	Recosta - INCENTIVO FINANCEIRO PARA ATENÇÃO A SAÚDE BUCAL	443.362,57	345.861,05	34.297,51		34.297,51	380.158,56		63.204,01
	Fontes: 1.600.00020000	443.362,57	345.861,05	34,297,51		34,297,51	380,158,56		63,204,01
1.7.1.3.50.1.1.08	Recosta - INCENT. FINAN. DA APS - EQUIPES DE SAÚDE DA FAMILIA/ESF E EQUIPES DE ATENÇÃO PRIMARIA/EAP	620.547,51	52.000,00			52.000,00	672.547,51	672.547,51	
	Fontes: 1.600.00020000	620.547,51	52.000,00			52.000,00	672,547,51	672,547,51	
1.7.1.3.50.1.1.09	Recosta - PISO ATENÇÃO PRIMARIA EM SAÚDE - INCENTIVO COMPENSATORIO DE TRANSICAO	56.353,84	1.992,00			1.992,00	58.345,84		58.345,84
	Fontes: 1.600.00020000	56.353,84	1.992,00			1.992,00	58,345,84		58,345,84
1.7.1.3.50.1.1.10	Recosta - INCENTIVO FINANCEIRO DA APS - EQUIPES MULTIPROFISSIONAIS - EMULTI	85.500,00	14.250,00			14.250,00	99.750,00		99.750,00
	Fontes: 1.600.00006000	85.500,00	14.250,00			14,250,00	99,750,00		99,750,00
1.7.1.3.50.1.1.11	Recosta - INCENT FINANC DA APS - COMPONENTE PER CAPITA DE BASE POPULACIONAL	9.552,25	1.910,45			1.910,45	11.462,70		11.462,70
	Fontes: 1.600.00006000	9.552,25	1.910,45			1,910,45	11,462,70		11,462,70
1.7.1.3.50.1.1.12	Recosta - EMENDA - INCREMENTO TEMPORARIO AO CUSTEIO DOS SERVICOS DE ATENCAO PRIMARIA EM SAUDE	332.125,00	332.125,00				332.125,00		
	Fontes: 1.600.31100000	332.125,00	332,125,00				332,125,00		
1.7.1.3.50.1.1.13	Recosta - IMPLEMENTACAO DE POLITICAS PARA A REDE ALYNE		1.499,15				1.499,15		1,499,15
	Fontes: 1.600.00020000		1,499,15				1,499,15		1,499,15
1.7.1.3.50.1.1.14	Recosta - EMENDA CUSTEIO	900.000,00	900.000,00				900.000,00		
	Fontes: 1.600.31100000	900.000,00	900,000,00				900,000,00		
1.7.1.3.50.1.1.15	Recosta - IMPLEMENTACAO DA SEGURANCA ALIMENTAR E NUTRICIONAL NA SAUDE		24.200,74						
	Fontes: 1.600.00006000		24,200,74						
1.7.1.3.50.2	Transferências de Recursos do Bloco de Manutenção das Ações e Serviços Públicos de Saúde - Atenção Especializada	402.781,00	205.869,56	20.225,13		20.225,13	226.094,69		176.686,31
1.7.1.3.50.2.1	Transferências de Recursos do Bloco de Manutenção das Ações e Serviços Públicos de Saúde - Atenção Especializada - Principal	402.781,00	205.869,56	20.225,13		20.225,13	226.094,69		176.686,31


Data: 08/04/2026 11:25:54

Página: 6 de 13

Data da emissão: 08/04/2026 11:25:54

ÁGILBlue Contabilidade - Agil Software Brasil

Emitido por: MARCIO ADRIANO DA SILVA



**PREFEITURA MUNICIPAL DE NOVA BRASILÂNDIA**  
 CNPJ: 15.023.963/0001-88  
 Av. Vereador Genival Nunes Araújo, 993 – CENTRO.  
 Nova Brasilândia - MT  
 CEP: 78.860-000

Adendo VII, à Portaria SOF nº 06, de 04 de fevereiro de 1985

**Até o mês 12/2025**

R\$ 1.00

Código	Especificação	Orçada	Arrecadado				Diferenças		
			Anterior	No mês	Anulada no mês	Total no mês	Acumulado	Para mais	Para menos
1.7.1.3.50.2.1.01	Receita - PROCEDIMENTOS JJAC Fontes: 1.600.000603 1.600.3110000	402.781,00 275.000,00 127.781,00	205.869,58 70.869,58 134.979,06	20.225,13 7.853,13 12.332,00		20.225,13 7.853,13 12.332,00	226.084,49 75.952,73 147.211,96		176.886,31 185.117,27 19.430,06
1.7.1.3.50.3	Transferências de Recursos do Bloco de Manutenção das Ações e Serviços Públicos de Saúde - Vigilância em Saúde	257.600,00	108.307,21	23.248,68		23.248,68	131.555,89		126.044,11
1.7.1.3.50.3.1	Transferências de Recursos do Bloco de Manutenção das Ações e Serviços Públicos de Saúde - Vigilância em Saúde - Principal	257.600,00	108.307,21	23.248,68		23.248,68	131.555,89		126.044,11
1.7.1.3.50.3.1.01	Receita - INCETIVO - VIGILANCIA SANITARIA Fontes: 1.600.000600	12.600,00	9.000,00	1.000,00		1.000,00	10.000,00		2.600,00
1.7.1.3.50.3.1.02	Receita - INCETIVO - VIGILANCIA EM SAUDE (DIVERSAS) Fontes: 1.600.000605	115.000,00	26.443,21	4.032,68		4.032,68	30.475,89		84.524,11
1.7.1.3.50.3.1.03	Receita - ASSISTENCIA FINANCEIRA - ACE Fontes: 1.604.000000	130.000,00	72.864,00	18.216,00		18.216,00	91.080,00		38.920,00
1.7.1.3.50.4	Transferências de Recursos do Bloco de Manutenção das Ações e Serviços Públicos de Saúde - Assistência Farmacêutica	41.605,38	36.817,60	2.801,60		2.801,60	39.619,20		1.986,18
1.7.1.3.50.4.1	Transferências de Recursos do Bloco de Manutenção das Ações e Serviços Públicos de Saúde - Assistência Farmacêutica - Principal	41.605,38	36.817,60	2.801,60		2.801,60	39.619,20		1.986,18
1.7.1.3.50.4.1.01	Receita - ASSISTENCIA FARMACEUTICA Fontes: 1.600.000602	41.605,38	36.817,60	2.801,60		2.801,60	39.619,20		1.986,18
1.7.1.3.50.5	Transferências de Recursos do Bloco de Manutenção das Ações e Serviços Públicos de Saúde - Gestão do SUS	291.641,61	67.157,23	21.730,06		21.730,06	88.887,29		202.754,32
1.7.1.3.50.5.1	Receita - TRANSFERENCIAS DE RECURSOS DO BLOCO DE MANUTENÇÃO DAS AÇÕES E SERVIÇOS PÚBLICOS DE SAÚDE - GESTÃO DO SUS - PRINCIPAL Fontes: 1.605.000000	291.641,61	67.157,23	21.730,06		21.730,06	88.887,29	88.887,29	88.887,29
1.7.1.3.50.5.3	Receita - ASSISTENCIA FINANCEIRA COMPLEMENTAR AOS ESTADOS, AO DISTRITO FEDERAL E AOS MUNICIPIOS PARA O PAGAMENTO DO PISO SALARIAL DOS PROFISSIONAIS DA ENFERMAGEM Fontes: 1.605.000000	291.641,61							291.641,61
1.7.1.4	Transferências de Recursos do Fundo Nacional do Desenvolvimento da Educação - FNDE	600.492,62	419.375,82	27.555,81		27.555,81	446.931,63		153.560,99
1.7.1.4.50.0	Transferências do Salário-Educação	330.422,62	328.057,55	27.555,81		27.555,81	355.613,36		25.190,74
1.7.1.4.50.0.1	Transferências do Salário-Educação - Principal	330.422,62	328.057,55	27.555,81		27.555,81	355.613,36		25.190,74
1.7.1.4.50.0.1.01	Receita - TRANSFERENCIA SALARIO EDUCACAO Fontes: 1.590.000000	330.422,62	328.057,55	27.555,81		27.555,81	355.613,36		25.190,74
1.7.1.4.52	Transferências Referentes ao Programa Nacional de Alimentação Escolar - PNAE	118.412,00	51.772,50				51.772,50		66.639,50
1.7.1.4.52.0	Transferências Referentes ao Programa Nacional de Alimentação Escolar - PNAE	118.412,00	51.772,50				51.772,50		66.639,50
1.7.1.4.52.0.1	Transferências Referentes ao Programa Nacional de Alimentação Escolar - PNAE - Principal	118.412,00	51.772,50				51.772,50		66.639,50
1.7.1.4.52.0.1.01	Receita - TRANSFERENCIA FNDE - PNAE Fontes: 1.552.000000	118.412,00	51.772,50				51.772,50		66.639,50
1.7.1.4.53	Transferências Referentes ao Programa Nacional de Apoio ao Transporte do Escolar - PNATE	56.837,54	39.545,77				39.545,77		17.291,77
1.7.1.4.53.0	Transferências Referentes ao Programa Nacional de Apoio ao Transporte do Escolar - PNATE	56.837,54	39.545,77				39.545,77		17.291,77
1.7.1.4.53.0.1	Transferências Referentes ao Programa Nacional de Apoio ao Transporte do Escolar - PNATE - Principal	56.837,54	39.545,77				39.545,77		17.291,77
1.7.1.4.53.0.1.01	Receita - TRANSFERENCIA FNDE - PNATE Fontes: 1.553.000000	56.837,54	39.545,77				39.545,77		17.291,77
1.7.1.4.99.0	Outras Transferências Diretas do Fundo Nacional do Desenvolvimento da Educação - FNDE	94.820,46							94.820,46
1.7.1.4.99.0.1	Receita - Outras Transferências Diretas do Fundo Nacional do Desenvolvimento da Educação - FNDE - Principal Fontes: 1.569.000000	94.820,46							94.820,46


Data: 08/04/2026 11:25:54

Página: 7 de 13

Data da emissão: 08/04/2026 11:25:54

ÁGILBlue Contabilidade - Agil Software Brasil

Emitido por: MARCIO ADRIANO DA SILVEIRA



**PREFEITURA MUNICIPAL DE NOVA BRASILÂNDIA**  
 CNPJ: 15.023.963/0001-88  
 Av. Vereador Genival Nunes Araújo, 993 – CENTRO.  
 Nova Brasilândia - MT  
 CEP: 78.860-000

Adendo VII, à Portaria SOF nº 06, de 04 de fevereiro de 1985

**Até o mês 12/2025**

R\$ 1.00

Código	Especificação	Orçada	Arrecadado				Diferenças		
			Anterior	No mês	Anulada no mês	Total no mês	Acumulado	Para mais	Para menos
1.7.1.5	Transferências de Recursos de Complementação da União ao Fundo de Manutenção e Desenvolvimento da Educação Básica e de Valorização dos Profissionais da Educação - FUNDEB	1.481.069,84	520.455,17	30.300,48		30.300,48	550.755,65		930.314,19
1.7.1.5.50	Transferências de Recursos de Complementação da União ao FUNDEB - VAAAT	1.411.462,25	282.742,99				282.742,99		1.128.719,26
1.7.1.5.50.0	Transferências de Recursos de Complementação da União ao FUNDEB - VAAAT	1.411.462,25	282.742,99				282.742,99		1.128.719,26
1.7.1.5.50.0.1	Recetta - Transferências de Recursos de Complementação da União ao FUNDEB - VAAAT - Principal	1.411.462,25	282.742,99				282.742,99		1.128.719,26
	Fontes: 1.542.00000000	1.411.462,25	282.742,99				282.742,99		1.128.719,26
1.7.1.5.52	Transferências de Recursos de Complementação da União ao FUNDEB - VAAAR	69.607,59	150.721,65	1.515,69			152.237,34	82.629,75	
1.7.1.5.52.0	Transferências de Recursos de Complementação da União ao FUNDEB - VAAAR	69.607,59	150.721,65	1.515,69			152.237,34	82.629,75	
1.7.1.5.52.0.1	Recetta - Transferências de Recursos de Complementação da União ao FUNDEB - VAAAR - Principal	69.607,59	150.721,65	1.515,69			152.237,34	82.629,75	
	Fontes: 1.543.00000000	69.607,59	150.721,65	1.515,69			152.237,34	82.629,75	
1.7.1.5.53	Transferências de Recursos do Fundeb destinados à criação de matrículas em ETI		86.990,53	28.784,79			115.775,32	115.775,32	
1.7.1.5.53.0	Recetta - Transferências de Recursos do Fundeb destinados à criação de matrículas em ETI - Principal		86.990,53	28.784,79			115.775,32	115.775,32	
	Fontes: 1.546.00000000		86.990,53	28.784,79			115.775,32	115.775,32	
1.7.1.6	Transferências de Recursos do Fundo Nacional de Assistência Social - FNAS	142.800,00	78.997,82	15.520,06			94.517,88		48.282,12
1.7.1.6.50	Transferências de Recursos do Fundo Nacional de Assistência Social - FNAS	142.800,00	78.997,82	15.520,06			94.517,88		48.282,12
1.7.1.6.50.0	Transferências de Recursos do Fundo Nacional de Assistência Social - FNAS	142.800,00	78.997,82	15.520,06			94.517,88		48.282,12
1.7.1.6.50.0.1	Recetta - COMPONENTE - PISO BASICO VARIÁVEL III - EQUIPE VOLANTE	43.200,00	59.947,82	15.520,06			75.467,88	32.267,88	
	Fontes: 1.660.00000000	43.200,00	59.947,82	15.520,06			75.467,88	32.267,88	
1.7.1.6.50.0.1.02	Recetta - COMPONENTE - PISO BASICO FIXO	57.600,00							57.600,00
	Fontes: 1.660.00000000	57.600,00							57.600,00
1.7.1.6.50.0.1.03	Recetta - Blnco de Gestão do Programa Blnsa Família e do Cadastro Único	42.000,00	7.050,00				7.050,00		34.950,00
	Fontes: 1.660.00000000	42.000,00	7.050,00				7.050,00		34.950,00
1.7.1.6.50.0.1.04	Recetta - PROCAD - SUAS		12.000,00				12.000,00	12.000,00	
	Fontes: 1.660.00000000		12.000,00				12.000,00	12.000,00	
1.7.1.9	Outras Transferências de Recursos da União	535.366,23	366.106,95	33.282,45		33.282,45	399.389,40		135.976,83
1.7.1.9.58	Transferência Obrigatória Decorrente da Lei Complementar Nº 176/2020	461.384,53	366.106,95	33.282,45		33.282,45	399.389,40		61.995,13
1.7.1.9.58.0	Transferência Obrigatória Decorrente da Lei Complementar Nº 176/2020	461.384,53	366.106,95	33.282,45		33.282,45	399.389,40		61.995,13
1.7.1.9.58.0.1	Transferência Obrigatória Decorrente da Lei Complementar Nº 176/2020 - Principal	461.384,53	366.106,95	33.282,45		33.282,45	399.389,40		61.995,13
1.7.1.9.58.0.1.01	Recetta - TRANSFERENCIA OBRIGATORIA DECORRENTE LC 176/2020	461.384,53	366.106,95	33.282,45		33.282,45	399.389,40		61.995,13
	Fontes: 1.711.0000804	461.384,53	366.106,95	33.282,45		33.282,45	399.389,40		61.995,13
1.7.1.9.60	Transferências da Política Nacional Aldir Blanc de Fomento à Cultura - Lei nº 14.399/2022	59.981,70							59.981,70
1.7.1.9.60.0	Transferências da Política Nacional Aldir Blanc de Fomento à Cultura - Lei nº 14.399/2022	59.981,70							59.981,70
1.7.1.9.60.0.1	Transferências da Política Nacional Aldir Blanc de Fomento à Cultura - Lei nº 14.399/2022 - Principal	59.981,70							59.981,70
1.7.1.9.60.0.1.00	Transferências da Política Nacional Aldir Blanc de Fomento à Cultura - Lei nº 14.399/2022 - Principal	59.981,70							59.981,70


Data: 08/04/2026 11:25:54

Página: 8 de 13

Data da emissão: 08/04/2026 11:25:54

ÁGILBlue Contabilidade - Agil Software Brasil

Emitido por: MARCIO ADRIANO DA SILVA



**PREFEITURA MUNICIPAL DE NOVA BRASILÂNDIA**  
 CNPJ: 15.023.963/0001-88  
 Av. Vereador Genival Nunes Araújo, 993 – CENTRO.  
 Nova Brasilândia - MT  
 CEP: 78.860-000

Atendimento: Portaria SOF nº 08, de 04 de fevereiro de 1985

**Até o mês 12/2025**

R\$ 1,00

Código	Especificação	Orçada	Arrecadado				Diferenças		
			Anterior	No mês	Anulada no mês	Total no mês	Acumulado	Para mais	Para menos
1.7.1.9.60.0.1.00.00	Recetta - Transferências da Política Nacional Alfriz Blanc de Fomento à Cultura - Lei nº 14.399/02 - Principal	59.981,70							59.981,70
	Fontes: 1.718.0000000	59.981,70							59.981,70
1.7.1.9.99	Outras Transferências de Recursos da União e de suas Entidades	14.000,00							14.000,00
1.7.1.9.99.0	Outras Transferências de Recursos da União e de suas Entidades - Principal	14.000,00							14.000,00
1.7.1.9.99.0.1.01	Recetta - DEMAIS TRANSFERENCIA DA UNIAQ	10.000,00							10.000,00
	Fontes: 1.720.0000000	10.000,00							10.000,00
1.7.1.9.99.0.1.02	Recetta - Demais transferencia SETOR CULTURAL	4.000,00							4.000,00
	Fontes: 1.718.0000000	2.000,00							2.000,00
	Fontes: 1.718.0000000	2.000,00							2.000,00
1.7.2	Transferências dos Estados e do Distrito Federal e de suas Entidades	18.735.270,03	18.054.590,52	2.783.901,12		2.783.901,12	20.838.491,64	2.100.212,61	
1.7.2.1	Participação na Recetta dos Estados e Distrito Federal	13.447.459,80	12.876.194,73	1.343.993,33		1.343.993,33	14.222.188,06	774.728,26	
1.7.2.1.50	Cota-Parte do ICMS	12.940.000,00	12.151.893,67	1.318.335,19		1.318.335,19	13.470.028,86	830.028,86	
1.7.2.1.50.0	Cota-Parte do ICMS	12.940.000,00	12.151.893,67	1.318.335,19		1.318.335,19	13.470.028,86	830.028,86	
1.7.2.1.50.0.1	Dedução da recetta para FUNDEB - Cota-Parte do ICMS - Principal	-3.160.000,00	-3.037.923,10	-329.583,78		-329.583,78	-329.583,78	207.506,88	
	Fontes: 1.520.0000000	-3.160.000,00	-3.037.923,10	-329.583,78		-329.583,78	-329.583,78	207.506,88	
1.7.2.1.50.0.1	Recetta - Cota-Parte do ICMS - Principal	15.800.000,00	15.189.816,77	1.647.918,97		1.647.918,97	16.837.535,74	1.037.535,74	
	Fontes: 1.520.0000000	15.800.000,00	15.189.816,77	1.647.918,97		1.647.918,97	16.837.535,74	1.037.535,74	
1.7.2.1.51	Cota-Parte do IPVA	878.012,77	541.183,04	16.423,66		16.423,66	357.806,70	120.406,07	
1.7.2.1.51.0	Cota-Parte do IPVA	878.012,77	541.183,04	16.423,66		16.423,66	357.806,70	120.406,07	
1.7.2.1.51.0.1	Dedução da recetta para FUNDEB - Cota-Parte do IPVA - Principal	-189.503,19	-135.294,59	-4.105,83		-4.105,83	-139.400,42	30.102,77	
	Fontes: 1.520.0000000	-189.503,19	-135.294,59	-4.105,83		-4.105,83	-139.400,42	30.102,77	
1.7.2.1.51.0.1	Recetta - Cota-Parte do IPVA - Principal	847.515,96	676.477,83	20.529,49		20.529,49	897.007,12	150.508,84	
	Fontes: 1.520.0000000	847.515,96	676.477,83	20.529,49		20.529,49	897.007,12	150.508,84	
1.7.2.1.52.0	Cota-Parte do IPI - Municípios	108.839,04	163.468,73	9.234,48		9.234,48	172.703,21	63.864,17	
1.7.2.1.52.0.1	Cota-Parte do IPI - Municípios - Principal	108.839,04	163.468,73	9.234,48		9.234,48	172.703,21	63.864,17	
	Fontes: 1.520.0000000	108.839,04	163.468,73	9.234,48		9.234,48	172.703,21	63.864,17	
1.7.2.1.53	Cota-Parte da Contribuição de Intervenção no Domínio Econômico	20.607,99	21.849,29				21.849,29	1.241,30	
1.7.2.1.53.0	Cota-Parte da Contribuição de Intervenção no Domínio Econômico	20.607,99	21.849,29				21.849,29	1.241,30	
	Fontes: 1.750.0000000	20.607,99	21.849,29				21.849,29	1.241,30	
1.7.2.3	Transferências de Recursos do Sistema Único de Saúde - SUS	428.129,66	875.982,42	168.286,67		168.286,67	1.044.269,09	615.139,43	
1.7.2.3.50	Transferências de Recursos do Sistema Único de Saúde - SUS	428.129,66	875.982,42	168.286,67		168.286,67	1.044.269,09	615.139,43	
1.7.2.3.50.0	Transferências de Recursos do Sistema Único de Saúde - SUS - Principal	428.129,66	875.982,42	168.286,67		168.286,67	1.044.269,09	615.139,43	
1.7.2.3.50.0.1.01	Recetta - SUS - ESTADO - EMENDA	250.000,00	250.000,00	150.000,00		150.000,00	400.000,00	150.000,00	
	Fontes: 1.621.3110000	250.000,00	250.000,00	150.000,00		150.000,00	400.000,00	150.000,00	
1.7.2.3.50.0.1.99	Recetta - DEMAIS TRANSFERENCIAS DO ESTADO - SAUDE	178.129,66	625.982,42	18.286,67		18.286,67	644.269,09	465.139,43	
	Fontes: 1.621.0000000	178.129,66	625.982,42	18.286,67		18.286,67	644.269,09	465.139,43	
1.7.2.4	Transferências de Convênios dos Estados e DF e de suas Entidades	2.167.790,24	2.889.473,64	1.263.039,82		1.263.039,82	3.952.513,46	1.784.723,22	
1.7.2.4.51.0	Transferências de Convênios dos Estados destinadas a Programas de Educação	617.790,24	567.358,38	63.039,82		63.039,82	630.398,20	12.607,96	
1.7.2.4.51	Transferências de Convênios dos Estados destinadas a Programas de Educação - Principal	617.790,24	567.358,38	63.039,82		63.039,82	630.398,20	12.607,96	
1.7.2.4.51.0.1.01	Recetta - REPASSO TRANSPORTE ESCOLAR - ESTADO	617.790,24	567.358,38	63.039,82		63.039,82	630.398,20	12.607,96	
	Fontes: 1.571.0000000	617.790,24	567.358,38	63.039,82		63.039,82	630.398,20	12.607,96	
1.7.2.4.99	Outras Transferências de Convênios dos Estados e DF e de suas Entidades	1.550.000,00	2.102.115,26	1.200.000,00		1.200.000,00	3.302.115,26	1.752.115,26	
1.7.2.4.99.0	Outras Transferências de Convênios dos Estados e DF e de suas Entidades	1.550.000,00	2.102.115,26	1.200.000,00		1.200.000,00	3.302.115,26	1.752.115,26	

Data: 08/04/2026 11:25:54

Página: 9 de 13

Data da emissão: 08/04/2026 11:25:54

AGLUBus Contabilidade - Agil Software Brasil

Emitido por: MARCIO ADRIANO DA SILVA



**PREFEITURA MUNICIPAL DE NOVA BRASILÂNDIA**

CNPJ: 15.023.963/0001-88  
 Av. Vereador Genival Nunes Araújo, 993 – CENTRO.  
 Nova Brasilândia - MT  
 CEP: 78.860-000

Atendo VII, à Portaria SOF nº 06, de 04 de fevereiro de 1985

**Até o mês 12/2025**

R\$ 1.00

Código	Especificação	Orçada	Arrecadado				Diferenças		
			Anterior	No mês	Anulada no mês	Total no mês	Acumulado	Para mais	Para menos
1.7.2.4.99.0.1	Outras Transferências de Convênios dos Estados e DF e de suas Entidades - Principal	1.550.000,00	2.102.115,26	1.200.000,00		1.200.000,00	3.302.115,26	1.752.115,26	
1.7.2.4.99.0.1.01	Recetta - Combustível Diesel - SINFRA 0019/2024 Fontes: 1.701.0000000	1.550.000,00	2.102.115,26	1.200.000,00		1.200.000,00	2.102.115,26	2.102.115,26	
1.7.2.4.99.0.1.99	Recetta - DIVERSOS CONVENIOS - FESTADO Fontes: 1.701.0000000	1.550.000,00	1.550.000,00	1.200.000,00		1.200.000,00	1.200.000,00		350.000,00
1.7.2.9	Outras Transferências dos Estados e Distrito Federal	2.993.899,33	1.630.809,73	6.941,30		6.941,30	1.630.809,73	1.630.809,73	1.654.378,30
1.7.2.9.50	Transferências de Estados a Consórcios Públicos	52.647,29	30.474,00	5.079,00		5.079,00	35.553,00		17.094,29
1.7.2.9.50.0	Transferências de Estados a Consórcios Públicos	52.647,29	30.474,00	5.079,00		5.079,00	35.553,00		17.094,29
1.7.2.9.50.0.1	Transferências de Estados a Consórcios Públicos - Principal	52.647,29	30.474,00	5.079,00		5.079,00	35.553,00		17.094,29
1.7.2.9.50.0.1.01	Recetta - PROGRAMA APOIO AOS CONSORCIOS - PAICI Fontes: 1.821.0000000	52.647,29	30.474,00	5.079,00		5.079,00	35.553,00		17.094,29
1.7.2.9.51	Transferências de Estados destinadas à Assistência Social	70.000,00	84.620,06	3.502,30		3.502,30	88.122,36	18.122,36	
1.7.2.9.51.0	Transferências de Estados destinadas à Assistência Social	70.000,00	84.620,06	3.502,30		3.502,30	88.122,36	18.122,36	
1.7.2.9.51.0.1	Transferências de Estados destinadas à Assistência Social - Principal	70.000,00	84.620,06	3.502,30		3.502,30	88.122,36	18.122,36	
1.7.2.9.51.0.1.99	Recetta - TRANSFERENCIAS DO ESTADO - ASSISTENCIA SOCIAL Fontes: 1.661.0000000	70.000,00	84.620,06	3.502,30		3.502,30	88.122,36	18.122,36	
1.7.2.9.52	Transferências de Recursos Destinados a Programas de Educação	229.172,90	26.317,66				26.317,66		202.855,24
1.7.2.9.52.0	Transferências de Recursos Destinados a Programas de Educação	229.172,90	26.317,66				26.317,66		202.855,24
1.7.2.9.52.0.1	Transferências de Recursos Destinados a Programas de Educação - Principal	229.172,90	26.317,66				26.317,66		202.855,24
1.7.2.9.52.0.1.01	Recetta - TRANSFERENCIA ESTADO - FETHAB EDUCACAO Fontes: 1.799.0000000	229.172,90	26.317,66				26.317,66		202.855,24
1.7.2.9.53	Cota-Parte da Transferência da Compensação Financeira das Perdas com Arrecadação de ICMS - LC nº 194/2022		73.734,94				73.734,94	73.734,94	
1.7.2.9.53.0	Cota-Parte da Transferência da Compensação Financeira das Perdas com Arrecadação de ICMS - LC nº 194/2022		73.734,94				73.734,94	73.734,94	
1.7.2.9.53.0.1	Recetta - Cota-Parte da Transferência da Compensação Financeira das Perdas com Arrecadação de ICMS - LC nº 194/2022 - Principal Fontes: 1.922.0000000		73.734,94				73.734,94	73.734,94	
1.7.2.9.99.0	Outras Transferências dos Estados e DF	2.342.079,14	1.415.793,07				1.415.793,07		926.286,07
1.7.2.9.99.0.1	Outras Transferências dos Estados e DF - Principal	2.342.079,14	1.415.793,07				1.415.793,07		926.286,07
1.7.2.9.99.0.1.01	Recetta - TRANSFERENCIA ESTADO FETHAB - INFRAESTRUTURA Fontes: 1.799.0000000	2.342.079,14	270.065,07				270.065,07		2.072.014,07
1.7.2.9.99.0.1.04	Recetta - Auxílio financeiro aos municípios para compensação de perdas (Fethab Diesel) Fontes: 1.799.0000000		1.145.728,00				1.145.728,00	1.145.728,00	
1.7.3	Transferências dos Municípios e de suas Entidades	1.000,00							1.000,00
1.7.3.9	Outras Transferências dos Municípios	1.000,00							1,000,00
1.7.3.9.99	Outras Transferências dos Municípios	1,000,00							1,000,00
1.7.3.9.99.0	Outras Transferências dos Municípios	1,000,00							1,000,00
1.7.3.9.99.0.1	Recetta - Outras Transferências dos Municípios - Principal Fontes: 1.920.0000000	1,000,00							1,000,00
1.7.5	Transferências de Outras Instituições Públicas	5.064.885,57	5.048.908,56	523.657,23		523.657,23	5.572.565,79	507.680,22	
1.7.5.1	Transferências de Recursos do Fundo de Manutenção e Desenvolvimento da Educação Básica e de Valorização dos Profissionais da Educação - FUNDEB	5.064.885,57	5.048.908,56	523.657,23		523.657,23	5.572.565,79	507.680,22	
1.7.5.1.50.0	Transferências de Recursos do Fundo de Manutenção e Desenvolvimento da Educação Básica e de Valorização dos Profissionais da Educação - FUNDEB	5.064.885,57	5.048.908,56	523.657,23		523.657,23	5.572.565,79	507.680,22	
1.7.5.1.50.0.1	Recetta - Transferências de Recursos do Fundo de Manutenção e Desenvolvimento da Educação Básica e de Valorização dos Profissionais da Educação - FUNDEB - Principal Fontes: 1.940.0000000	5.064.885,57	5.048.908,56	523.657,23		523.657,23	5.572.565,79	507.680,22	


Data: 08/04/2026 11:25:54

Página: 10 de 13

Data de emissão: 08/04/2026 11:25:54

AGLBlue Contabilidade - Agil Software Brasil

Emitido por: MARCIO ADRIANO DA SILVEIRA



**PREFEITURA MUNICIPAL DE NOVA BRASILÂNDIA**  
 CNPJ: 15.023.963/0001-88  
 Av. Vereador Genival Nunes Araújo, 993 – CENTRO.  
 Nova Brasilândia - MT  
 CEP: 78.860-000

Atendo VII, à Portaria SDF nº 08, de 04 de fevereiro de 1985

**Até o mês 12/2025**

R\$ 1,00

Código	Especificação	Orçada	Arrecadado				Diferenças		
			Anterior	No mês	Anulada no mês	Total no mês	Acumulado	Para mais	Para menos
1.5	Soma	45.313.546,55	41.118.885,71	5.576.795,58		5.576.795,58	46.894.861,29	8.371.415,48	6.467.186,84
1.9.1	Outras Receitas Correntes	1.050,00	59.365,46	2.272,67		2.272,67	61.638,13	60.588,13	
1.9.1.1	MULTAS ADMINISTRATIVAS, CONTRATUAIS E JUDICIAIS	1.050,00	14.062,29	1.160,93		1.160,93	15.223,22	14.173,22	
1.9.1.1.01	Multas Administrativas, Contratuais e Judiciais	1.050,00	14.062,29	1.160,93		1.160,93	15.223,22	14.173,22	
1.9.1.1.01.01	MULTAS PREVISTAS EM LEGISLAÇÃO ESPECÍFICA								
1.9.1.1.01.0.0	MULTAS PREVISTAS EM LEGISLAÇÃO ESPECÍFICA - MULTAS E JUROS DE MORA DA DÍVIDA ATIVA								
1.9.1.1.01.0.0.0	Receita - MULTAS PREVISTAS EM LEGISLAÇÃO ESPECÍFICA - MULTAS E JUROS DE MORA DA DÍVIDA ATIVA								
1.9.1.1.01.0.0.0.0	Fontes: 1.050.000000								
1.9.1.1.01.0.4	Receita - MULTAS PREVISTAS EM LEGISLAÇÃO ESPECÍFICA - MULTAS E JUROS DE MORA DA DÍVIDA ATIVA								
1.9.1.1.01.0.4.0	Fontes: 1.050.000000								
1.9.1.1.08	Multas Decorrentes de Sentenças Judiciais		14.062,29	1.160,93		1.160,93	15.223,22	15.223,22	
1.9.1.1.08.0	Multas Decorrentes de Sentenças Judiciais		14.062,29	1.160,93		1.160,93	15.223,22	15.223,22	
1.9.1.1.08.0.1	Receita - Multas Decorrentes de Sentenças Judiciais - Principal		14.062,29	1.160,93		1.160,93	15.223,22	15.223,22	
1.9.1.1.08.0.1.0	Fontes: 1.050.000000		14.062,29	1.160,93		1.160,93	15.223,22	15.223,22	
1.9.1.1.09.0	Multas e Juros Previstos em Contratos	1.050,00							1,050,00
1.9.1.1.09	Multas e Juros Previstos em Contratos	1,050,00							1,050,00
1.9.1.1.09.0.1	Multas e Juros Previstos em Contratos - Principal	1,050,00							1,050,00
1.9.1.1.09.0.1.01	Receita - DEMAIS MULTAS - CONTRATUAIS	1,050,00							1,050,00
1.9.1.1.09.0.1.01.0	Fontes: 1.050.000000	1,050,00							1,050,00
1.9.2	Indenizações, Restituições e Ressarcimentos		18.368,86				18.368,86	18.368,86	
1.9.2.2	Restituições		18.368,86				18.368,86	18.368,86	
1.9.2.2.99	Outras Restituições		18.368,86				18.368,86	18.368,86	
1.9.2.2.99.0	Outras Restituições - Principal		18.368,86				18.368,86	18.368,86	
1.9.2.2.99.0.1	Receita - DEMAIS RESTITUIÇÕES - PREFEITURA		18.368,86				18.368,86	18.368,86	
1.9.2.2.99.0.1.02	Fontes: 1.050.000000		18.368,86				18.368,86	18.368,86	
1.9.9	DEMAIS RECEITAS CORRENTES		26.934,31	1.111,74		1.111,74	28.046,05	28.046,05	
1.9.9.9	OUTRAS RECEITAS CORRENTES		26.934,31	1.111,74		1.111,74	28.046,05	28.046,05	
1.9.9.9.03.0	Compensações Financeiras entre o Regime Geral e os Regimes Próprios de Previdência e Sistema de Prot		26.934,31	1.111,74		1.111,74	28.046,05	28.046,05	
1.9.9.9.03	Compensações Financeiras entre o Regime Geral e os Regimes Próprios de Previdência e Sistema de Prot		26.934,31	1.111,74		1.111,74	28.046,05	28.046,05	
1.9.9.9.03.0.1	Receita - Compensações Financeiras entre o Regime Geral e os Regimes Próprios de Previdência e Sistema de Prot		26.934,31	1.111,74		1.111,74	28.046,05	28.046,05	
1.9.9.9.03.0.1.0	Fontes: 1.050.111000		26.934,31	1.111,74		1.111,74	28.046,05	28.046,05	
	Soma	1.050,00	59.365,46	2.272,67		2.272,67	61.638,13	61.638,13	1,050,00
	<b>Soma das Receitas Correntes</b>	<b>53.521.720,79</b>	<b>48.197.888,92</b>	<b>6.816.206,41</b>	<b>-15.797,16</b>	<b>6.800.409,25</b>	<b>54.996.306,17</b>	<b>6.664.949,08</b>	<b>7.566.131,24</b>
2	Receitas de Capital	10.264.481,70	2.725.264,04				2.725.264,04		7.539.217,66
2.2	Alienação de Bens	100.000,00							100.000,00
2.2.1	Alienação de Bens Móveis	100.000,00							100.000,00
2.2.1.3	Alienação de Bens Móveis e Semoventes	100.000,00							100.000,00
2.2.1.3.01	Alienação de Bens Móveis e Semoventes	100.000,00							100.000,00
2.2.1.3.01.0	Alienação de Bens Móveis e Semoventes	100.000,00							100.000,00
2.2.1.3.01.0.1	Receita - Alienação de Bens Móveis e Semoventes - Principal	100.000,00							100.000,00
2.2.1.3.01.0.1.0	Fontes: 1.755.000000	100.000,00							100.000,00
2.4	Transferências de Capital	10.164.481,70	2.725.264,04				2.725.264,04		7.439.217,66
2.4.1	Transferências da União e de suas Entidades	1.823.743,56	623.743,56				623.743,56		1.200.000,00
2.4.1.1	Transferências de Recursos do Sistema Único de Saúde - SUS	100.000,00							100.000,00
2.4.1.1.51	Transferências de Recursos do Sistema Único de Saúde - SUS - Fundo a Fundo - Bloco de Estruturação da Rede de Serviços Públicos de Saúde	100.000,00							100.000,00
2.4.1.1.51.2	Transferências de Recursos do Bloco de Estruturação da Rede de Serviços Públicos de Saúde - Atenção Especializada	100.000,00							100.000,00


Data: 08/04/2026 11:25:54

Página: 11 de 13

Data da emissão: 08/04/2026 11:25:54

AGLBlue Contabilidade - Agil Software Brasil

Emitido por: MARCIO ADRIANO DA SILVA



**PREFEITURA MUNICIPAL DE NOVA BRASILÂNDIA**  
 CNPJ: 15.023.963/0001-88  
 Av. Vereador Genival Nunes Araújo, 993 – CENTRO.  
 Nova Brasilândia - MT  
 CEP: 78.860-000

Adendo VII, à Portaria SOF nº 06, de 04 de fevereiro de 1995

Até o mês 12/2025

R\$ 1,00

Código	Especificação	Orçada	Arrecadado				Diferenças	
			Anterior	No mês	Total no mês	Acumulado	Para mais	Para menos
2.4.1.1.51.2.1	Transferências de Recursos do Bloco de Estruturação da Rede de Serviços Públicos de Saúde - Atenção Especializada - Principal	100.000,00						100.000,00
2.4.1.1.51.2.1.01	Recetta - OUTRAS TRANSF. SUSS - ESTRUTURA - MAC- ESPECIALIZADA Fontes: 1.601.0000000	100.000,00						100.000,00
2.4.1.4	Transferências de Convênios da União e de suas Entidades	1.723.743,56	623.743,56			623.743,56		1.100.000,00
2.4.1.4.51	Transferências de Convênios da União destinadas a Programas de Educação	100.000,00						100.000,00
2.4.1.4.51.0	Transferências de Convênios da União destinadas a Programas de Educação	100.000,00						100.000,00
2.4.1.4.51.0.1	Transferências de Convênios da União destinadas a Programas de Educação - Principal	100.000,00						100.000,00
2.4.1.4.51.0.1.99	Recetta - DIVERSOS CONVENIOS UNIAO - EDUCACAO	100.000,00						100.000,00
2.4.1.4.99.0	Outras Transferências de Convênios da União e de suas Entidades	1.623.743,56	623.743,56			623.743,56		1.000.000,00
2.4.1.4.99.0.1	Outras Transferências de Convênios da União e de suas Entidades - Principal	1.623.743,56	623.743,56			623.743,56		1.000.000,00
2.4.1.4.99.0.1.01	Recetta - Transferencia Especial - EMENDA PIX	623.743,56	623.743,56			623.743,56		1.000.000,00
2.4.1.4.99.0.1.99	Recetta - DEMAIS CONVENIOS UNIAO Fontes: 1.709.0000000	1.000.000,00						1.000.000,00
2.4.2	Transferências dos Estados e do Distrito Federal e de suas Entidades	8.340.735,14	2.101.520,48			2.101.520,48		6.239.214,66
2.4.2.1	Transferências de Recursos do Sistema Unico de Saúde - SUS dos Estados e DF	420.000,00						420.000,00
2.4.2.1.50	Transferências de Recursos do Sistema Unico de Saúde - SUS	420.000,00						420.000,00
2.4.2.1.50.0	Transferências de Recursos do Sistema Unico de Saúde - SUS	420.000,00						420.000,00
2.4.2.1.50.0.1	Transferências de Recursos do Sistema Unico de Saúde - SUS - Principal	420.000,00						420.000,00
2.4.2.1.50.0.1.01	Recetta - EMENDA -SUS MT Fontes: 1.621.3110000	370.000,00						370.000,00
2.4.2.1.50.0.1.99	Recetta - DEMAIS TRANSFER. SAUDE - SAUDE ESTRUTURACAO Fontes: 1.621.3110000	50.000,00						50.000,00
2.4.2.2	Transferências de Convênios dos Estados e DF e de suas Entidades	7.920.735,14	2.101.520,48			2.101.520,48		5.819.214,66
2.4.2.2.51.0	Transferências de Convênios dos Estados destinadas a Programas de Educação	2.467.216,36						2.467.216,36
2.4.2.2.51	Transferências de Convênios dos Estados destinadas a Programas de Educação	2.467.216,36						2.467.216,36
2.4.2.2.51.0.1	Transferências de Convênios dos Estados destinadas a Programas de Educação - Principal	2.467.216,36						2.467.216,36
2.4.2.2.51.0.1.99	Recetta - DIVERSOS CONVENIOS ESTADO - EDUCACAO Fontes: 1.676.0000000	2.467.216,36						2.467.216,36
2.4.2.2.54	Transferências de Convênios dos Estados destinadas a Programas de Infraestrutura em Transporte	1.841.520,48				1.841.520,48		1.841.520,48
2.4.2.2.54.0	Transferências de Convênios dos Estados destinadas a Programas de Infraestrutura em Transporte	1.841.520,48				1.841.520,48		1.841.520,48
2.4.2.2.54.0.1	Transferências de Convênios dos Estados destinadas a Programas de Infraestrutura em Transporte - Principal	1.841.520,48				1.841.520,48		1.841.520,48
2.4.2.2.54.0.1.01	Recetta - CONV - SINFR 19072024 - PAVIMENTACAO PERESOPOLIS Fontes: 1.701.0000000	1.841.520,48				1.841.520,48		1.841.520,48
2.4.2.2.99	Outras Transferências de Convênios dos Estados e DF e de suas Entidades	5.453.521,78	290.000,00			290.000,00		5.193.521,78
2.4.2.2.99.0	Outras Transferências de Convênios dos Estados e DF e de suas Entidades	5.453.521,78	290.000,00			290.000,00		5.193.521,78
2.4.2.2.99.0.1	Outras Transferências de Convênios dos Estados e DF e de suas Entidades - Principal	5.453.521,78	290.000,00			290.000,00		5.193.521,78
2.4.2.2.99.0.1.99	Recetta - DIVERSOS CONVENIOS DE CAPITAL - ESTADO Fontes: 1.701.0000000	5.453.521,78	290.000,00			290.000,00		5.193.521,78


Data: 08/04/2026 11:25:54

Página: 12 de 13

Data da emissão: 08/04/2026 11:25:54

ÁGILBlue Contabilidade - Agil Software Brasil

Emitido por: MARCIO ADRIANO DA SILVEIRA



**PREFEITURA MUNICIPAL DE NOVA BRASILÂNDIA**  
 CNPJ: 15.023.963/0001-88  
 Av. Vereador Genival Nunes Araújo, 993 – CENTRO.  
 Nova Brasilândia - MT  
 CEP: 78.860-000

Atendimento: Portaria SOF nº 06, de 04 de fevereiro de 1985

**Até o mês 12/2025**

R\$ 1,00

Código	Especificação	Orçada	Arrecadado				Diferenças		
			Anterior	No mês	Anulada no mês	Total no mês	Acumulado	Para mais	Para menos
	<b>Soma</b>	10.184.481,70	2.725.264,04				2.725.264,04	1.841.520,48	9.260.738,14
	<b>Soma das Receitas de Capitais</b>	10.264.481,70	2.725.264,04				2.725.264,04	1.841.520,48	9.380.738,14
7	<b>RECEITAS CORRENTES INTRAORÇAMENTÁRIAS</b>	2.517.868,49	2.853.446,97	331.337,32			331.337,32	3.184.784,29	666.915,80
7.2	CONTRIBUIÇÕES	2.517.868,49	2.853.446,97	331.337,32			331.337,32	3.184.784,29	666.915,80
7.2.1	CONTRIBUIÇÕES SOCIAIS	2.517.868,49	2.853.446,97	331.337,32			331.337,32	3.184.784,29	666.915,80
7.2.1.5	CONTRIBUIÇÕES PARA REGIMES PRÓPRIOS DE PREVIDÊNCIA E SISTEMA DE PROTEÇÃO SOCIAL - Intra OFSS	2.517.868,49	2.853.446,97	331.337,32			331.337,32	3.184.784,29	666.915,80
7.2.1.5.02	CONTRIBUIÇÃO PATRONAL - SERVIDOR CIVIL - Intra OFSS	2.517.868,49	2.853.446,97	331.337,32			331.337,32	3.184.784,29	666.915,80
7.2.1.5.02.1	CONTRIBUIÇÃO PATRONAL - SERVIDOR CIVIL ATIVO - Intra OFSS	2.517.868,49	2.853.446,97	331.337,32			331.337,32	3.184.784,29	666.915,80
7.2.1.5.02.1.1	CONTRIBUIÇÃO PATRONAL - SERVIDOR CIVIL ATIVO - Intra OFSS - Principal	2.517.868,49	2.853.446,97	331.337,32			331.337,32	3.184.784,29	666.915,80
7.2.1.5.02.1.1.01	Receita - CPSS PATRONAL SERVIDOR CIVIL ATIVO - PREFEITURA	1.968.256,00	1.194.686,61	138.980,10			138.980,10	1.333.666,71	634.589,29
	Fontes: 1.800.0000000	1.968.256,00	1.194.686,61	138.980,10			138.980,10	1.333.666,71	634.589,29
7.2.1.5.02.1.1.02	Receita - CPSS PATRONAL SERVIDOR CIVIL ATIVO - CAMARA	26.874,96	31.896,57	3.026,05			3.026,05	34.922,62	7.947,76
	Fontes: 1.800.0000000	26.874,96	31.896,57	3.026,05			3.026,05	34.922,62	7.947,76
7.2.1.5.02.1.1.03	Receita - CPSS PATRONAL SERVIDOR CIVIL ATIVO - SAAE	10.547,41	28.219,79	3.519,73			3.519,73	31.739,52	21.192,11
	Fontes: 1.800.0000000	10.547,41	28.219,79	3.519,73			3.519,73	31.739,52	21.192,11
7.2.1.5.02.1.1.04	Receita - CPSS - CUSTO ESPECIAL SERV.C. ATIVO - PREFEITURA	488.244,72	1.525.138,63	147.087,70			147.087,70	1.672.226,33	1.183.981,61
	Fontes: 1.800.0000000	488.244,72	1.525.138,63	147.087,70			147.087,70	1.672.226,33	1.183.981,61
7.2.1.5.02.1.1.05	Receita - CPSS - CUSTO ESPECIAL SERV.C. ATIVO - CAMARA	16.522,62	39.909,51	3.905,42			3.905,42	43.814,93	27.292,31
	Fontes: 1.800.0000000	16.522,62	39.909,51	3.905,42			3.905,42	43.814,93	27.292,31
7.2.1.5.02.1.1.06	Receita - CPSS - CUSTO ESPECIAL SERV.C. ATIVO - SAAE	7.322,88	33.595,86	34.818,32			34.818,32	68.414,18	61.091,30
	Fontes: 1.800.0000000	7.322,88	33.595,86	34.818,32			34.818,32	68.414,18	61.091,30
	<b>Soma</b>	2.517.868,49	2.853.446,97	331.337,32			331.337,32	3.184.784,29	666.915,80
	<b>Soma das Receitas Correntes Intraorçamentárias</b>	2.517.868,49	2.853.446,97	331.337,32			331.337,32	3.184.784,29	666.915,80
	<b>TOTAL RECEITAS:</b>	66.304.070,98	53.776.699,93	7.147.543,73	-15.797,16		7.131.746,57	60.906.446,50	5.395.624,48
	<b>PREV. TRANSF. FINANCEIRAS RECEBIDAS:</b>	0,00	0,00	0,00			0,00	0,00	
	<b>PREV. TRANSF. PATRONAIS RECEBIDAS:</b>	0,00	0,00	0,00			0,00	0,00	
	<b>TOTAL GERAL:</b>	66.304.070,98	53.776.699,93	7.147.543,73	-15.797,16		7.131.746,57	60.906.446,50	5.395.624,48

**JOSE ANTONIO DOMINGOS CARDOSO:04894466120**  
**4466120**  
 Assinado de forma digital por JOSE ANTONIO DOMINGOS CARDOSO:04894466120  
 Dados: 2026.04.14 14:37:03 -04'00'

JOSE ANTONIO DOMINGOS CARDOSO  
 Prefeito(a)

NOVA BRASILÂNDIA - MT, 8 de abril de 2026

**VERA LUCIA ALVES PINTO:56911610168**  
**68**  
 Assinado de forma digital por VERA LUCIA ALVES PINTO:56911610168  
 Dados: 2026.04.14 15:57:41 -04'00'


VERA LUCIA ALVES PINTO  
 CONTADORA 014133/O-1



Prefeitura Municipal de Nova Brasilândia

# ERRATA - REPUBLICAÇÃO - ANEXO 11 2025 - Consolidado - CONTAS ANUAIS 2025

15 de Abril de 2026



**PREFEITURA MUNICIPAL DE NOVA BRASILÂNDIA**  
 CNPJ: 15.023.963/0001-88  
 Av. Vereador Genival Nunes Araújo, 993 – CENTRO.  
 Nova Brasilândia - MT  
 CEP: 78.860-000

**ANEXO 11 da Lei nº 4.320, de 17 de março de 1964  
 COMPARATIVO DA DESPESA AUTORIZADA COM A REALIZADA - CONSOLIDADO  
 Até o mês 12/2025**

art. 103 da Lei nº 4.320/1964

Cod. Redu.	Códigos	Títulos	Autorizada R\$			Realizada R\$			Diferenças R\$ dos Totais
			Créditos Orçamentários e Suplementares	Créditos Especiais e Extraordinários	Total	Anterior	Empenho no mês	Anulado no mês	
<b>01</b>		<b>CÂMARA MUNICIPAL DE NOVA BRASILÂNDIA</b>							
	<b>001</b>	<b>CÂMARA MUNICIPAL DE NOVA BRASILÂNDIA</b>							
1	01.031.0036.1060.3.3.90	Aplicações Diretas	1.000,00	0,00	1.000,00	0,00	0,00	0,00	1.000,00
	1.500.0000000	Recursos não Vinculados de Impostos	1.000,00	0,00	1.000,00	0,00	0,00	0,00	1.000,00
	1.500.0000000	Aplicações Diretas	22.900,00	0,00	22.900,00	22.900,00	0,00	0,00	22.900,00
	1.500.0000000	Recursos não Vinculados de Impostos	22.900,00	0,00	22.900,00	22.900,00	0,00	0,00	22.900,00
3	01.031.0036.1061.4.4.90	Aplicações Diretas	50.000,00	0,00	50.000,00	6.385,00	39.561,00	0,00	45.946,00
	1.500.0000000	Recursos não Vinculados de Impostos	50.000,00	0,00	50.000,00	6.385,00	39.561,00	0,00	45.946,00
4	01.031.0036.1062.4.4.90	Aplicações Diretas	0,00	0,00	0,00	0,00	0,00	0,00	0,00
	1.500.0000000	Recursos não Vinculados de Impostos	0,00	0,00	0,00	0,00	0,00	0,00	0,00
5	01.031.0036.1115.4.4.90	Aplicações Diretas	0,00	0,00	0,00	0,00	0,00	0,00	0,00
	1.500.0000000	Recursos não Vinculados de Impostos	0,00	0,00	0,00	0,00	0,00	0,00	0,00
6	01.031.0036.2080.3.1.90	Aplicações Diretas	876.931,59	0,00	876.931,59	787.151,66	88.530,18	0,00	875.681,64
	1.500.0000000	Recursos não Vinculados de Impostos	876.931,59	0,00	876.931,59	787.151,66	88.530,18	0,00	875.681,64
7	01.031.0036.2080.3.1.91	Aplicação Direta Decorrente de Operação entre Órgãos, Fundos e Entidades Integrantes dos Orçamentos Fiscal e da Seguridade Social	79.000,00	0,00	79.000,00	71.806,08	6.931,47	0,00	78.737,55
	1.500.0000000	Recursos não Vinculados de Impostos	79.000,00	0,00	79.000,00	71.806,08	6.931,47	0,00	78.737,55
8	01.031.0036.2080.3.3.90	Aplicações Diretas	608.734,61	0,00	608.734,61	547.122,58	61.612,03	0,00	608.734,61
	1.500.0000000	Recursos não Vinculados de Impostos	608.734,61	0,00	608.734,61	547.122,58	61.612,03	0,00	608.734,61
		<b>Total da Unidade Orçamentária - 001</b>	<b>1.638.566,20</b>	<b>0,00</b>	<b>1.638.566,20</b>	<b>1.435.365,32</b>	<b>196.634,68</b>	<b>0,00</b>	<b>1.632.000,00</b>
		<b>Total do Órgão - 01</b>	<b>1.638.566,20</b>	<b>0,00</b>	<b>1.638.566,20</b>	<b>1.435.365,32</b>	<b>196.634,68</b>	<b>0,00</b>	<b>1.632.000,00</b>
<b>02</b>		<b>GABINETE DO PREFEITO</b>							
	<b>001</b>	<b>GABINETE DO PREFEITO</b>							
9	04.122.0001.1001.4.4.90	Aplicações Diretas	0,00	0,00	0,00	0,00	0,00	0,00	0,00
	1.501.0000000	Outros Recursos não Vinculados	0,00	0,00	0,00	0,00	0,00	0,00	0,00
10	04.122.0001.1002.4.4.90	Aplicações Diretas	0,00	0,00	0,00	0,00	0,00	0,00	0,00
	1.500.0000000	Recursos não Vinculados de Impostos	0,00	0,00	0,00	0,00	0,00	0,00	0,00
11	04.122.0001.1003.4.5.90	Aplicações Diretas	0,00	0,00	0,00	0,00	0,00	0,00	0,00
	1.500.0000000	Recursos não Vinculados de Impostos	0,00	0,00	0,00	0,00	0,00	0,00	0,00
12	04.122.0001.2001.3.1.90	Aplicações Diretas	540.564,22	0,00	540.564,22	431.913,92	61.019,17	6,00	512.927,09
	1.500.0000000	Recursos não Vinculados de Impostos	498.464,22	0,00	498.464,22	431.913,92	39.733,07	5,00	471.641,99
	2.500.0000000	Recursos não Vinculados de Impostos	42.100,00	0,00	42.100,00	0,00	41.286,10	1,00	41.286,10
13	04.122.0001.2001.3.1.91	Aplicação Direta Decorrente de Operação entre Órgãos, Fundos e Entidades Integrantes dos Orçamentos Fiscal e da Seguridade Social	18.526,79	0,00	18.526,79	13.239,60	1.203,60	0,00	14.443,20
	1.500.0000000	Recursos não Vinculados de Impostos	18.526,79	0,00	18.526,79	13.239,60	1.203,60	0,00	14.443,20
	1.711.0000894	Transferência de Recursos da União (Lei Complementar 178/2020)	1,79	0,00	1,79	0,00	0,00	0,00	1,79
14	04.122.0001.2001.3.3.90	Aplicações Diretas	355.008,99	0,00	355.008,99	327.488,40	23.159,36	40.180,68	310.407,08
	1.501.0000000	Recursos não Vinculados de Impostos	286.358,99	0,00	286.358,99	268.953,35	15.556,10	40.180,68	244.328,77
	1.501.0000000	Outros Recursos não Vinculados	64.650,00	0,00	64.650,00	55.286,98	7.603,26	0,00	62.890,24
	1.704.0000000	Transferências da União Referentes a Compensações Financeiras pela Exploração de Recursos Naturais	4.000,00	0,00	4.000,00	3.248,07	0,00	0,00	3.248,07


Data: 08/04/2026 11:27:47

Data da emissão: 08/04/2026 11:27:47

AGILBlue Contabilidade - Agil Software Brasil

Página: 1 de 23

Emitido por: MARCIO ADRIANO DA SILVEIRA



**PREFEITURA MUNICIPAL DE NOVA BRASILÂNDIA**  
 CNPJ: 15.023.963/0001-88  
 Av. Vereador Genival Nunes Araújo, 993 – CENTRO.  
 Nova Brasilândia - MT  
 CEP: 78.860-000

art. 103 da Lei nº 4.320/1964

Cod. Redu.	Códigos	Títulos	Autorizada R\$			Realizada R\$			Diferenças R\$ dos Totais
			Orçamentos e Suplementares	Créditos Especiais e Extraordinários	Total	Anterior	Empenho no mês	Anulado no mês	
15	04.122.0001.2001.4.4.90	Aplicações Diretas	25.000,00	0,00	25.000,00	0,00	0,00	0,00	25.000,00
	1.500.0000000	Recursos não Vinculados de Impostos	25.000,00	0,00	25.000,00	0,00	0,00	0,00	25.000,00
		<b>Total da Unidade Orçamentária - 001</b>	<b>939.100,00</b>	<b>0,00</b>	<b>939.100,00</b>	<b>772.641,92</b>	<b>105.282,13</b>	<b>40.186,68</b>	<b>837.837,37</b>
	<b>003</b>	<b>SISTEMA DE CONTROLE INTERNO - SICONI</b>							
16	04.124.0001.2005.3.1.90	Aplicações Diretas	111.353,01	0,00	111.353,01	82.912,62	7.006,50	2,00	89.917,12
	1.501.0000000	Outros Recursos não Vinculados	105.747,81	0,00	105.747,81	82.912,62	1.401,30	2,00	84.311,62
	2.500.0000000	Recursos não Vinculados de Impostos	5.605,20	0,00	5.605,20	0,00	5.605,20	0,00	5.605,20
		<b>Total da Unidade Orçamentária - 001</b>	<b>228.705,82</b>	<b>0,00</b>	<b>228.705,82</b>	<b>165.825,24</b>	<b>12.413,80</b>	<b>4,00</b>	<b>196.230,44</b>
17	04.124.0001.2005.3.1.91	Aplicação Direta Decorrente de Operação entre Órgãos, Fundos e Entidades Integrantes dos Orçamentos Fiscal e da Seguridade Social	22.501,11	0,00	22.501,11	17.517,25	2.923,39	0,00	20.440,64
	1.500.0000000	Recursos não Vinculados de Impostos	20.552,19	0,00	20.552,19	17.517,25	974,47	0,00	18.491,72
	2.500.0000000	Recursos não Vinculados de Impostos	1.948,92	0,00	1.948,92	0,00	1.948,92	0,00	1.948,92
18	04.124.0001.2005.3.3.90	Aplicações Diretas	0,00	0,00	0,00	0,00	0,00	0,00	0,00
	1.500.0000000	Recursos não Vinculados de Impostos	0,00	0,00	0,00	0,00	0,00	0,00	0,00
19	04.124.0001.2005.4.4.90	Aplicações Diretas	0,00	0,00	0,00	0,00	0,00	0,00	0,00
	1.500.0000000	Recursos não Vinculados de Impostos	0,00	0,00	0,00	0,00	0,00	0,00	0,00
	1.501.0000000	Outros Recursos não Vinculados	0,00	0,00	0,00	0,00	0,00	0,00	0,00
		<b>Total da Unidade Orçamentária - 003</b>	<b>133.854,12</b>	<b>0,00</b>	<b>133.854,12</b>	<b>100.429,87</b>	<b>9.929,89</b>	<b>2,00</b>	<b>110.357,76</b>
		<b>Total do Órgão - 02</b>	<b>1.072.954,12</b>	<b>0,00</b>	<b>1.072.954,12</b>	<b>873.071,79</b>	<b>115.312,02</b>	<b>40.188,68</b>	<b>948.195,13</b>
	<b>03</b>	<b>SECRETARIA MUNICIPAL DE ADMINISTRACAO E PLANEJAMENTO</b>							
	<b>001</b>	<b>GABINETE DO SECRETARIA DE ADMINISTRACAO</b>							
20	04.122.0001.1009.3.3.71	Transferências a Consórcios Públicos mediante contrato de rateio	14.258,39	0,00	14.258,39	0,00	0,00	0,00	14.258,39
	1.500.0000000	Recursos não Vinculados de Impostos	14.258,39	0,00	14.258,39	0,00	0,00	0,00	14.258,39
21	04.122.0001.1016.4.4.90	Aplicações Diretas	10.310,29	0,00	10.310,29	0,00	0,00	0,00	10.310,29
	1.500.0000000	Recursos não Vinculados de Impostos	0,00	0,00	0,00	0,00	0,00	0,00	0,00
	1.501.0000000	Outros Recursos não Vinculados	10.310,29	0,00	10.310,29	0,00	0,00	0,00	10.310,29
22	04.122.0001.1208.3.3.90	Aplicações Diretas	0,00	0,00	0,00	0,00	0,00	0,00	0,00
	1.500.0000000	Recursos não Vinculados de Impostos	0,00	0,00	0,00	0,00	0,00	0,00	0,00
23	04.122.0001.1208.4.4.90	Aplicações Diretas	0,00	0,00	0,00	0,00	0,00	0,00	0,00
	1.500.0000000	Recursos não Vinculados de Impostos	0,00	0,00	0,00	0,00	0,00	0,00	0,00
24	04.122.0001.1209.3.3.90	Aplicações Diretas	0,00	0,00	0,00	0,00	0,00	0,00	0,00
	1.500.0000000	Recursos não Vinculados de Impostos	0,00	0,00	0,00	0,00	0,00	0,00	0,00
25	04.122.0001.1209.4.4.90	Aplicações Diretas	0,00	0,00	0,00	0,00	0,00	0,00	0,00
	1.500.0000000	Recursos não Vinculados de Impostos	0,00	0,00	0,00	0,00	0,00	0,00	0,00
	1.709.0000000	Transferências da União referente a Compensação Financeira de Recursos Hídricos	0,00	0,00	0,00	0,00	0,00	0,00	0,00
26	04.122.0001.2002.3.3.90	Aplicações Diretas	235.000,00	0,00	235.000,00	223.483,52	10.809,64	12.103,06	222.190,10
	1.500.0000000	Recursos não Vinculados de Impostos	235.000,00	0,00	235.000,00	223.483,52	10.809,64	12.103,06	222.190,10
27	04.122.0001.2006.3.1.90	Aplicações Diretas	1.788.296,89	0,00	1.788.296,89	1.600.512,97	187.930,99	0,00	1.788.443,96
	1.500.0000000	Recursos não Vinculados de Impostos	1.648.500,00	0,00	1.648.500,00	1.600.512,97	36.974,10	0,00	1.637.487,07
	2.500.0000000	Recursos não Vinculados de Impostos	151.796,89	0,00	151.796,89	0,00	150.956,89	0,00	150.956,89
28	04.122.0001.2006.3.1.91	Aplicação Direta Decorrente de Operação entre Órgãos, Fundos e Entidades Integrantes dos Orçamentos Fiscal e da Seguridade Social	317.543,98	0,00	317.543,98	264.813,94	25.328,98	0,00	290.142,92
	1.500.0000000	Recursos não Vinculados de Impostos	294.000,00	0,00	294.000,00	264.813,94	1.785,00	0,00	266.598,94
	2.500.0000000	Recursos não Vinculados de Impostos	23.543,98	0,00	23.543,98	0,00	23.543,98	0,00	23.543,98
29	04.122.0001.2006.3.3.90	Aplicações Diretas	1.616.047,12	0,00	1.616.047,12	1.328.647,72	180.406,33	136.600,27	1.372.453,78
	1.500.0000000	Recursos não Vinculados de Impostos	1.593.251,12	0,00	1.593.251,12	1.322.394,90	180.406,33	136.600,27	1.366.190,96
	1.501.0000000	Outros Recursos não Vinculados	2.000,00	0,00	2.000,00	0,00	0,00	0,00	1.416,65
	1.708.0000000	Transferência da União Referente a Compensação Financeira de Recursos Minerais	15.796,00	0,00	15.796,00	2.780,00	0,00	0,00	2.780,00
	1.711.0000004	Transferência de Recursos da União (Lei Complementar 178/2020)	5.000,00	0,00	5.000,00	2.066,17	0,00	0,00	2.966,17


Data: 08/04/2026 11:27:48

Página: 2 de 23

Data da emissão: 08/04/2026 11:27:48

AGILBlue Contabilidade - Ágil Software Brasil

Emitido por: MARCIO ADRIANO DA SILVEIRA




**PREFEITURA MUNICIPAL DE NOVA BRASILÂNDIA**  
 CNPJ: 15.023.963/0001-88  
 Av. Vereador Genival Nunes Araújo, 993 – CENTRO.  
 Nova Brasilândia - MT  
 CEP: 78.860-000

art. 103 da Lei nº 4.320/1964

RS 1.00

Cod. Redu.	Códigos	Títulos	Autorizada R\$			Realizada R\$			Diferenças R\$ dos Totais	
			Orçamentos Orçamentários e Suplementares	Créditos Especiais e Extraordinários	Total	Anterior	Empenho no mês	Anulado no mês		Total
30	04.122.0001.2006.4.4.90	Aplicações Diretas	56.098,12	0,00	56.098,12	36.223,00	0,00	0,00	36.223,00	19.875,12
	1.500.0000000	Recursos não Vinculados de Impostos	56.098,12	0,00	56.098,12	36.223,00	0,00	0,00	36.223,00	19.875,12
31	04.122.0001.2006.4.5.90	Aplicações Diretas	4.000,00	0,00	4.000,00	0,00	0,00	0,00	0,00	4.000,00
	1.500.0000000	Recursos não Vinculados de Impostos	4.000,00	0,00	4.000,00	0,00	0,00	0,00	0,00	4.000,00
32	04.122.0040.1210.3.3.90	Aplicações Diretas	0,00	0,00	0,00	0,00	0,00	0,00	0,00	0,00
	1.500.0000000	Recursos não Vinculados de Impostos	0,00	0,00	0,00	0,00	0,00	0,00	0,00	0,00
33	04.128.0001.1008.3.3.90	Aplicações Diretas	5.000,00	0,00	5.000,00	1.699,98	0,00	0,00	1.699,98	3.300,02
	1.500.0000000	Outros Recursos não Vinculados	5.000,00	0,00	5.000,00	1.699,98	0,00	0,00	1.699,98	3.300,02
34	04.451.0001.1207.4.4.90	Aplicações Diretas	0,00	0,00	0,00	0,00	0,00	0,00	0,00	0,00
	1.500.0000000	Recursos não Vinculados de Impostos	0,00	0,00	0,00	0,00	0,00	0,00	0,00	0,00
		<b>Total da Unidade Orçamentária - 001</b>	<b>4.056.554,79</b>	<b>0,00</b>	<b>4.056.554,79</b>	<b>3.455.281,13</b>	<b>404.475,94</b>	<b>146.703,33</b>	<b>3.711.153,74</b>	<b>345.401,05</b>
		<b>Total do Órgão - 03</b>	<b>4.056.554,79</b>	<b>0,00</b>	<b>4.056.554,79</b>	<b>3.455.281,13</b>	<b>404.475,94</b>	<b>146.703,33</b>	<b>3.711.153,74</b>	<b>345.401,05</b>
<b>04</b>		<b>SECRETARIO MUNICIPAL DE ECONOMIA E FINANÇAS</b>								
<b>001</b>		<b>GABINETE SECRETARIO DE ECONOMIA E FINANÇAS</b>								
35	04.122.0001.2016.3.1.90	Aplicações Diretas	1.201.577,14	0,00	1.201.577,14	1.070.213,83	169.590,72	0,00	1.179.804,55	21.772,59
	1.500.0000000	Recursos não Vinculados de Impostos	1.098.076,45	0,00	1.098.076,45	1.070.213,83	6.090,03	0,00	1.076.303,86	21.772,59
	2.500.0000000	Recursos não Vinculados de Impostos	103.500,69	0,00	103.500,69	0,00	103.500,69	0,00	103.500,69	0,00
36	04.122.0001.2016.3.1.91	Aplicação Direta Decorrente de Operação entre Órgãos, Fundos e Entidades integrantes dos Orçamentos Fiscal e da Seguridade Social	271.363,39	0,00	271.363,39	219.725,13	19.480,78	0,00	239.205,91	32.157,48
	1.500.0000000	Recursos não Vinculados de Impostos	251.882,61	0,00	251.882,61	219.725,13	0,00	0,00	219.725,13	32.157,48
	2.500.0000000	Recursos não Vinculados de Impostos	19.480,78	0,00	19.480,78	0,00	19.480,78	0,00	19.480,78	0,00
37	04.122.0001.2016.3.3.90	Aplicações Diretas	846.594,26	0,00	846.594,26	757.209,86	89.113,73	20.917,37	825.406,22	21.188,04
	1.500.0000000	Recursos não Vinculados de Impostos	829.594,26	0,00	829.594,26	740.408,50	89.113,73	20.917,37	808.604,86	20.989,40
	1.502.0000000	Recursos não vinculados da compensação de impostos	17.000,00	0,00	17.000,00	16.801,36	0,00	0,00	16.801,36	198,64
	1.711.0000804	Transferência de Recursos da União (Lei Complementar 176/2020)	0,00	0,00	0,00	0,00	0,00	0,00	0,00	0,00
	1.750.0000000	Recursos da Contribuição de Intervenção no Domínio Econômico - CIDE	0,00	0,00	0,00	0,00	0,00	0,00	0,00	0,00
38	04.122.0001.2016.4.4.90	Aplicações Diretas	31.000,00	0,00	31.000,00	13.714,60	0,00	0,00	13.714,60	17.285,40
	1.500.0000000	Recursos não Vinculados de Impostos	31.000,00	0,00	31.000,00	13.714,60	0,00	0,00	13.714,60	17.285,40
39	28.843.0001.2017.3.3.90	Aplicações Diretas	1.164.000,00	0,00	1.164.000,00	1.133.274,43	0,00	46.989,66	1.086.284,77	77.715,23
	1.500.0000000	Recursos não Vinculados de Impostos	1.164.000,00	0,00	1.164.000,00	1.133.274,43	0,00	46.989,66	1.086.284,77	77.715,23
40	28.843.0001.2018.3.2.90	Aplicações Diretas	0,00	0,00	0,00	0,00	0,00	0,00	0,00	0,00
	1.500.0000000	Recursos não Vinculados de Impostos	0,00	0,00	0,00	0,00	0,00	0,00	0,00	0,00
41	28.843.0001.2018.3.3.90	Aplicações Diretas	0,00	0,00	0,00	0,00	0,00	0,00	0,00	0,00
	1.500.0000000	Recursos não Vinculados de Impostos	0,00	0,00	0,00	0,00	0,00	0,00	0,00	0,00
42	28.843.0001.2018.4.6.90	Aplicações Diretas	0,00	0,00	0,00	0,00	0,00	0,00	0,00	0,00
	1.500.0000000	Recursos não Vinculados de Impostos	0,00	0,00	0,00	0,00	0,00	0,00	0,00	0,00
43	99.999.9999.9999.9.9.99	A Definição ou Reserva de Contingência ou Reserva do RPPS	250.000,00	0,00	250.000,00	0,00	0,00	0,00	0,00	250.000,00
	1.500.0000000	Recursos não Vinculados de Impostos	250.000,00	0,00	250.000,00	0,00	0,00	0,00	0,00	250.000,00
		<b>Total da Unidade Orçamentária - 001</b>	<b>3.764.534,79</b>	<b>0,00</b>	<b>3.764.534,79</b>	<b>3.194.137,85</b>	<b>218.185,23</b>	<b>67.807,03</b>	<b>3.244.416,05</b>	<b>420.118,74</b>
		<b>Total do Órgão - 04</b>	<b>3.764.534,79</b>	<b>0,00</b>	<b>3.764.534,79</b>	<b>3.194.137,85</b>	<b>218.185,23</b>	<b>67.807,03</b>	<b>3.244.416,05</b>	<b>420.118,74</b>
<b>05</b>		<b>SECRETARIA MUNICIPAL DE SAUDE</b>								
<b>002</b>		<b>FUNDO MUNICIPAL DE SAUDE</b>								
44	10.122.3003.1124.4.4.90	Aplicações Diretas	0,00	0,00	0,00	0,00	0,00	0,00	0,00	0,00
	1.500.1002000	Identificação das despesas com ações e serviços públicos de saúde	0,00	0,00	0,00	0,00	0,00	0,00	0,00	0,00
45	10.122.3003.2021.3.1.90	Aplicações Diretas	339.925,92	0,00	339.925,92	294.995,22	39.534,52	0,00	334.529,74	5.396,18
	1.500.1002000	Identificação das despesas com ações e serviços públicos de saúde	339.925,92	0,00	339.925,92	294.995,22	39.534,52	0,00	334.529,74	5.396,18



**PREFEITURA MUNICIPAL DE NOVA BRASILÂNDIA**  
 CNPJ: 15.023.963/0001-88  
 Av. Vereador Genival Nunes Araújo, 993 – CENTRO.  
 Nova Brasilândia - MT  
 CEP: 78.860-000

art. 103 da Lei nº 4.320/1964

Cod. Redu.	Códigos	Títulos	Autorizada R\$			Realizada R\$				Diferenças
			Orcamentos Orçamentários e Suplementares	Créditos Especiais e Extraordinários	Total	Anterior	Empenho no mês	Anulado no mês	Total	Diferenças R\$ dos Totais
46	10.122.3003.2021.3.1.91 1.500.1002000	Aplicação Direta Decorrente de Operação entre Órgãos, Fundos e Entidades Integrantes dos Orçamentos Fiscal e da Seguridade Social	48.069,04	0,00	48.069,04	42.734,37	4.614,00	0,00	47.348,37	720,67
		Identificação das despesas com ações e serviços públicos de saúde	48.069,04	0,00	48.069,04	42.734,37	4.614,00	0,00	47.348,37	720,67
47	10.122.3003.2021.3.3.71 1.500.1002000	Transferências a Consórcios Públicos mediante contrato de rateio	47.040,00	0,00	47.040,00	36.600,00	0,00	1.200,00	35.400,00	11.640,00
		Identificação das despesas com ações e serviços públicos de saúde	47.040,00	0,00	47.040,00	36.600,00	0,00	1.200,00	35.400,00	11.640,00
48	10.122.3003.2021.3.3.90 1.500.1002000	Aplicações Diretas	405.965,04	0,00	405.965,04	364.490,02	600,00	105.185,57	259.904,45	146.060,59
		Identificação das despesas com ações e serviços públicos de saúde	348.965,04	0,00	348.965,04	306.960,45	600,00	105.185,57	202.374,88	144.590,16
		Serviços Públicos de Saúde - Bloco Atenção de Média e Alta Complexidade Ambulatorial e Hospitalar	19.000,00	0,00	19.000,00	18.097,02	0,00	0,00	18.097,02	902,98
		Transferências Fundo a Fundo de Recursos do SUS provenientes do Governo Estadual	40.000,00	0,00	40.000,00	39.432,55	0,00	0,00	39.432,55	567,45
49	10.122.3003.2022.3.3.90 1.500.1002000	Aplicações Diretas	0,00	0,00	0,00	0,00	0,00	0,00	0,00	0,00
		Identificação das despesas com ações e serviços públicos de saúde	0,00	0,00	0,00	0,00	0,00	0,00	0,00	0,00
50	10.122.3003.2022.4.4.90 1.500.1002000	Aplicações Diretas	0,00	0,00	0,00	0,00	0,00	0,00	0,00	0,00
		Identificação das despesas com ações e serviços públicos de saúde	0,00	0,00	0,00	0,00	0,00	0,00	0,00	0,00
51	10.122.3003.2023.3.1.90 1.500.1002000	Aplicações Diretas	125.916,90	0,00	125.916,90	105.339,47	17.496,67	0,00	122.836,14	3.080,76
		Identificação das despesas com ações e serviços públicos de saúde	125.916,90	0,00	125.916,90	105.339,47	17.496,67	0,00	122.836,14	3.080,76
52	10.122.3003.2023.3.1.91 1.500.1002000	Aplicação Direta Decorrente de Operação entre Órgãos, Fundos e Entidades Integrantes dos Orçamentos Fiscal e da Seguridade Social	9.573,19	0,00	9.573,19	6.015,24	2.763,10	0,00	8.778,34	794,85
		Identificação das despesas com ações e serviços públicos de saúde	9.573,19	0,00	9.573,19	6.015,24	2.763,10	0,00	8.778,34	794,85
53	10.122.3003.2023.3.3.90 1.500.1002000	Aplicações Diretas	25.359,91	0,00	25.359,91	0,00	0,00	0,00	0,00	25.359,91
		Identificação das despesas com ações e serviços públicos de saúde	25.359,91	0,00	25.359,91	0,00	0,00	0,00	0,00	25.359,91
54	10.122.3003.2023.4.4.90 1.500.1002000	Aplicações Diretas	2.950,00	0,00	2.950,00	0,00	0,00	0,00	0,00	2.950,00
		Identificação das despesas com ações e serviços públicos de saúde	2.950,00	0,00	2.950,00	0,00	0,00	0,00	0,00	2.950,00
55	10.301.0021.1100.4.4.90 1.500.1002000	Aplicações Diretas	0,00	0,00	0,00	0,00	0,00	0,00	0,00	0,00
		Identificação das despesas com ações e serviços públicos de saúde	0,00	0,00	0,00	0,00	0,00	0,00	0,00	0,00
56	10.301.0021.1186.4.4.90 1.500.1002000	Aplicações Diretas	14.540,00	0,00	14.540,00	14.540,00	0,00	0,00	14.540,00	0,00
		Identificação das despesas com ações e serviços públicos de saúde	13.000,00	0,00	13.000,00	13.000,00	0,00	0,00	13.000,00	0,00
		Transferências Fundo a Fundo de Recursos do SUS provenientes do Governo Federal - Bloco de Estruturação da Rede de Serviços Públicos de Saúde	1.540,00	0,00	1.540,00	1.540,00	0,00	0,00	1.540,00	0,00
57	10.301.0021.1187.3.3.90 1.601.0000000	Aplicações Diretas	0,00	0,00	0,00	0,00	0,00	0,00	0,00	0,00
		Identificação das despesas com ações e serviços públicos de saúde	0,00	0,00	0,00	0,00	0,00	0,00	0,00	0,00
		Transferências Fundo a Fundo de Recursos do SUS provenientes do Governo Federal - Bloco de Estruturação da Rede de Serviços Públicos de Saúde	0,00	0,00	0,00	0,00	0,00	0,00	0,00	0,00
		Transferências Fundo a Fundo de Recursos do SUS provenientes do Governo Estadual	0,00	0,00	0,00	0,00	0,00	0,00	0,00	0,00
58	10.301.0021.1216.3.3.90 1.500.1002000	Aplicações Diretas	1.000,00	0,00	1.000,00	0,00	0,00	0,00	0,00	1.000,00
		Identificação das despesas com ações e serviços públicos de saúde	1.000,00	0,00	1.000,00	0,00	0,00	0,00	0,00	1.000,00
59	10.301.0021.1216.4.4.90 1.500.1002000	Aplicações Diretas	0,00	0,00	0,00	0,00	0,00	0,00	0,00	0,00
		Identificação das despesas com ações e serviços públicos de saúde	0,00	0,00	0,00	0,00	0,00	0,00	0,00	0,00
60	10.301.0021.1224.3.1.90 1.500.1002000	Aplicações Diretas	1.371.836,53	0,00	1.371.836,53	1.176.384,86	107.879,30	1,00	1.284.263,16	87.573,77
		Identificação das despesas com ações e serviços públicos de saúde	752.388,16	0,00	752.388,16	682.735,07	11.603,19	1,00	704.337,26	48.051,90


Data: 08/04/2026 11:27:48

Página: 4 de 23

Data de emissão: 08/04/2026 11:27:48

AGILBlue Contabilidade - Ágil Software Brasil

Emitido por: MARCIO ADRIANO DA SILVEIRA



**PREFEITURA MUNICIPAL DE NOVA BRASILÂNDIA**  
 CNPJ: 15.023.963/0001-88  
 Av. Vereador Genival Nunes Araújo, 993 – CENTRO.  
 Nova Brasilândia - MT  
 CEP: 78.860-000

art. 103 da Lei nº 4.320/1964

Cod. Redu.	Códigos	Títulos	Autorizada R\$			Realizada R\$			Diferenças R\$ dos Totais	
			Orcamentos e Suplementares	Créditos Especiais e Extraordinários	Total	Anterior	Empenho no mês	Anulado no mês		Total
	1.800.00000600	Serviços Públicos de Saúde - Bloco Atenção Básica	404.195,09	0,00	404.195,09	343.970,16	30.658,52	0,00	374.628,68	29.566,41
	1.600.31100000	Identificação das Transferências da União decorrentes de emendas parlamentares individuais	172.630,00	0,00	172.630,00	106.001,88	59.390,29	0,00	165.392,17	7.237,83
	1.605.00000000	Assistência financeira da União destinada à complementação ao pagamento dos pisos salariais para profissionais da enfermagem	42.622,68	0,00	42.622,68	33.677,75	6.227,30	0,00	39.905,05	2.717,63
	1.621.00000000	Transferências Fundo a Fundo de Recursos do SUS provenientes do Governo Estadual	0,00	0,00	0,00	0,00	0,00	0,00	0,00	0,00
61	10.301.0021.2024.3.1.91	Aplicação Direta Decorrente de Operação entre Órgãos, Fundos e Entidades integrantes dos Orçamentos Fiscal e da Seguridade Social	384.947,09	0,00	384.947,09	291.716,74	26.346,92	0,00	318.063,66	66.883,43
	1.500.10020000	Identificação das despesas com ações e serviços públicos de saúde	195.860,28	0,00	195.860,28	160.903,65	0,00	0,00	160.903,65	34.956,63
	1.600.00000600	Serviços Públicos de Saúde - Bloco Atenção Básica	136.085,81	0,00	136.085,81	104.011,07	9.390,74	0,00	113.311,81	22.774,00
	1.600.31100000	Identificação das Transferências da União decorrentes de emendas parlamentares individuais	53.001,00	0,00	53.001,00	26.802,02	17.046,18	0,00	43.848,20	9.152,80
62	10.301.0021.2024.3.3.71	Transferências a Consórcios Públicos mediante contrato de rateio	146.885,49	0,00	146.885,49	92.085,80	0,00	5.550,48	86.535,32	60.350,17
	1.500.10020000	Identificação das despesas com ações e serviços públicos de saúde	0,00	0,00	0,00	0,00	0,00	0,00	0,00	0,00
	1.600.00000000	Transferências Fundo a Fundo de Recursos do SUS provenientes do Governo Federal - Bloco de Manutenção das Ações e Serviços Públicos de Saúde	116.000,00	0,00	116.000,00	92.085,80	0,00	5.550,48	86.535,32	29.464,68
	1.621.00000000	Transferências Fundo a Fundo de Recursos do SUS provenientes do Governo Estadual	30.885,49	0,00	30.885,49	0,00	0,00	0,00	0,00	30.885,49
63	10.301.0021.2024.3.3.90	Aplicações Diretas	2.469.055,49	0,00	2.469.055,49	1.583.755,57	279.210,71	30.825,97	1.832.140,61	636.914,88
	1.500.10020000	Identificação das despesas com ações e serviços públicos de saúde	197.693,04	0,00	197.693,04	138.290,00	0,00	0,00	138.290,00	59.403,04
	1.600.00000600	Serviços Públicos de Saúde - Bloco Atenção Básica	778.655,80	0,00	778.655,80	726.771,01	24.549,25	9.915,29	741.404,97	37.250,83
	1.600.31100000	Identificação das Transferências da União decorrentes de emendas parlamentares individuais	1.185.496,00	0,00	1.185.496,00	443.969,01	223.622,46	18.601,51	649.089,96	536.406,04
	1.621.00000000	Transferências Fundo a Fundo de Recursos do SUS provenientes do Governo Estadual	277.210,65	0,00	277.210,65	244.768,88	31.039,00	2.373,77	273.434,11	3.776,54
	1.621.31100000	Identificação das Transferências do Estado decorrentes de emendas parlamentares individuais	30.000,00	0,00	30.000,00	29.956,97	0,00	35,40	29.921,57	78,43
64	10.301.0021.2025.3.1.90	Aplicações Diretas	795.888,80	0,00	795.888,80	646.775,64	115.459,52	0,00	762.235,16	33.653,64
	1.500.10020000	Identificação das despesas com ações e serviços públicos de saúde	149.000,00	0,00	149.000,00	0,00	0,00	115.459,52	115.459,52	33.540,48
	1.604.00000000	Transferências provenientes do Governo Federal destinadas ao vencimento dos agentes comunitários de saúde e dos agentes de combate às endemias	646.888,80	0,00	646.888,80	646.775,64	0,00	0,00	646.775,64	113,16
65	10.301.0021.2025.3.1.91	Aplicação Direta Decorrente de Operação entre Órgãos, Fundos e Entidades integrantes dos Orçamentos Fiscal e da Seguridade Social	5.100,00	0,00	5.100,00	0,00	0,00	0,00	0,00	5.100,00
	1.604.00000000	Transferências provenientes do Governo Federal destinadas ao vencimento dos agentes comunitários de saúde e dos agentes de combate às endemias	5.100,00	0,00	5.100,00	0,00	0,00	0,00	0,00	5.100,00
66	10.301.0021.2025.3.3.90	Aplicações Diretas	20.350,00	0,00	20.350,00	10.344,50	0,00	0,00	10.344,50	10.005,50
	1.500.10020000	Identificação das despesas com ações e serviços públicos de saúde	8.000,00	0,00	8.000,00	0,00	0,00	0,00	8.000,00	0,00
	1.600.00000600	Serviços Públicos de Saúde - Bloco Atenção Básica	350,00	0,00	350,00	0,00	0,00	0,00	0,00	350,00
	1.621.00000000	Transferências Fundo a Fundo de Recursos do SUS provenientes do Governo Estadual	12.000,00	0,00	12.000,00	10.344,50	0,00	0,00	10.344,50	1.655,50
67	10.301.0021.2025.4.4.90	Aplicações Diretas	3.318,06	0,00	3.318,06	0,00	0,00	0,00	0,00	3.318,06
	1.500.10020000	Identificação das despesas com ações e serviços públicos de saúde	3.318,06	0,00	3.318,06	0,00	0,00	0,00	0,00	3.318,06
68	10.301.0021.2185.3.1.90	Aplicações Diretas	0,00	0,00	0,00	0,00	0,00	0,00	0,00	0,00
	1.600.00000600	Serviços Públicos de Saúde - Bloco Atenção Básica	0,00	0,00	0,00	0,00	0,00	0,00	0,00	0,00


Data: 08/04/2026 11:27:48

Página: 5 de 23

Data de emissão: 08/04/2026 11:27:48

ÁGILBlue Contabilidade - Ágil Software Brasil

Emitido por: MARCIO ADRIANO DA SILVEIRA



**PREFEITURA MUNICIPAL DE NOVA BRASILÂNDIA**  
 CNPJ: 15.023.963/0001-88  
 Av. Vereador Genival Nunes Araújo, 993 – CENTRO.  
 Nova Brasilândia - MT  
 CEP: 78.860-000

art. 103 da Lei nº 4.320/1964

Cod. Redu.	Códigos	Títulos	Autorizada R\$			Realizada R\$			Diferenças R\$ dos Totais	
			Urcenios Orçamentários e Suplementares	Créditos Especiais e Extraordinários	Total	Anterior	Empenho no mês	Anulado no mês		Total
69	10.301.0021.2185.3.1.91	Aplicação Direta Decorrente de Operação entre Órgãos, Fundos e Entidades Integrantes dos Orçamentos Fiscal e da Seguridade Social	5.000,00	0,00	5.000,00	0,00	0,00	0,00	0,00	5.000,00
	1.600.0000600	Transferências Fundo a Fundo de Recursos do SUS provenientes do Governo Federal - Bloco de Estruturação da Rede de Serviços Públicos de Saúde	5.000,00	0,00	5.000,00	0,00	0,00	0,00	0,00	5.000,00
70	10.302.0022.1189.4.4.90	Aplicações Diretas	250,00	0,00	250,00	0,00	250,00	0,00	250,00	0,00
	1.500.1002000	Identificação das despesas com ações e serviços públicos de saúde	0,00	0,00	0,00	0,00	0,00	0,00	0,00	0,00
	1.600.0000603	Serviços Públicos de Saúde - Bloco Atenção Especializada	250,00	0,00	250,00	0,00	250,00	0,00	250,00	0,00
71	10.302.0022.1189.4.4.90	Aplicações Diretas	30.000,00	0,00	30.000,00	0,00	0,00	0,00	0,00	30.000,00
	1.500.1002000	Identificação das despesas com ações e serviços públicos de saúde	30.000,00	0,00	30.000,00	0,00	0,00	0,00	0,00	30.000,00
72	10.302.0022.1190.4.4.90	Aplicações Diretas	470.000,00	0,00	470.000,00	419.670,00	0,00	0,00	419.670,00	50.330,00
	1.500.1002000	Identificação das despesas com ações e serviços públicos de saúde	10.000,00	0,00	10.000,00	4.770,00	0,00	0,00	4.770,00	5.230,00
	1.601.0000000	Transferências Fundo a Fundo de Recursos do SUS provenientes do Governo Federal - Bloco de Estruturação da Rede de Serviços Públicos de Saúde	0,00	0,00	0,00	0,00	0,00	0,00	0,00	0,00
	1.621.3110000	Identificação das Transferências do Estado decorrentes de emendas parlamentares individuais	370.000,00	0,00	370.000,00	324.900,00	0,00	0,00	324.900,00	45.100,00
	2.601.3110000	Identificação das Transferências da União decorrentes de emendas parlamentares individuais	90.000,00	0,00	90.000,00	90.000,00	0,00	0,00	90.000,00	0,00
73	10.302.0022.2032.3.1.90	Aplicações Diretas	1.514.102,86	0,00	1.514.102,86	1.337.577,85	168.944,08	0,00	1.506.521,93	7.580,93
	1.500.1002000	Identificação das despesas com ações e serviços públicos de saúde	1.460.163,93	0,00	1.460.163,93	1.283.966,00	160.225,86	0,00	1.454.191,86	5.992,07
	1.600.0000603	Serviços Públicos de Saúde - Bloco Atenção Especializada	0,00	0,00	0,00	0,00	0,00	0,00	0,00	0,00
	1.605.0000000	Assistência financeira da União destinada à complementação ao pagamento dos pisos salariais para profissionais da enfermagem	53.918,93	0,00	53.918,93	43.611,85	8.716,22	0,00	52.330,07	1.588,86
	1.621.3110000	Identificação das Transferências do Estado decorrentes de emendas parlamentares individuais	0,00	0,00	0,00	0,00	0,00	0,00	0,00	0,00
74	10.302.0022.2032.3.1.91	Aplicação Direta Decorrente de Operação entre Órgãos, Fundos e Entidades Integrantes dos Orçamentos Fiscal e da Seguridade Social	246.018,67	0,00	246.018,67	212.282,78	29.846,36	0,00	242.131,14	3.887,53
	1.500.1002000	Identificação das despesas com ações e serviços públicos de saúde	246.018,67	0,00	246.018,67	212.282,78	29.846,36	0,00	242.131,14	3.887,53
75	10.302.0022.2032.3.3.71	Transferências a Consórcios Públicos mediante contrato de rateio	408.589,00	0,00	408.589,00	280.056,00	0,00	56.027,00	204.029,00	204.560,00
	1.500.1002000	Identificação das despesas com ações e serviços públicos de saúde	97.378,20	0,00	97.378,20	76.580,00	0,00	0,00	76.580,00	20.798,20
	1.600.0000603	Serviços Públicos de Saúde - Bloco Atenção Especializada	119.261,80	0,00	119.261,80	0,00	0,00	0,00	0,00	119.261,80
	1.600.3110000	Identificação das Transferências da União decorrentes de emendas parlamentares individuais	131.001,00	0,00	131.001,00	122.528,00	0,00	30.632,00	91.396,00	39.105,00
	1.621.0000000	Transferências Fundo a Fundo de Recursos do SUS provenientes do Governo Estadual	60.948,00	0,00	60.948,00	60.948,00	0,00	25.395,00	35.553,00	25.395,00
76	10.302.0022.2032.3.3.90	Aplicações Diretas	2.632.242,62	0,00	2.632.242,62	2.224.378,27	301.946,59	11.821,61	2.514.503,25	117.739,37
	1.500.1002000	Identificação das despesas com ações e serviços públicos de saúde	1.322.791,72	0,00	1.322.791,72	1.151.877,08	162.166,59	10.461,61	1.303.582,06	19.209,66
	1.600.0000603	Serviços Públicos de Saúde - Bloco Atenção Especializada	111.668,90	0,00	111.668,90	111.500,00	100,00	0,00	111.600,00	68,90
	1.600.3110000	Identificação das Transferências da União decorrentes de emendas parlamentares individuais	27.782,00	0,00	27.782,00	27.291,68	0,00	0,00	27.291,68	490,32
	1.621.3110000	Identificação das Transferências do Estado decorrentes de emendas parlamentares individuais	270.000,00	0,00	270.000,00	130.038,11	139.680,00	0,00	269.718,11	281,89
	2.621.3110000	Identificação das Transferências da União decorrentes de emendas parlamentares individuais	900.000,00	0,00	900.000,00	803.671,40	0,00	1.360,00	802.311,40	97.688,60
77	10.302.0022.2032.4.4.71	Transferências a Consórcios Públicos mediante contrato de rateio	505.000,00	0,00	505.000,00	333.420,00	0,00	108.204,34	225.215,66	279.784,34
	1.500.1002000	Identificação das despesas com ações e serviços públicos de saúde	5.000,00	0,00	5.000,00	0,00	0,00	0,00	0,00	5.000,00
	2.601	Transferências Fundo a Fundo de Recursos do SUS provenientes do Governo Federal - Bloco de Estruturação da Rede de Serviços Públicos de Saúde	0,00	0,00	0,00	0,00	0,00	0,00	0,00	0,00

Data: 08/04/2026 11:27:48

Página: 6 de 23

Data da emissão: 08/04/2026 11:27:48

AGILBlue Contabilidade - Agil Software Brasil

Emitido por: MARCIO ADRIANO DA SILVEIRA



**PREFEITURA MUNICIPAL DE NOVA BRASILÂNDIA**

CNPJ: 15.023.963/0001-88  
 Av. Vereador Genival Nunes Araújo, 993 – CENTRO.  
 Nova Brasilândia - MT  
 CEP: 78.860-000

art. 103 da Lei nº 4.320/1964

Cod. Redu.	Códigos	Títulos	Autorizada R\$			Realizada R\$			Diferenças R\$ dos Totais
			Orçamentários e Suplementares	Créditos Especiais e Extraordinários	Totais	Anterior	Empenho no mês	Anulado no mês	
	2.601.000000	Transferências Fundo e Fundo de Recursos do SUS provenientes do Governo Federal - Bloco de Estruturação da Rede de Serviços Públicos de Saúde	0,00	0,00	0,00	0,00	0,00	0,00	0,00
	2.601.3110000	Identificação das Transferências da União decorrentes de emendas parlamentares individuais	500.000,00	0,00	500.000,00	333.420,00	0,00	108.204,34	225.215,66
78	10.302.0022.2098.3.1.90	Aplicações Diretas	232.507,74	0,00	232.507,74	197.259,40	24.447,68	0,00	221.707,08
	1.500.1002000	Identificação das despesas com ações e serviços públicos de saúde	232.507,74	0,00	232.507,74	197.259,40	24.447,68	0,00	221.707,08
79	10.302.0022.2098.3.1.91	Aplicação Direta Decorrente de Operação entre Órgãos, Fundos e Entidades Integrantes dos Orçamentos Fiscal e da Seguridade Social	45.197,82	0,00	45.197,82	38.844,30	5.155,85	0,00	45.000,15
	1.500.1002000	Identificação das despesas com ações e serviços públicos de saúde	45.197,82	0,00	45.197,82	38.844,30	5.155,85	0,00	45.000,15
80	10.302.0022.2098.3.3.90	Aplicações Diretas	22.294,44	0,00	22.294,44	1.000,00	0,00	0,00	1.000,00
	1.500.1002000	Identificação das despesas com ações e serviços públicos de saúde	15.000,00	0,00	15.000,00	1.000,00	0,00	0,00	1.000,00
	1.621.0000000	Transferências Fundo a Fundo de Recursos do SUS provenientes do Governo Estadual	7.294,44	0,00	7.294,44	0,00	0,00	0,00	7.294,44
81	10.302.0022.2142.3.1.90	Aplicações Diretas	0,00	0,00	0,00	0,00	0,00	0,00	0,00
	1.500.1002000	Identificação das despesas com ações e serviços públicos de saúde	0,00	0,00	0,00	0,00	0,00	0,00	0,00
82	10.302.0022.2142.3.3.90	Aplicações Diretas	129.000,00	0,00	129.000,00	109.872,95	11.796,78	0,00	121.579,73
	1.500.1002000	Identificação das despesas com ações e serviços públicos de saúde	129.000,00	0,00	129.000,00	109.872,95	11.796,78	0,00	121.579,73
83	10.302.0022.2189.3.3.90	Aplicações Diretas	6.000,00	0,00	6.000,00	0,00	0,00	0,00	6.000,00
	1.500.1002000	Identificação das despesas com ações e serviços públicos de saúde	6.000,00	0,00	6.000,00	0,00	0,00	0,00	6.000,00
84	10.302.0022.2189.4.4.90	Aplicações Diretas	4.000,00	0,00	4.000,00	0,00	0,00	0,00	4.000,00
	1.500.1002000	Identificação das despesas com ações e serviços públicos de saúde	4.000,00	0,00	4.000,00	0,00	0,00	0,00	4.000,00
85	10.303.0023.1191.4.4.90	Aplicações Diretas	0,00	0,00	0,00	0,00	0,00	0,00	0,00
	1.500.1002000	Identificação das despesas com ações e serviços públicos de saúde	0,00	0,00	0,00	0,00	0,00	0,00	0,00
86	10.303.0023.2027.3.1.90	Aplicações Diretas	258.342,33	0,00	258.342,33	225.038,29	20.707,41	0,00	245.745,70
	1.500.1002000	Identificação das despesas com ações e serviços públicos de saúde	249.742,33	0,00	249.742,33	225.038,29	20.707,41	0,00	245.745,70
	1.605.0000000	Assistência financeira da União destinada à complementação ao pagamento dos prazos salariais para profissionais da enfermagem	8.600,00	0,00	8.600,00	0,00	0,00	0,00	8.600,00
87	10.303.0023.2027.3.1.91	Aplicação Direta Decorrente de Operação entre Órgãos, Fundos e Entidades Integrantes dos Orçamentos Fiscal e da Seguridade Social	74.875,68	0,00	74.875,68	62.210,10	6.016,37	1,00	68.225,47
	1.500.1002000	Identificação das despesas com ações e serviços públicos de saúde	74.875,68	0,00	74.875,68	62.210,10	6.016,37	1,00	68.225,47
88	10.303.0023.2027.3.3.71	Transferências a Consórcios Públicos mediante contrato de rateio	260.000,00	0,00	260.000,00	263.876,64	0,00	70.142,59	193.534,05
	1.500.1002000	Identificação das despesas com ações e serviços públicos de saúde	266.323,36	0,00	266.323,36	250.000,00	0,00	56.465,95	193.534,05
	1.621.0000000	Transferências Fundo a Fundo de Recursos do SUS provenientes do Governo Estadual	13.676,64	0,00	13.676,64	13.676,64	0,00	0,00	13.676,64
89	10.303.0023.2027.3.3.90	Aplicações Diretas	438.781,99	0,00	438.781,99	289.647,31	31.000,50	105.395,75	215.252,06
	1.500.1002000	Identificação das despesas com ações e serviços públicos de saúde	375.500,61	0,00	375.500,61	241.871,31	30.999,50	59.642,75	213.228,06
	1.600.0000602	Serviços Públicos de Saúde - Bloco Assistência Farmacêutica	11.605,38	0,00	11.605,38	1.100,00	1,00	1,00	1.100,00
	1.621.0000000	Transferências Fundo a Fundo de Recursos do SUS provenientes do Governo Estadual	51.676,00	0,00	51.676,00	46.676,00	0,00	45.752,00	924,00
90	10.304.0024.2030.3.1.90	Aplicações Diretas	0,00	0,00	0,00	0,00	0,00	0,00	0,00
	1.500.1002000	Identificação das despesas com ações e serviços públicos de saúde	0,00	0,00	0,00	0,00	0,00	0,00	0,00

Data: 08/04/2026 11:27:48

Data de emissão: 08/04/2026 11:27:48

AGILBlue Contabilidade - Agil Software Brasil

Página: 7 de 23

Emitido por: MARCIO ADRIANO DA SILVEIRA



**PREFEITURA MUNICIPAL DE NOVA BRASILÂNDIA**

CNPJ: 15.023.963/0001-88  
 Av. Vereador Genival Nunes Araújo, 993 – CENTRO.  
 Nova Brasilândia - MT  
 CEP: 78.860-000

art. 103 da Lei nº 4.320/1964

RS 1.00

Cod. Redu.	Códigos	Títulos	Autorizada R\$			Realizada R\$				Diferenças
			Orcamentos Orçamentários e Suplementares	Créditos Especiais e Extraordinários	Total	Anterior	Empenho no mês	Anulado no mês	Total	Diferenças R\$ dos Totais
91	10.304.0024.2030.3.1.91	Aplicação Direta Decorrente de Operação entre Órgãos, Fundos e Entidades Integrantes dos Orçamentos Fiscal e da Seguridade Social	0,00	0,00	0,00	0,00	0,00	0,00	0,00	0,00
	1.500.1002000	Identificação das despesas com ações e serviços públicos de saúde	0,00	0,00	0,00	0,00	0,00	0,00	0,00	0,00
92	10.304.0024.2030.3.3.90	Aplicações Diretas	27.550,00	0,00	27.550,00	8.250,00	150,00	0,00	8.400,00	19.150,00
	1.500.1002000	Identificação das despesas com ações e serviços públicos de saúde	15.137,24	0,00	15.137,24	0,00	0,00	0,00	0,00	15.137,24
	1.900.00000600	Serviços Públicos de Saúde - Bloco Atenção Básica	12.412,76	0,00	12.412,76	8.250,00	150,00	0,00	8.400,00	4.012,76
93	10.305.0024.2029.3.1.90	Aplicações Diretas	186.246,72	0,00	186.246,72	163.555,82	15.802,52	0,00	179.358,34	6.888,38
	1.500.1002000	Identificação das despesas com ações e serviços públicos de saúde	186.246,72	0,00	186.246,72	163.555,82	15.802,52	0,00	179.358,34	6.888,38
	1.800.00009605	Serviços Públicos de Saúde - Bloco Vigilância em Saúde	0,00	0,00	0,00	0,00	0,00	0,00	0,00	0,00
94	10.305.0024.2029.3.1.91	Aplicação Direta Decorrente de Operação entre Órgãos, Fundos e Entidades Integrantes dos Orçamentos Fiscal e da Seguridade Social	47.500,00	0,00	47.500,00	42.818,48	4.315,96	0,00	47.134,44	365,56
	1.500.1002000	Identificação das despesas com ações e serviços públicos de saúde	47.500,00	0,00	47.500,00	42.818,48	4.315,96	0,00	47.134,44	365,56
	1.900.00000600	Aplicações Diretas	67.124,03	0,00	67.124,03	0,00	0,00	0,00	0,00	67.124,03
95	10.305.0024.2029.3.3.90	Aplicações Diretas	67.124,03	0,00	67.124,03	0,00	0,00	0,00	0,00	67.124,03
	1.500.1002000	Identificação das despesas com ações e serviços públicos de saúde	67.124,03	0,00	67.124,03	0,00	0,00	0,00	0,00	67.124,03
<b>Total da Unidade Orçamentária - 002</b>			<b>13.848.345,76</b>	<b>0,00</b>	<b>13.848.345,76</b>	<b>10.856.335,92</b>	<b>1.214.196,84</b>	<b>494.255,31</b>	<b>11.576.177,45</b>	<b>2.272.168,31</b>
<b>Total do Órgão - 05</b>			<b>13.848.345,76</b>	<b>0,00</b>	<b>13.848.345,76</b>	<b>10.856.335,92</b>	<b>1.214.196,84</b>	<b>494.255,31</b>	<b>11.576.177,45</b>	<b>2.272.168,31</b>
<b>06</b>		<b>SECRETARIA MUNICIPAL DE EDUCACAO E DESPORTO</b>								
<b>001</b>		<b>DEPARTAMENTO DE EDUCACAO</b>								
96	12.122.0001.2035.3.1.90	Aplicações Diretas	735.800,61	0,00	735.800,61	585.222,24	150.409,28	0,00	735.631,52	169,09
	1.500.1001000	Identificação das despesas com manutenção e desenvolvimento do ensino	735.800,61	0,00	735.800,61	585.222,24	150.409,28	0,00	735.631,52	169,09
97	12.122.0001.2035.3.1.91	Aplicação Direta Decorrente de Operação entre Órgãos, Fundos e Entidades Integrantes dos Orçamentos Fiscal e da Seguridade Social	117.715,44	0,00	117.715,44	101.306,57	16.310,94	0,00	117.617,51	97,93
	1.500.1001000	Identificação das despesas com manutenção e desenvolvimento do ensino	117.715,44	0,00	117.715,44	101.306,57	16.310,94	0,00	117.617,51	97,93
98	12.122.0001.2035.3.3.90	Aplicações Diretas	666.252,38	0,00	666.252,38	608.048,00	41.473,61	11.998,73	638.522,88	27.729,50
	1.500.1001000	Identificação das despesas com manutenção e desenvolvimento do ensino	666.252,38	0,00	666.252,38	608.048,00	41.473,61	11.998,73	638.522,88	27.729,50
99	12.122.0001.2035.4.4.90	Aplicações Diretas	31.231,57	0,00	31.231,57	30.940,00	0,00	0,00	30.940,00	291,57
	1.500.1001000	Identificação das despesas com manutenção e desenvolvimento do ensino	31.231,57	0,00	31.231,57	30.940,00	0,00	0,00	30.940,00	291,57
100	12.122.0004.1213.3.3.90	Aplicações Diretas	8.000,00	0,00	8.000,00	8.000,00	0,00	0,00	8.000,00	0,00
	1.500.1001000	Identificação das despesas com manutenção e desenvolvimento do ensino	8.000,00	0,00	8.000,00	8.000,00	0,00	0,00	8.000,00	0,00
	1.711.0000804	Transferência de Recursos da União (Lei Complementar 176/2020)	8.000,00	0,00	8.000,00	8.000,00	0,00	0,00	8.000,00	0,00
101	12.122.0004.1213.4.4.90	Aplicações Diretas	0,00	0,00	0,00	0,00	0,00	0,00	0,00	0,00
	1.500.1001000	Identificação das despesas com manutenção e desenvolvimento do ensino	0,00	0,00	0,00	0,00	0,00	0,00	0,00	0,00
102	12.122.0004.1215.4.4.90	Aplicações Diretas	5.000,00	0,00	5.000,00	3.579,80	0,00	0,00	3.579,80	1.420,20
	1.500.1001000	Identificação das despesas com manutenção e desenvolvimento do ensino	5.000,00	0,00	5.000,00	3.579,80	0,00	0,00	3.579,80	1.420,20
103	12.361.0004.1037.3.3.90	Aplicações Diretas	35.000,00	0,00	35.000,00	22.978,28	1.300,00	0,00	24.276,28	10.723,72
	1.500.1001000	Identificação das despesas com manutenção e desenvolvimento do ensino	35.000,00	0,00	35.000,00	22.978,28	1.300,00	0,00	24.276,28	10.723,72
104	12.361.0004.1214.4.4.90	Aplicações Diretas	0,00	0,00	0,00	0,00	0,00	0,00	0,00	0,00
	1.500.1001000	Identificação das despesas com manutenção e desenvolvimento do ensino	0,00	0,00	0,00	0,00	0,00	0,00	0,00	0,00


Data: 08/04/2026 11:27:48

Página: 8 de 23

Data da emissão: 08/04/2026 11:27:48

AGILBlue Contabilidade - Agil Software Brasil

Emitido por: MARCIO ADRIANO DA SILVEIRA



**PREFEITURA MUNICIPAL DE NOVA BRASILÂNDIA**  
 CNPJ: 15.023.963/0001-88  
 Av. Vereador Genival Nunes Araújo, 993 – CENTRO.  
 Nova Brasilândia - MT  
 CEP: 78.860-000

art. 103 da Lei nº 4.320/1964

Cod. Redu.	Códigos	Títulos	Autorizada R\$			Realizada R\$			Diferenças R\$ dos Totais	
			Orcamentos Orçamentários e Suplementares	Créditos Especiais e Extraordinários	Total	Anterior	Empenho no mês	Anulado no mês		Total
105	12.361.0004.1224.4.4.90	Aplicações Diretas	15.000,00	0,00	15.000,00	14.319,20	0,00	0,00	14.319,20	680,80
	1.500.1001000	Identificação das despesas com manutenção e desenvolvimento do ensino	15.000,00	0,00	15.000,00	14.319,20	0,00	0,00	14.319,20	680,80
106	12.361.0004.1226.4.4.90	Aplicações Diretas	282.900,00	0,00	282.900,00	281.990,00	0,00	0,00	281.990,00	910,00
	1.500.1001000	Identificação das despesas com manutenção e desenvolvimento do ensino	282.900,00	0,00	282.900,00	281.990,00	0,00	0,00	281.990,00	910,00
	1.540.0000000	Transferências do FUNDEB Impostos e Transferências de Impostos	0,00	0,00	0,00	0,00	0,00	0,00	0,00	0,00
107	12.361.0004.1228.4.4.90	Aplicações Diretas	0,00	0,00	0,00	0,00	0,00	0,00	0,00	0,00
	1.500.1001000	Identificação das despesas com manutenção e desenvolvimento do ensino	0,00	0,00	0,00	0,00	0,00	0,00	0,00	0,00
108	12.361.0004.1230.4.4.90	Aplicações Diretas	1.482.100,75	0,00	1.482.100,75	107.488,25	111.762,14	0,00	219.250,39	1.262.850,36
	1.500.1001000	Identificação das despesas com manutenção e desenvolvimento do ensino	32.783,64	0,00	32.783,64	0,00	0,00	0,00	0,00	32.783,64
	1.575.0000000	Outras Transferências de Convênios e Instrumentos Congêneres vinculados à Educação	0,00	0,00	0,00	0,00	0,00	0,00	0,00	0,00
	1.701.0000000	Outras Transferências de Convênios ou Instrumentos Congêneres dos Estados	738.854,58	0,00	738.854,58	0,00	0,00	0,00	0,00	738.854,58
	2.701.0000000	Outras Transferências de Convênios ou Instrumentos Congêneres dos Estados	710.462,53	0,00	710.462,53	107.488,25	111.762,14	0,00	219.250,39	491.212,14
109	12.361.0004.2034.3.3.90	Aplicações Diretas	1.300.503,00	0,00	1.300.503,00	1.169.222,47	92.018,93	5.819,80	1.255.421,60	45.081,40
	1.500.1001000	Identificação das despesas com manutenção e desenvolvimento do ensino	661.880,46	0,00	661.880,46	655.555,44	2.280,00	1.939,40	655.896,04	5.984,42
	1.540.0000000	Transferências do FUNDEB Impostos e Transferências de Impostos	60.001,00	0,00	60.001,00	0,00	59.052,50	0,00	59.052,50	948,50
	1.540.1070000	Identificação do percentual aplicado no pagamento da remuneração dos profissionais da educação básica em efetivo exercício	1.999,00	0,00	1.999,00	130,00	0,00	0,00	130,00	1.869,00
	1.542.0000000	Transferências do FUNDEB Complementação da União VAAT	246.100,00	0,00	246.100,00	246.000,00	0,00	0,00	246.000,00	100,00
	1.543.0000000	Transferências do FUNDEB Complementação da União VAAR	58.000,00	0,00	58.000,00	30.856,57	0,00	0,00	30.856,57	27.143,43
	1.550.0000000	Transferência do Salário Educação	233.379,54	0,00	233.379,54	232.537,46	0,00	1.850,00	231.352,46	2.027,08
	1.565.0000000	Outras Transferências de Recursos do FNDE	4.143,00	0,00	4.143,00	4.143,00	0,00	0,00	4.143,00	0,00
	2.550.0000000	Transferência do Salário Educação	35.000,00	0,00	35.000,00	0,00	30.686,43	2.695,40	27.991,03	7.008,97
110	12.361.0004.2034.4.4.90	Aplicações Diretas	26.680,00	0,00	26.680,00	26.515,45	0,00	0,00	26.515,45	164,55
	1.500.1001000	Identificação das despesas com manutenção e desenvolvimento do ensino	100,00	0,00	100,00	0,00	0,00	0,00	0,00	100,00
	1.543.0000000	Transferências do FUNDEB Complementação da União VAAR	3.581,00	0,00	3.581,00	3.579,80	0,00	0,00	3.579,80	1,20
	1.569.0000000	Outras Transferências de Recursos do FNDE	22.999,00	0,00	22.999,00	22.935,65	0,00	0,00	22.935,65	63,35
111	12.365.0004.1035.4.4.90	Aplicações Diretas	27.000,00	0,00	27.000,00	26.910,00	0,00	0,00	26.910,00	90,00
	1.500.1001000	Identificação das despesas com manutenção e desenvolvimento do ensino	27.000,00	0,00	27.000,00	26.910,00	0,00	0,00	26.910,00	90,00
112	12.365.0004.1104.4.4.90	Aplicações Diretas	0,00	0,00	0,00	0,00	0,00	0,00	0,00	0,00
	1.500.1001000	Identificação das despesas com manutenção e desenvolvimento do ensino	0,00	0,00	0,00	0,00	0,00	0,00	0,00	0,00
113	12.365.0004.1212.3.3.90	Aplicações Diretas	0,00	0,00	0,00	0,00	0,00	0,00	0,00	0,00
	1.500.1001000	Identificação das despesas com manutenção e desenvolvimento do ensino	0,00	0,00	0,00	0,00	0,00	0,00	0,00	0,00
114	12.365.0004.1212.4.4.90	Aplicações Diretas	0,00	0,00	0,00	0,00	0,00	0,00	0,00	0,00
	1.500.1001000	Identificação das despesas com manutenção e desenvolvimento do ensino	0,00	0,00	0,00	0,00	0,00	0,00	0,00	0,00
115	12.365.0004.1225.4.4.90	Aplicações Diretas	5.000,00	0,00	5.000,00	3.423,00	0,00	0,00	3.423,00	1.577,00
	1.500.1001000	Identificação das despesas com manutenção e desenvolvimento do ensino	5.000,00	0,00	5.000,00	3.423,00	0,00	0,00	3.423,00	1.577,00
116	12.365.0004.1227.4.4.90	Aplicações Diretas	0,00	0,00	0,00	0,00	0,00	0,00	0,00	0,00
	1.500.1001000	Identificação das despesas com manutenção e desenvolvimento do ensino	0,00	0,00	0,00	0,00	0,00	0,00	0,00	0,00


Data: 08/04/2026 11:27:48

Data de emissão: 08/04/2026 11:27:48

AGILBlue Contabilidade - Agil Software Brasil

Página: 9 de 23

Emitido por: MARCIO ADRIANO DA SILVEIRA



**PREFEITURA MUNICIPAL DE NOVA BRASILÂNDIA**  
 CNPJ: 15.023.963/0001-88  
 Av. Vereador Genival Nunes Araújo, 993 – CENTRO.  
 Nova Brasilândia - MT  
 CEP: 78.860-000

art. 103 da Lei nº 4.320/1964

Cod. Redu.	Códigos	Títulos	Autorizada R\$			Realizada R\$			Diferenças R\$ dos Totais
			Orcamentos Orçamentários e Suplementares	Créditos Especiais e Extraordinários	Total	Anterior	Empenho no mês	Anulado no mês	
117	12.365.0004.1229.4.4.90	Aplicações Diretas	0,00	0,00	0,00	0,00	0,00	0,00	0,00
	1.500.1001000	Identificação das despesas com manutenção e desenvolvimento do ensino	0,00	0,00	0,00	0,00	0,00	0,00	0,00
118	12.365.0004.2033.3.3.90	Aplicações Diretas	511.001,00	0,00	511.001,00	491.067,32	30.861,72	22.747,00	499.182,04
	1.500.1001000	Identificação das despesas com manutenção e desenvolvimento do ensino	240.597,70	0,00	240.597,70	246.058,16	14.650,00	22.747,00	237.961,16
	1.540.1070000	Identificação do percentual aplicado no pagamento da remuneração dos profissionais da educação básica em efetivo exercício	2.000,00	0,00	2.000,00	325,00	0,00	0,00	325,00
	1.542.0000000	Transferências do FUNDES Complementação da União VAAT	160.001,00	0,00	160.001,00	159.050,00	0,00	0,00	159.050,00
	1.550.0000000	Transferências do Salário Educação	108.402,30	0,00	108.402,30	85.634,16	16.211,72	0,00	101.845,88
119	12.365.0004.2033.4.4.90	Aplicações Diretas	45.925,00	0,00	45.925,00	0,00	45.337,43	0,00	45.337,43
	1.500.1001000	Identificação das despesas com manutenção e desenvolvimento do ensino	0,00	0,00	0,00	0,00	0,00	0,00	0,00
	1.542.0000000	Transferências do FUNDES Complementação da União VAAT	45.925,00	0,00	45.925,00	0,00	45.337,43	0,00	45.337,43
		<b>Total da Unidade Orçamentária - 001</b>	<b>5.295.109,75</b>	<b>0,00</b>	<b>5.295.109,75</b>	<b>3.482.008,58</b>	<b>489.474,05</b>	<b>40.265,53</b>	<b>3.930.917,10</b>
		<b>FUNDEB</b>							
120	12.361.0004.2036.3.1.90	Aplicações Diretas	3.823.533,33	0,00	3.823.533,33	3.319.263,39	261.709,24	59.052,50	3.521.920,13
	1.500.1001000	Identificação das despesas com manutenção e desenvolvimento do ensino	204.980,99	0,00	204.980,99	189.411,30	14.881,75	0,00	204.293,05
	1.540.0000000	Transferências do FUNDEB Impostos e Transferências de Impostos	240.000,00	0,00	240.000,00	0,00	0,00	0,00	240.000,00
	1.540.1070000	Identificação do percentual aplicado no pagamento da remuneração dos profissionais da educação básica em efetivo exercício	3.378.552,34	0,00	3.378.552,34	3.129.852,09	246.827,49	59.052,50	3.317.627,08
	1.542.0000000	Transferências do FUNDES Complementação da União VAAT	0,00	0,00	0,00	0,00	0,00	0,00	0,00
	1.543.0000000	Transferências do FUNDES Complementação da União VAAR	0,00	0,00	0,00	0,00	0,00	0,00	0,00
121	12.361.0004.2036.3.1.91	Aplicação Direta Decorrente de Operação entre Órgãos, Fundos e Entidades Integrantes dos Orçamentos Fiscal e da Seguridade Social	774.134,64	0,00	774.134,64	437.774,63	77.383,93	0,00	515.158,56
	1.500.1001000	Identificação das despesas com manutenção e desenvolvimento do ensino	270.000,00	0,00	270.000,00	59.451,80	0,00	0,00	59.451,80
	1.540.0000000	Transferências do FUNDEB Impostos e Transferências de Impostos	0,00	0,00	0,00	0,00	0,00	0,00	0,00
	1.540.1070000	Identificação do percentual aplicado no pagamento da remuneração dos profissionais da educação básica em efetivo exercício	503.527,05	0,00	503.527,05	378.322,83	77.383,93	0,00	455.706,76
	1.543.0000000	Transferências do FUNDES Complementação da União VAAR	607,59	0,00	607,59	0,00	0,00	0,00	607,59
122	12.361.0004.2036.3.3.90	Aplicações Diretas	1.150,00	0,00	1.150,00	585,00	130,00	0,00	715,00
	1.500.1001000	Identificação das despesas com manutenção e desenvolvimento do ensino	215,00	0,00	215,00	65,00	130,00	0,00	195,00
	1.540.0000000	Transferências do FUNDEB Impostos e Transferências de Impostos	0,00	0,00	0,00	0,00	0,00	0,00	0,00
	1.540.1070000	Identificação do percentual aplicado no pagamento da remuneração dos profissionais da educação básica em efetivo exercício	935,00	0,00	935,00	520,00	0,00	0,00	520,00
123	12.365.0004.2038.3.1.90	Aplicações Diretas	1.769.000,00	0,00	1.769.000,00	1.462.998,70	288.819,19	0,00	1.781.817,89
	1.500.1001000	Identificação das despesas com manutenção e desenvolvimento do ensino	272.000,00	0,00	272.000,00	20.074,62	251.587,90	0,00	271.662,52
	1.540.1070000	Identificação do percentual aplicado no pagamento da remuneração dos profissionais da educação básica em efetivo exercício	1.497.000,00	0,00	1.497.000,00	1.442.924,08	47.231,29	0,00	1.490.155,37
	1.542.0000000	Transferências do FUNDES Complementação da União VAAT	0,00	0,00	0,00	0,00	0,00	0,00	0,00
124	12.365.0004.2038.3.1.91	Aplicação Direta Decorrente de Operação entre Órgãos, Fundos e Entidades Integrantes dos Orçamentos Fiscal e da Seguridade Social	232.148,37	0,00	232.148,37	220.773,22	10.451,40	0,00	231.224,62
	1.500.1001000	Identificação das despesas com manutenção e desenvolvimento do ensino	64.498,71	0,00	64.498,71	64.334,86	0,00	0,00	64.334,86


Data: 08/04/2026 11:27:48

Página: 10 de 23

Data da emissão: 08/04/2026 11:27:48

AGILBlue Contabilidade - Ágil Software Brasil

Emitido por: MARCIO ADRIANO DA SILVEIRA



**PREFEITURA MUNICIPAL DE NOVA BRASILÂNDIA**  
 CNPJ: 15.023.963/0001-88  
 Av. Vereador Genival Nunes Araújo, 993 – CENTRO.  
 Nova Brasilândia - MT  
 CEP: 78.860-000

art. 103 da Lei nº 4.320/1964

Cod. Redu.	Códigos	Títulos	Autorizada R\$			Realizada R\$				Diferenças R\$ dos Totais
			Orcamentos Orçamentários e Suplementares	Créditos Especiais e Extraordinários	Total	Anterior	Empenho no mês	Anulado no mês	Total	
	1.540.000000	Transferências do FUNDEB Impostos e Transferências de Impostos	0,00	0,00	0,00	0,00	0,00	0,00	0,00	0,00
	1.540.107000	Identificação do percentual aplicado no pagamento da remuneração dos profissionais da educação básica em efetivo exercício	167.649,66	0,00	167.649,66	156.438,36	10.451,40	0,00	166.889,76	759,90
125	12.365.0004.2039.3.1.90	Aplicações Diretas	0,00	0,00	0,00	0,00	0,00	0,00	0,00	0,00
	1.540.000000	Transferências do FUNDEB Impostos e Transferências de Impostos	0,00	0,00	0,00	0,00	0,00	0,00	0,00	0,00
	1.540.107000	Identificação do percentual aplicado no pagamento da remuneração dos profissionais da educação básica em efetivo exercício	0,00	0,00	0,00	0,00	0,00	0,00	0,00	0,00
126	12.365.0004.2039.3.1.91	Aplicação Direta Decorrente de Operação entre Órgãos, Fundos e Entidades Integrantes dos Orçamentos Fiscal e da Seguridade Social	0,00	0,00	0,00	0,00	0,00	0,00	0,00	0,00
	1.540.000000	Transferências do FUNDEB Impostos e Transferências de Impostos	0,00	0,00	0,00	0,00	0,00	0,00	0,00	0,00
	1.540.107000	Identificação do percentual aplicado no pagamento da remuneração dos profissionais da educação básica em efetivo exercício	0,00	0,00	0,00	0,00	0,00	0,00	0,00	0,00
<b>Total da Unidade Orçamentária - 002</b>			<b>6.599.966,34</b>	<b>0,00</b>	<b>6.599.966,34</b>	<b>5.441.394,94</b>	<b>648.493,76</b>	<b>59.052,50</b>	<b>6.030.236,20</b>	<b>569.130,14</b>
<b>003 MANUTENCAO DOS PROGRAMAS DE EDUCACAO</b>										
127	12.361.0004.1039.4.4.90	Aplicações Diretas	0,00	0,00	0,00	0,00	0,00	0,00	0,00	0,00
	1.500.100100	Identificação das despesas com manutenção e desenvolvimento do ensino	0,00	0,00	0,00	0,00	0,00	0,00	0,00	0,00
128	12.361.0004.2045.3.3.90	Aplicações Diretas	2.514.950,08	0,00	2.514.950,08	2.276.619,03	187.941,51	170.447,48	2.294.113,06	220.837,02
	1.500.100100	Identificação das despesas com manutenção e desenvolvimento do ensino	1.378.985,03	0,00	1.378.985,03	1.219.597,22	130.381,98	82.702,05	1.267.217,15	111.767,88
	1.542.000000	Transferências do FUNDEB Complementação da União VAAT	195.724,58	0,00	195.724,58	195.660,65	0,00	12.747,93	182.912,82	12.811,76
	1.543.000000	Transferências do FUNDEB Complementação da União VAAR	131.275,42	0,00	131.275,42	104.260,77	18.331,39	35,49	122.566,67	8.718,75
	1.553.000000	Transferências de Recursos do FNDE Referentes ao Programa Nacional de Apoio ao Transporte Escolar (PNAATE)	44.422,26	0,00	44.422,26	44.237,37	0,00	4.657,37	39.580,00	4.842,26
	1.571.000000	Transferências do Estado referentes a Convênios e Instrumentos Congêneres vinculados a Educação	608.303,13	0,00	608.303,13	565.666,05	34.127,61	70.138,16	529.855,50	78.447,63
	1.759.0000701	Identificação das recursos provenientes do Fundo de Transporte e Habitação - FETHAB - Aplicação em Transporte Escolar	68.239,66	0,00	68.239,66	68.200,74	0,00	1,50	66.199,24	40,42
	2.571.000000	Transferências do Estado referentes a Convênios e Instrumentos Congêneres vinculados a Educação	90.000,00	0,00	90.000,00	80.798,23	5.100,53	105,08	85.791,68	4.208,32
129	12.361.0004.2050.3.3.90	Aplicações Diretas	424.835,54	0,00	424.835,54	396.945,73	27.856,40	0,00	424.802,13	33,41
	1.500.100100	Identificação das despesas com manutenção e desenvolvimento do ensino	384.551,99	0,00	384.551,99	356.662,18	27.856,40	0,00	384.518,58	33,41
	1.552.000000	Transferências de Recursos do FNDE referentes ao Programa Nacional de Alimentação Escolar (PNAE)	40.283,55	0,00	40.283,55	40.283,55	0,00	0,00	40.283,55	0,00
130	12.361.0004.2051.3.3.90	Aplicações Diretas	158.000,00	0,00	158.000,00	125.186,00	19.829,35	0,00	145.015,35	12.984,65
	1.500.100100	Identificação das despesas com manutenção e desenvolvimento do ensino	138.000,00	0,00	138.000,00	116.804,43	19.829,35	0,00	136.633,78	1.366,22
	1.552.000000	Transferências de Recursos do FNDE referentes ao Programa Nacional de Alimentação Escolar (PNAE)	15.000,00	0,00	15.000,00	8.381,57	0,00	0,00	8.381,57	6.618,43
	1.553.000000	Transferências de Recursos do FNDE Referentes ao Programa Nacional de Apoio ao Transporte Escolar (PNAATE)	5.000,00	0,00	5.000,00	0,00	0,00	0,00	0,00	5.000,00
131	12.365.0004.2047.3.3.90	Aplicações Diretas	50.000,00	0,00	50.000,00	47.915,60	0,00	2.121,20	45.794,40	4.205,60
	1.500.100100	Identificação das despesas com manutenção e desenvolvimento do ensino	42.000,00	0,00	42.000,00	41.400,00	0,00	0,00	41.400,00	600,00
	1.553.000000	Transferências de Recursos do FNDE Referentes ao Programa Nacional de Apoio ao Transporte Escolar (PNAATE)	8.000,00	0,00	8.000,00	6.515,60	0,00	2.121,20	4.394,40	3.605,60
132	12.365.0004.2052.3.3.90	Aplicações Diretas	137.704,76	0,00	137.704,76	116.582,21	20.639,90	0,00	137.222,11	482,65
	1.500.100100	Identificação das despesas com manutenção e desenvolvimento do ensino	130.700,00	0,00	130.700,00	109.577,45	20.639,90	0,00	130.217,35	482,65


Data: 08/04/2026 11:27:48

Página: 11 de 23

Data da emissão: 08/04/2026 11:27:48

ÁGILBlue Contabilidade - Ágil Software Brasil

Emitido por: MARCIO ADRIANO DA SILVEIRA



**PREFEITURA MUNICIPAL DE NOVA BRASILÂNDIA**  
 CNPJ: 15.023.963/0001-88  
 Av. Vereador Genival Nunes Araújo, 993 – CENTRO.  
 Nova Brasilândia - MT  
 CEP: 78.860-000

art. 103 da Lei nº 4.320/1964

Cod. Redu.	Códigos	Títulos	Autorizada R\$			Realizada R\$			Diferenças R\$ dos Totais	
			Orcamentos e Suplementares	Créditos Especiais e Extraordinários	Total	Anterior	Empenho no mês	Anulado no mês		Total
	1.552.000000	Transferências de Recursos do FNDE referentes ao Programa Nacional de Alimentação Escolar (PNAE)	7.004,76	0,00	7.004,76	7.004,76	0,00	0,00	7.004,76	0,00
	<b>Total da Unidade Orçamentária - 003</b>		<b>3.285.490,38</b>	<b>0,00</b>	<b>3.285.490,38</b>	<b>2.963.248,57</b>	<b>256.267,16</b>	<b>172.268,68</b>	<b>3.046.947,05</b>	<b>238.543,33</b>
	<b>005</b>	<b>DEPARTAMENTO DE ESPORTE E LAZER</b>								
	27.812.0003.1202.3.3.90	Aplicações Diretas	0,00	0,00	0,00	0,00	0,00	0,00	0,00	0,00
133	1.500.000000	Recursos não Vinculados de Impostos	0,00	0,00	0,00	0,00	0,00	0,00	0,00	0,00
134	27.812.0003.1202.4.4.90	Aplicações Diretas	0,00	0,00	0,00	0,00	0,00	0,00	0,00	0,00
	1.500.000000	Recursos não Vinculados de Impostos	0,00	0,00	0,00	0,00	0,00	0,00	0,00	0,00
135	27.812.0003.1204.4.4.90	Aplicações Diretas	5.000,00	0,00	5.000,00	0,00	0,00	0,00	0,00	5.000,00
	1.500.000000	Recursos não Vinculados de Impostos	5.000,00	0,00	5.000,00	0,00	0,00	0,00	0,00	5.000,00
136	27.812.0003.2124.3.3.90	Aplicações Diretas	0,00	0,00	0,00	0,00	0,00	0,00	0,00	0,00
	1.500.000000	Recursos não Vinculados de Impostos	0,00	0,00	0,00	0,00	0,00	0,00	0,00	0,00
137	27.812.0003.2129.3.3.90	Aplicações Diretas	15.000,00	0,00	15.000,00	14.744,00	0,00	0,00	14.744,00	256,00
	1.500.000000	Recursos não Vinculados de Impostos	15.000,00	0,00	15.000,00	14.744,00	0,00	0,00	14.744,00	256,00
138	27.812.0003.2129.3.3.90	Aplicações Diretas	102.000,00	0,00	102.000,00	28.963,81	0,00	2.480,14	26.483,67	75.516,33
	1.500.000000	Recursos não Vinculados de Impostos	102.000,00	0,00	102.000,00	28.963,81	0,00	2.480,14	26.483,67	75.516,33
139	27.812.0003.2129.4.4.90	Aplicações Diretas	26.000,00	0,00	26.000,00	25.005,00	0,00	0,00	25.005,00	995,00
	1.500.000000	Recursos não Vinculados de Impostos	26.000,00	0,00	26.000,00	25.005,00	0,00	0,00	25.005,00	995,00
140	27.812.0003.2130.3.1.90	Aplicações Diretas	230.000,00	0,00	230.000,00	192.266,28	37.718,70	0,00	229.984,98	15,02
	1.500.000000	Recursos não Vinculados de Impostos	230.000,00	0,00	230.000,00	192.266,28	37.718,70	0,00	229.984,98	15,02
141	27.812.0003.2130.3.1.91	Aplicação Direta Decorrente de Operação entre Órgãos, Fundos e Entidades integrantes dos Orçamentos Fiscal e da Seguridade Social	30.000,00	0,00	30.000,00	0,00	0,00	0,00	0,00	30.000,00
	1.500.000000	Recursos não Vinculados de Impostos	30.000,00	0,00	30.000,00	0,00	0,00	0,00	0,00	30.000,00
142	27.812.0003.2130.3.3.90	Aplicações Diretas	201.000,00	0,00	201.000,00	181.899,28	10.783,33	0,00	192.682,61	8.517,39
	1.500.000000	Recursos não Vinculados de Impostos	201.000,00	0,00	201.000,00	181.899,28	10.783,33	0,00	192.682,61	8.517,39
143	27.812.0003.2130.4.4.90	Aplicações Diretas	1.000,00	0,00	1.000,00	0,00	0,00	0,00	0,00	1.000,00
	1.500.000000	Recursos não Vinculados de Impostos	1.000,00	0,00	1.000,00	0,00	0,00	0,00	0,00	1.000,00
144	27.812.0003.2131.3.3.50	Transferências a Instituições Privadas sem Fins Lucrativos	0,00	0,00	0,00	0,00	0,00	0,00	0,00	0,00
	1.500.000000	Recursos não Vinculados de Impostos	0,00	0,00	0,00	0,00	0,00	0,00	0,00	0,00
145	27.812.0003.2131.3.3.90	Aplicações Diretas	33.000,00	0,00	33.000,00	28.611,25	400,00	1.190,00	27.821,25	5.178,75
	1.500.000000	Recursos não Vinculados de Impostos	33.000,00	0,00	33.000,00	28.611,25	400,00	1.190,00	27.821,25	5.178,75
146	27.813.0003.1201.3.3.90	Aplicações Diretas	0,00	0,00	0,00	0,00	0,00	0,00	0,00	0,00
	1.500.000000	Recursos não Vinculados de Impostos	0,00	0,00	0,00	0,00	0,00	0,00	0,00	0,00
147	27.813.0003.1201.4.4.90	Aplicações Diretas	0,00	0,00	0,00	0,00	0,00	0,00	0,00	0,00
	1.500.000000	Recursos não Vinculados de Impostos	0,00	0,00	0,00	0,00	0,00	0,00	0,00	0,00
	<b>Total da Unidade Orçamentária - 005</b>		<b>643.000,00</b>	<b>0,00</b>	<b>643.000,00</b>	<b>471.319,62</b>	<b>48.992,03</b>	<b>3.670,14</b>	<b>516.551,51</b>	<b>126.448,49</b>
	<b>06</b>	<b>SECRETARIA MUN. DE INFRAESTRUTURA</b>	<b>15.623.566,47</b>	<b>0,00</b>	<b>15.623.566,47</b>	<b>12.357.971,71</b>	<b>1.443.137,00</b>	<b>275.856,85</b>	<b>13.525.251,86</b>	<b>2.298.314,61</b>
	<b>001</b>	<b>GABINETE DO SECRETARIO DE INFRA-ESTRUTURA</b>								
	04.122.0001.2091.3.1.90	Aplicações Diretas	2.363.965,75	0,00	2.363.965,75	1.894.830,20	211.807,58	0,00	2.096.637,78	267.327,97
	1.500.000000	Recursos não Vinculados de Impostos	2.363.965,75	0,00	2.363.965,75	1.894.830,20	211.807,58	0,00	2.096.637,78	267.327,97
	2.500.000000	Recursos não Vinculados de Impostos	155.656,50	0,00	155.656,50	0,00	155.621,50	0,00	155.621,50	35,00
140	04.122.0001.2091.3.1.91	Aplicação Direta Decorrente de Operação entre Órgãos, Fundos e Entidades integrantes dos Orçamentos Fiscal e da Seguridade Social	278.478,02	0,00	278.478,02	243.564,08	33.939,85	0,00	277.503,93	974,09
	1.500.000000	Recursos não Vinculados de Impostos	278.478,02	0,00	278.478,02	243.564,08	33.939,85	0,00	277.503,93	974,09
	2.500.000000	Recursos não Vinculados de Impostos	252.858,29	0,00	252.858,29	243.564,08	8.320,12	0,00	251.884,20	974,09
150	04.122.0001.2091.3.3.90	Aplicações Diretas	25.619,73	0,00	25.619,73	0,00	25.619,73	0,00	25.619,73	0,00
	1.500.000000	Recursos não Vinculados de Impostos	25.619,73	0,00	25.619,73	0,00	25.619,73	0,00	25.619,73	0,00
	1.700.000000	Outras Transferências de Convênios ou Instrumentos Congêneres da União	685.740,30	0,00	685.740,30	563.376,18	27.797,26	9.177,42	571.996,02	113.744,28
	1.500.000000	Recursos não Vinculados de Impostos	608.414,30	0,00	608.414,30	563.376,18	15.797,26	9.060,00	560.113,44	48.300,86
	1.711.000084	Transferência de Recursos da União (Lei Complementar 176/2020)	5.000,00	0,00	5.000,00	0,00	0,00	0,00	5.000,00	0,00
			59.325,00	0,00	59.325,00	0,00	0,00	0,00	0,00	59.325,00


Data: 08/04/2026 11:27:48

Página: 12 de 23

Data de emissão: 08/04/2026 11:27:48

AGILBlue Contabilidade - Ágil Software Brasil

Emitido por: MARCIO ADRIANO DA SILVEIRA



**PREFEITURA MUNICIPAL DE NOVA BRASILÂNDIA**  
 CNPJ: 15.023.963/0001-88  
 Av. Vereador Genival Nunes Araújo, 993 – CENTRO.  
 Nova Brasilândia - MT  
 CEP: 78.860-000

art. 103 da Lei nº 4.320/1964

Cod. Redu.	Códigos	Títulos	Autorizada R\$			Realizada R\$			Diferenças R\$ dos Totais
			Orçamentos Orçamentários e Suplementares	Créditos Especiais e Extraordinários	Total	Anterior	Empenho no mês	Anulado no mês	
	1.750.0000000	Recursos da Contribuição de Intervenção no Domínio Econômico - CIDE	13.001,00	0,00	13.001,00	0,00	12.000,00	1.118,42	1.118,42
151	04.122.0001.2091.4.4.90	Aplicações Diretas	23.092,16	0,00	23.092,16	2.960,00	0,00	2.960,00	20.102,16
	1.500.0000000	Recursos não Vinculados de Impostos	23.092,16	0,00	23.092,16	2.960,00	0,00	2.960,00	20.102,16
152	04.122.0008.1117.4.4.90	Aplicações Diretas	0,00	0,00	0,00	0,00	0,00	0,00	0,00
	1.500.0000000	Recursos não Vinculados de Impostos	0,00	0,00	0,00	0,00	0,00	0,00	0,00
153	04.122.0008.1195.4.4.90	Aplicações Diretas	0,00	0,00	0,00	0,00	0,00	0,00	0,00
	1.501.0000000	Outros Recursos não Vinculados	0,00	0,00	0,00	0,00	0,00	0,00	0,00
154	06.183.0008.1200.3.3.90	Aplicações Diretas	0,00	0,00	0,00	0,00	0,00	0,00	0,00
	1.500.0000000	Recursos não Vinculados de Impostos	0,00	0,00	0,00	0,00	0,00	0,00	0,00
155	06.183.0008.1200.4.4.90	Aplicações Diretas	0,00	0,00	0,00	0,00	0,00	0,00	0,00
	1.500.0000000	Recursos não Vinculados de Impostos	0,00	0,00	0,00	0,00	0,00	0,00	0,00
156	15.451.0008.1068.4.4.90	Aplicações Diretas	9.112,27	0,00	9.112,27	0,00	0,00	0,00	9.112,27
	1.500.0000000	Recursos não Vinculados de Impostos	9.112,27	0,00	9.112,27	0,00	0,00	0,00	9.112,27
	1.708.0000000	Transferência da União Referente à Compensação Financeira de Recursos Minerais	0,00	0,00	0,00	0,00	0,00	0,00	0,00
157	15.451.0008.1192.4.4.90	Aplicações Diretas	0,00	0,00	0,00	0,00	0,00	0,00	0,00
	1.500.0000000	Recursos não Vinculados de Impostos	0,00	0,00	0,00	0,00	0,00	0,00	0,00
158	15.451.0008.1196.4.4.90	Aplicações Diretas	0,00	0,00	0,00	0,00	0,00	0,00	0,00
	1.500.0000000	Recursos não Vinculados de Impostos	0,00	0,00	0,00	0,00	0,00	0,00	0,00
159	15.451.0008.1197.4.4.90	Aplicações Diretas	0,00	0,00	0,00	0,00	0,00	0,00	0,00
	1.500.0000000	Recursos não Vinculados de Impostos	0,00	0,00	0,00	0,00	0,00	0,00	0,00
160	15.451.0008.1199.4.4.90	Aplicações Diretas	0,00	0,00	0,00	0,00	0,00	0,00	0,00
	1.500.0000000	Recursos não Vinculados de Impostos	0,00	0,00	0,00	0,00	0,00	0,00	0,00
161	15.451.0008.1199.4.5.90	Aplicações Diretas	0,00	0,00	0,00	0,00	0,00	0,00	0,00
	1.500.0000000	Recursos não Vinculados de Impostos	0,00	0,00	0,00	0,00	0,00	0,00	0,00
162	15.451.0010.2095.4.4.90	Aplicações Diretas	215.000,00	0,00	215.000,00	141.950,00	0,00	141.950,00	73.050,00
	1.500.0000000	Recursos não Vinculados de Impostos	215.000,00	0,00	215.000,00	141.950,00	0,00	141.950,00	73.050,00
	1.711.0000804	Transferência de Recursos da União (Lei Complementar 176/2020)	0,00	0,00	0,00	0,00	0,00	0,00	0,00
163	15.451.0011.1072.4.4.90	Aplicações Diretas	0,00	0,00	0,00	0,00	0,00	0,00	0,00
	1.500.0000000	Recursos não Vinculados de Impostos	0,00	0,00	0,00	0,00	0,00	0,00	0,00
164	15.451.0011.1073.4.4.90	Aplicações Diretas	0,00	0,00	0,00	0,00	0,00	0,00	0,00
	1.500.0000000	Recursos não Vinculados de Impostos	0,00	0,00	0,00	0,00	0,00	0,00	0,00
165	15.451.0011.1080.4.4.90	Aplicações Diretas	3.467.463,21	0,00	3.467.463,21	3.287.940,63	153.937,60	0,00	3.441.878,23
	1.500.0000000	Recursos não Vinculados de Impostos	370.800,00	0,00	370.800,00	293.603,26	65.343,81	0,00	358.947,07
	1.701.0000000	Outras Transferências de Convênios ou Instrumentos Congêneres dos Estados	1.780.000,00	0,00	1.780.000,00	1.689.783,34	88.593,79	0,00	1.778.377,13
	2.701.0000000	Outras Transferências de Convênios ou Instrumentos Congêneres dos Estados	1.316.663,21	0,00	1.316.663,21	1.304.554,03	0,00	0,00	1.304.554,03
166	15.451.0011.2096.4.4.90	Aplicações Diretas	2.170.300,00	0,00	2.170.300,00	2.088.202,63	82.097,37	0,00	2.088.202,63
	1.500.0000000	Recursos não Vinculados de Impostos	192.300,00	0,00	192.300,00	190.969,68	0,00	0,00	190.969,68
	1.700.0000000	Outras Transferências de Convênios ou Instrumentos Congêneres da União	5.000,00	0,00	5.000,00	0,00	0,00	0,00	5.000,00
	1.701.0000000	Outras Transferências de Convênios ou Instrumentos Congêneres dos Estados	1.893.000,00	0,00	1.893.000,00	1.891.272,95	0,00	0,00	1.891.272,95
	1.711.0000804	Transferência de Recursos da União (Lei Complementar 176/2020)	80.000,00	0,00	80.000,00	5.960,00	0,00	0,00	5.960,00
167	15.452.0010.2134.3.3.90	Aplicações Diretas	10.000,00	0,00	10.000,00	0,00	0,00	0,00	10.000,00
	1.500.0000000	Recursos não Vinculados de Impostos	0,00	0,00	0,00	0,00	0,00	0,00	0,00
	1.751.0000000	Recursos da Contribuição para o Custeio do Serviço de Iluminação Pública - COSIP	10.000,00	0,00	10.000,00	0,00	0,00	0,00	10.000,00
168	16.482.0008.1069.4.4.90	Aplicações Diretas	337.000,00	0,00	337.000,00	326.384,01	0,00	0,00	10.615,99
	1.500.0000000	Recursos não Vinculados de Impostos	1.000,00	0,00	1.000,00	0,00	0,00	0,00	1.000,00
	1.700.0000000	Outras Transferências de Convênios ou Instrumentos Congêneres da União	1.000,00	0,00	1.000,00	0,00	0,00	0,00	1.000,00
	1.701.0000000	Outras Transferências de Convênios ou Instrumentos Congêneres dos Estados	8.000,00	0,00	8.000,00	0,00	0,00	0,00	8.000,00


Data: 08/04/2026 11:27:48

Página: 13 de 23

Data de emissão: 08/04/2026 11:27:48

AGILBlue Contabilidade - Ágil Software Brasil

Emitido por: MARCIO ADRIANO DA SILVEIRA



**PREFEITURA MUNICIPAL DE NOVA BRASILÂNDIA**  
 CNPJ: 15.023.963/0001-88  
 Av. Vereador Genival Nunes Araújo, 993 – CENTRO.  
 Nova Brasilândia - MT  
 CEP: 78.860-000

art. 103 da Lei nº 4.320/1964

Cod. Redu.	Códigos	Títulos	Autorizada R\$			Realizada R\$			Diferenças R\$ dos Totais	
			Orçamentos Orçamentários e Suplementares	Créditos Especiais e Extraordinários	Total	Anterior	Empenho no mês	Anulado no mês		Total
	2.701.0000000	Outras Transferências de Convênios ou Instrumentos Congêneres dos Estados	327.000,00	0,00	327.000,00	326.384,01	0,00	0,00	326.384,01	615,99
169	17.512.0011.1074.4.4.90	Aplicações Diretas	0,00	0,00	0,00	0,00	0,00	0,00	0,00	0,00
	1.500.0000000	Recursos não Vinculados de Impostos	0,00	0,00	0,00	0,00	0,00	0,00	0,00	0,00
170	17.512.0011.1075.4.4.90	Aplicações Diretas	0,00	0,00	0,00	0,00	0,00	0,00	0,00	0,00
	1.500.0000000	Recursos não Vinculados de Impostos	0,00	0,00	0,00	0,00	0,00	0,00	0,00	0,00
171	17.512.0011.1076.4.4.90	Aplicações Diretas	0,00	0,00	0,00	0,00	0,00	0,00	0,00	0,00
	1.500.0000000	Recursos não Vinculados de Impostos	0,00	0,00	0,00	0,00	0,00	0,00	0,00	0,00
172	17.512.0011.1077.4.4.90	Aplicações Diretas	0,00	0,00	0,00	0,00	0,00	0,00	0,00	0,00
	1.500.0000000	Recursos não Vinculados de Impostos	0,00	0,00	0,00	0,00	0,00	0,00	0,00	0,00
173	17.512.0011.1078.3.3.90	Aplicações Diretas	55.000,00	0,00	55.000,00	1.189,30	0,00	0,00	1.189,30	53.810,70
	1.500.0000000	Recursos não Vinculados de Impostos	55.000,00	0,00	55.000,00	1.189,30	0,00	0,00	1.189,30	53.810,70
174	17.512.0011.1078.4.4.90	Aplicações Diretas	257.667,95	0,00	257.667,95	255.003,58	0,00	0,00	255.003,58	2.664,37
	1.700.0000000	Outras Transferências de Convênios ou Instrumentos Congêneres da União	241.667,95	0,00	241.667,95	240.869,16	0,00	0,00	240.869,16	798,79
	2.700.0000000	Outras Transferências de Convênios ou Instrumentos Congêneres da União	16.000,00	0,00	16.000,00	14.134,42	0,00	0,00	14.134,42	1.865,58
175	17.512.0011.1106.4.4.90	Aplicações Diretas	0,00	0,00	0,00	0,00	0,00	0,00	0,00	0,00
	1.500.0000000	Recursos não Vinculados de Impostos	0,00	0,00	0,00	0,00	0,00	0,00	0,00	0,00
	1.700.0000000	Outras Transferências de Convênios ou Instrumentos Congêneres da União	0,00	0,00	0,00	0,00	0,00	0,00	0,00	0,00
176	17.512.0011.1223.4.4.90	Aplicações Diretas	0,00	0,00	0,00	0,00	0,00	0,00	0,00	0,00
	1.500.0000000	Recursos não Vinculados de Impostos	0,00	0,00	0,00	0,00	0,00	0,00	0,00	0,00
177	25.752.0011.1083.3.3.90	Aplicações Diretas	0,00	0,00	0,00	0,00	0,00	0,00	0,00	0,00
	1.751.0000000	Recursos da Contribuição para o Custeio do Serviço de Iluminação Pública - COSIP	0,00	0,00	0,00	0,00	0,00	0,00	0,00	0,00
178	25.752.0011.1083.4.4.90	Aplicações Diretas	0,00	0,00	0,00	0,00	0,00	0,00	0,00	0,00
	1.500.0000000	Recursos não Vinculados de Impostos	0,00	0,00	0,00	0,00	0,00	0,00	0,00	0,00
	1.700.0000000	Outras Transferências de Convênios ou Instrumentos Congêneres da União	0,00	0,00	0,00	0,00	0,00	0,00	0,00	0,00
179	25.752.0011.2097.3.3.90	Aplicações Diretas	271.138,40	0,00	271.138,40	229.744,17	14.997,00	0,00	244.741,17	26.397,23
	1.500.0000000	Recursos não Vinculados de Impostos	121.138,40	0,00	121.138,40	103.733,19	14.007,00	0,00	117.740,19	3.398,21
	1.751.0000000	Recursos da Contribuição para o Custeio do Serviço de Iluminação Pública - COSIP	150.000,00	0,00	150.000,00	126.010,98	990,00	0,00	127.000,98	22.999,02
180	25.752.0011.2097.4.4.90	Aplicações Diretas	828,60	0,00	828,60	0,00	0,00	0,00	0,00	828,60
	1.500.0000000	Recursos não Vinculados de Impostos	828,60	0,00	828,60	0,00	0,00	0,00	0,00	828,60
	1.700.0000000	Outras Transferências de Convênios ou Instrumentos Congêneres da União	0,00	0,00	0,00	0,00	0,00	0,00	0,00	0,00
	1.751.0000000	Recursos da Contribuição para o Custeio do Serviço de Iluminação Pública - COSIP	0,00	0,00	0,00	0,00	0,00	0,00	0,00	0,00
181	26.452.0011.1081.3.3.90	Aplicações Diretas	127.680,00	0,00	127.680,00	126.633,32	0,00	15.400,00	111.233,32	16.446,68
	1.500.0000000	Recursos não Vinculados de Impostos	127.680,00	0,00	127.680,00	126.633,32	0,00	15.400,00	111.233,32	16.446,68
182	26.452.0011.1081.4.4.90	Aplicações Diretas	12.000,00	0,00	12.000,00	6.283,71	0,00	0,00	6.283,71	5.716,29
	1.500.0000000	Recursos não Vinculados de Impostos	12.000,00	0,00	12.000,00	6.283,71	0,00	0,00	6.283,71	5.716,29
	1.700.0000000	Outras Transferências de Convênios ou Instrumentos Congêneres da União	0,00	0,00	0,00	0,00	0,00	0,00	0,00	0,00
	1.701.0000000	Outras Transferências de Convênios ou Instrumentos Congêneres dos Estados	0,00	0,00	0,00	0,00	0,00	0,00	0,00	0,00
183	26.452.0011.2190.3.3.90	Aplicações Diretas	496.900,00	0,00	496.900,00	395.024,62	0,00	1.121,66	393.902,96	102.997,04
	1.500.0000000	Recursos não Vinculados de Impostos	396.500,00	0,00	396.500,00	395.024,62	0,00	1.121,66	393.902,96	2.997,04
	1.755.0000000	Recursos de Alienação de Bens/Ativos - Administração Direta	0,00	0,00	0,00	0,00	0,00	0,00	0,00	0,00
	1.759.0000700	Identificação dos recursos provenientes do Fundo de Transporte e Habitação - FETHAB	100,000,00	0,00	100,000,00	0,00	0,00	0,00	0,00	100,000,00
184	26.782.0011.1082.4.4.90	Aplicações Diretas	407.632,74	0,00	407.632,74	217.513,47	0,00	0,00	217.513,47	190.119,27
	1.500.0000000	Recursos não Vinculados de Impostos	308.300,00	0,00	308.300,00	119.300,97	0,00	0,00	119.300,97	188.999,03
	1.700.0000000	Outras Transferências de Convênios ou Instrumentos Congêneres da União	0,00	0,00	0,00	0,00	0,00	0,00	0,00	0,00


Data: 08/04/2026 11:27:48

Página: 14 de 23

Data de emissão: 08/04/2026 11:27:48

AGILBlue Contabilidade - Ágil Software Brasil

Emitido por: MARCIO ADRIANO DA SILVEIRA



**PREFEITURA MUNICIPAL DE NOVA BRASILÂNDIA**  
 CNPJ: 15.023.963/0001-88  
 Av. Vereador Genival Nunes Araújo, 993 – CENTRO.  
 Nova Brasilândia - MT  
 CEP: 78.860-000

art. 103 da Lei nº 4.320/1964

Cod. Redu.	Códigos	Títulos	Autorizada R\$			Realizada R\$			Diferenças R\$ dos Totais	
			Orcamentos Orçamentários e Suplementares	Créditos Especiais e Extraordinários	Total	Anterior	Empenho no mês	Anulado no mês		Total
	1.701.0000000	Outras Transferências de Convênios ou Instrumentos Congêneros dos Estados	0,00	0,00	0,00	0,00	0,00	0,00	0,00	
	1.711.0000804	Transferência de Recursos da União (Lei Complementar 176/2020)	99.332,74	0,00	99.332,74	98.212,50	0,00	0,00	1.120,24	
185	26.782.0011.2092.3.3.90	Aplicações Diretas	2.158.450,00	0,00	2.158.450,00	2.084.949,74	46.829,40	189.357,61	214.026,47	
	1.500.0000000	Recursos não Vinculados de Impostos	1.887.950,00	0,00	1.887.950,00	1.810.508,53	46.829,40	189.357,61	189.969,68	
	1.502.0000000	Recursos não Vinculados de compensação de impostos	124.500,00	0,00	124.500,00	119.258,54	0,00	0,00	5.241,46	
	1.701.0000000	Outras Transferências de Convênios ou Instrumentos Congêneros dos Estados	0,00	0,00	0,00	0,00	0,00	0,00	0,00	
	1.704.0000000	Transferências da União Referentes a Compensações Financeiras pela Exploração de Recursos Naturais	50.000,00	0,00	50.000,00	49.874,69	0,00	0,00	125,31	
	1.711.0000804	Transferência de Recursos da União (Lei Complementar 176/2020)	124.000,00	0,00	124.000,00	105.307,98	0,00	0,00	18.692,02	
186	26.782.0011.2092.4.4.90	Aplicações Diretas	0,00	0,00	0,00	0,00	0,00	0,00	0,00	
	1.500.0000000	Recursos não Vinculados de Impostos	0,00	0,00	0,00	0,00	0,00	0,00	0,00	
	1.701.0000000	Outras Transferências de Convênios ou Instrumentos Congêneros dos Estados	0,00	0,00	0,00	0,00	0,00	0,00	0,00	
187	27.813.0008.1198.4.4.90	Aplicações Diretas	1.000,00	0,00	1.000,00	0,00	0,00	0,00	1.000,00	
	1.500.0000000	Recursos não Vinculados de Impostos	1.000,00	0,00	1.000,00	0,00	0,00	0,00	1.000,00	
		<b>Total da Unidade Orçamentária - 001</b>	<b>13.346.449,40</b>	<b>0,00</b>	<b>13.346.449,40</b>	<b>11.845.579,64</b>	<b>489.288,69</b>	<b>215.056,69</b>	<b>12.119.231,64</b>	<b>1.226.617,76</b>
	<b>002</b>	<b>Fundo Municipal de Transportes (FMT)</b>								
188	26.782.0011.1193.3.3.90	Aplicações Diretas	456.000,00	0,00	456.000,00	377.203,42	70.391,91	0,00	447.595,33	
	1.759.0000700	Identificação dos recursos provenientes do Fundo de Transporte e Habitação - FETHAB	12.000,00	0,00	12.000,00	12.000,00	0,00	0,00	12.000,00	
	1.759.0000702	Auxílio financeiro aos municípios para compensação de perdas (Fethab Diesel)	444.000,00	0,00	444.000,00	365.203,42	70.391,91	0,00	435.595,33	
189	26.782.0011.1193.4.4.90	Aplicações Diretas	354.000,00	0,00	354.000,00	142.367,35	0,00	0,00	211.632,65	
	1.759.0000700	Identificação dos recursos provenientes do Fundo de Transporte e Habitação - FETHAB	0,00	0,00	0,00	0,00	0,00	0,00	0,00	
	1.759.0000702	Auxílio financeiro aos municípios para compensação de perdas (Fethab Diesel)	354.000,00	0,00	354.000,00	142.367,35	0,00	0,00	211.632,65	
190	26.782.0011.1194.3.3.90	Aplicações Diretas	948.118,62	0,00	948.118,62	902.536,98	20.287,99	63.284,52	86.571,17	
	1.759.0000700	Identificação dos recursos provenientes do Fundo de Transporte e Habitação - FETHAB	126.517,66	0,00	126.517,66	126.517,66	0,00	126,12	126,12	
	1.759.0000702	Auxílio financeiro aos municípios para compensação de perdas (Fethab Diesel)	821.600,96	0,00	821.600,96	776.019,32	20.287,99	63.158,40	86.452,05	
191	26.782.0011.1194.4.4.90	Aplicações Diretas	35.000,00	0,00	35.000,00	7.000,00	0,00	0,00	28.000,00	
	1.759.0000700	Identificação dos recursos provenientes do Fundo de Transporte e Habitação - FETHAB	0,00	0,00	0,00	0,00	0,00	0,00	0,00	
	1.759.0000702	Auxílio financeiro aos municípios para compensação de perdas (Fethab Diesel)	35.000,00	0,00	35.000,00	7.000,00	0,00	0,00	28.000,00	
192	26.782.0011.2191.3.3.90	Aplicações Diretas	126.000,00	0,00	126.000,00	121.615,00	0,00	0,00	4.385,00	
	1.759.0000700	Identificação dos recursos provenientes do Fundo de Transporte e Habitação - FETHAB	121.615,00	0,00	121.615,00	121.615,00	0,00	0,00	0,00	
	1.759.0000702	Auxílio financeiro aos municípios para compensação de perdas (Fethab Diesel)	4.385,00	0,00	4.385,00	0,00	0,00	0,00	4.385,00	
193	26.782.0011.2191.4.4.90	Aplicações Diretas	212.807,99	0,00	212.807,99	0,00	0,00	0,00	212.807,99	
	1.759.0000700	Identificação dos recursos provenientes do Fundo de Transporte e Habitação - FETHAB	0,00	0,00	0,00	0,00	0,00	0,00	0,00	
	1.759.0000702	Auxílio financeiro aos municípios para compensação de perdas (Fethab Diesel)	212.807,99	0,00	212.807,99	0,00	0,00	0,00	212.807,99	
		<b>Total da Unidade Orçamentária - 002</b>	<b>2.131.926,61</b>	<b>0,00</b>	<b>2.131.926,61</b>	<b>1.550.722,75</b>	<b>96.679,99</b>	<b>63.284,52</b>	<b>1.578.118,13</b>	<b>553.808,48</b>
		<b>Total do Órgão - 07</b>	<b>15.478.376,01</b>	<b>0,00</b>	<b>15.478.376,01</b>	<b>13.296.302,39</b>	<b>579.988,59</b>	<b>278.341,21</b>	<b>13.697.949,77</b>	<b>1.780.426,24</b>
08		SECRETARIA MUNICIPAL DE AGRICULTURA E MEIO AMBIENTE								

Data: 08/04/2026 11:27:48

Data de emissão: 08/04/2026 11:27:48

AGILBlue Contabilidade - Ágil Software Brasil

Página: 15 de 23

Emitido por: MARCIO ADRIANO DA SILVEIRA



**PREFEITURA MUNICIPAL DE NOVA BRASILÂNDIA**

CNPJ: 15.023.963/0001-88  
 Av. Vereador Genival Nunes Araújo, 993 – CENTRO.  
 Nova Brasilândia - MT  
 CEP: 78.860-000

art. 103 da Lei nº 4.320/1964

Cod. Redu.	Códigos	TÍTULOS	Autorizada R\$			Realizada R\$				Diferenças R\$ dos Totais
			Orçamentários e Suplementares	Créditos Especiais e Extraorçamentários	Total	Anterior	Empenho no mês	Anulado no mês	Total	
801		<b>GABINETE DO SECRETÁRIO AGRICULTURA E MEIO AMBIENTE</b>								
194	04.122.0001.2056.3.3.90	Aplicações Diretas	5.000,00	0,00	5.000,00		519,00	0,00	519,00	4.481,00
	1.500.0000000	Recursos não Vinculados de Impostos	5.000,00	0,00	5.000,00		519,00	0,00	519,00	4.481,00
195	04.122.0001.2057.3.1.90	Aplicações Diretas	707.738,33	0,00	707.738,33	613.919,56	89.132,13	0,00	703.051,69	4.686,64
	1.500.0000000	Recursos não Vinculados de Impostos	649.010,35	0,00	649.010,35	613.919,56	30.404,15	0,00	644.323,71	4.686,64
	2.500.0000000	Recursos não Vinculados de Impostos	58.727,98	0,00	58.727,98		0,00	0,00	58.727,98	0,00
196	04.122.0001.2057.3.1.91	Aplicação Direta Decorrente de Operação entre Órgãos, Fundos e Entidades Integrantes dos Orçamentos Fiscal e da Seguridade Social	105.639,11	0,00	105.639,11	83.135,34	12.241,87	0,00	95.377,21	10.261,90
	1.500.0000000	Recursos não Vinculados de Impostos	96.108,12	0,00	96.108,12	83.135,34	2.710,88	0,00	85.846,22	10.261,90
	2.500.0000000	Recursos não Vinculados de Impostos	9.530,99	0,00	9.530,99		9.530,99	0,00	9.530,99	0,00
197	04.122.0001.2057.3.3.90	Aplicações Diretas	868.881,53	0,00	868.881,53	813.115,77	55.504,71	90.286,40	778.334,08	90.547,45
	1.500.0000000	Recursos não Vinculados de Impostos	848.881,53	0,00	848.881,53	793.115,77	55.504,71	88.797,85	759.822,63	89.058,90
	1.750.0000000	Recursos da Contribuição de Intervenção no Domínio Econômico - CIDE	20.000,00	0,00	20.000,00		0,00	1.488,55	18.511,45	1.488,55
198	04.122.0001.2057.4.4.90	Aplicações Diretas	5.000,00	0,00	5.000,00		2.990,00	0,00	2.990,00	2.010,00
	1.500.0000000	Recursos não Vinculados de Impostos	5.000,00	0,00	5.000,00		2.990,00	0,00	2.990,00	2.010,00
199	04.127.0012.1042.3.3.90	Aplicações Diretas	0,00	0,00	0,00		0,00	0,00	0,00	0,00
	1.500.0000000	Recursos não Vinculados de Impostos	0,00	0,00	0,00		0,00	0,00	0,00	0,00
200	17.511.0014.1222.3.3.90	Aplicações Diretas	0,00	0,00	0,00		0,00	0,00	0,00	0,00
	1.500.0000000	Recursos não Vinculados de Impostos	0,00	0,00	0,00		0,00	0,00	0,00	0,00
201	17.511.0014.1222.4.4.90	Aplicações Diretas	0,00	0,00	0,00		0,00	0,00	0,00	0,00
	1.500.0000000	Recursos não Vinculados de Impostos	0,00	0,00	0,00		0,00	0,00	0,00	0,00
202	18.541.0013.2060.3.3.90	Aplicações Diretas	0,00	0,00	0,00		0,00	0,00	0,00	0,00
	1.500.0000000	Recursos não Vinculados de Impostos	0,00	0,00	0,00		0,00	0,00	0,00	0,00
203	20.127.0012.1041.3.3.90	Aplicações Diretas	0,00	0,00	0,00		0,00	0,00	0,00	0,00
	1.500.0000000	Recursos não Vinculados de Impostos	0,00	0,00	0,00		0,00	0,00	0,00	0,00
204	20.606.0014.1048.4.4.90	Aplicações Diretas	310.110,28	0,00	310.110,28	299.790,00	0,00	0,00	299.790,00	10.320,28
	1.500.0000000	Recursos não Vinculados de Impostos	12.999,00	0,00	12.999,00	8.000,00	0,00	0,00	8.000,00	4.999,00
	1.701.0000000	Outras Transferências de Convênios ou Instrumentos Congêneres dos Estados	260.111,28	0,00	260.111,28	260.000,00	0,00	0,00	260.000,00	111,28
	1.706.3110000	Transferência Especial da União - Emendas Parlamentares	37.000,00	0,00	37.000,00	31.790,00	0,00	0,00	31.790,00	5.210,00
205	20.606.0014.1049.3.3.90	Aplicações Diretas	0,00	0,00	0,00		0,00	0,00	0,00	0,00
	1.500.0000000	Recursos não Vinculados de Impostos	0,00	0,00	0,00		0,00	0,00	0,00	0,00
206	20.606.0014.1105.3.3.90	Aplicações Diretas	42.589,00	0,00	42.589,00	37.771,04	0,00	0,00	37.771,04	4.817,96
	1.500.0000000	Recursos não Vinculados de Impostos	42.589,00	0,00	42.589,00	37.771,04	0,00	0,00	37.771,04	4.817,96
207	20.606.0014.1105.4.4.90	Aplicações Diretas	87.411,00	0,00	87.411,00	73.729,00	0,00	0,00	73.729,00	13.682,00
	1.500.0000000	Recursos não Vinculados de Impostos	87.411,00	0,00	87.411,00	73.729,00	0,00	0,00	73.729,00	13.682,00
	1.700.0000000	Outras Transferências de Convênios ou Instrumentos Congêneres da União	0,00	0,00	0,00		0,00	0,00	0,00	0,00
	1.708.0000000	Transferência da União Referente à Compensação Financeira de Recursos Fiscais	0,00	0,00	0,00		0,00	0,00	0,00	0,00
208	20.606.0014.1119.3.3.90	Aplicações Diretas	0,00	0,00	0,00		0,00	0,00	0,00	0,00
	1.500.0000000	Recursos não Vinculados de Impostos	0,00	0,00	0,00		0,00	0,00	0,00	0,00
209	20.606.0014.1206.3.3.90	Aplicações Diretas	0,00	0,00	0,00		0,00	0,00	0,00	0,00
	1.500.0000000	Recursos não Vinculados de Impostos	0,00	0,00	0,00		0,00	0,00	0,00	0,00
210	20.606.0014.1206.4.4.90	Aplicações Diretas	0,00	0,00	0,00		0,00	0,00	0,00	0,00
	1.500.0000000	Recursos não Vinculados de Impostos	0,00	0,00	0,00		0,00	0,00	0,00	0,00
211	20.606.0014.1221.3.3.90	Aplicações Diretas	0,00	0,00	0,00		0,00	0,00	0,00	0,00
	1.500.0000000	Recursos não Vinculados de Impostos	0,00	0,00	0,00		0,00	0,00	0,00	0,00
212	20.606.0014.1221.4.4.90	Aplicações Diretas	0,00	0,00	0,00		0,00	0,00	0,00	0,00
	1.500.0000000	Recursos não Vinculados de Impostos	0,00	0,00	0,00		0,00	0,00	0,00	0,00
213	20.606.0014.2143.3.3.90	Aplicações Diretas	0,00	0,00	0,00		0,00	0,00	0,00	0,00
	1.500.0000000	Recursos não Vinculados de Impostos	0,00	0,00	0,00		0,00	0,00	0,00	0,00
214	20.606.0014.2160.3.3.90	Aplicações Diretas	25.000,00	0,00	25.000,00	12.468,00	0,00	0,00	12.468,00	12.532,00
	1.500.0000000	Recursos não Vinculados de Impostos	25.000,00	0,00	25.000,00	12.468,00	0,00	0,00	12.468,00	12.532,00


Data: 08/04/2026 11:27:48

Data de emissão: 08/04/2026 11:27:48

AGILBlue Contabilidade - Agil Software Brasil

Página: 16 de 23

Emitido por: MARCIO ADRIANO DA SILVEIRA



**PREFEITURA MUNICIPAL DE NOVA BRASILÂNDIA**  
 CNPJ: 15.023.963/0001-88  
 Av. Vereador Genival Nunes Araújo, 993 – CENTRO.  
 Nova Brasilândia - MT  
 CEP: 78.860-000

art. 103 da Lei nº 4.320/1964

RS 1.00

Cod. Redu.	Códigos	Títulos	Autorizada R\$			Realizada R\$			Diferenças R\$ dos Totais	
			Orçamentos Orçamentários e Suplementares	Créditos Especiais e Extraordinários	Total	Anterior	Empenho no mês	Anulado no mês		Total
314	20.806.0014.2182.3.3.50	Transferências a Instituições Privadas sem Fins Lucrativos	0,00	32.000,00	32.000,00	21.000,00	0,00	0,00	21.000,00	11.000,00
	1.500.0000000	Recursos não Vinculados de Impostos	0,00	32.000,00	32.000,00	21.000,00	0,00	0,00	21.000,00	11.000,00
215	20.806.0014.2182.3.3.90	Aplicações Diretas	515.300,00	0,00	515.300,00	478.882,87	37.263,56	89.782,87	444.363,76	70.936,24
	1.500.0000000	Recursos não Vinculados de Impostos	515.300,00	0,00	515.300,00	478.882,87	37.263,56	89.782,87	444.363,76	70.936,24
		<b>Total da Unidade Orçamentária - 001</b>	<b>2.872.689,25</b>	<b>32.000,00</b>	<b>2.704.689,25</b>	<b>2.435.320,58</b>	<b>194.142,27</b>	<b>160.069,07</b>	<b>2.469.393,78</b>	<b>235.275,47</b>
	<b>003</b>	<b>DEPARTAMENTO DE TURISMO,INDUSTRIA E COMERCIO</b>								
216	04.122.0001.2058.3.3.90	Aplicações Diretas	0,00	0,00	0,00	0,00	0,00	0,00	0,00	0,00
	1.501.0000000	Outros Recursos não Vinculados	0,00	0,00	0,00	0,00	0,00	0,00	0,00	0,00
217	04.122.0015.2161.3.3.90	Aplicações Diretas	5.000,00	0,00	5.000,00	0,00	0,00	0,00	0,00	5.000,00
	1.901.0000000	Outros Recursos não Vinculados	5.000,00	0,00	5.000,00	0,00	0,00	0,00	0,00	5.000,00
218	23.681.0016.2063.3.3.50	Aplicações Diretas	0,00	0,00	0,00	0,00	0,00	0,00	0,00	0,00
	1.501.0000000	Outros Recursos não Vinculados	0,00	0,00	0,00	0,00	0,00	0,00	0,00	0,00
219	23.695.0015.2062.3.3.90	Aplicações Diretas	6.500,00	0,00	6.500,00	0,00	0,00	0,00	0,00	6.500,00
	1.500.0000000	Recursos não Vinculados de Impostos	1.000,00	0,00	1.000,00	0,00	0,00	0,00	0,00	1.000,00
	1.501.0000000	Outros Recursos não Vinculados	5.500,00	0,00	5.500,00	0,00	0,00	0,00	0,00	5.500,00
		<b>Total da Unidade Orçamentária - 003</b>	<b>11.500,00</b>	<b>0,00</b>	<b>11.500,00</b>	<b>0,00</b>	<b>0,00</b>	<b>0,00</b>	<b>0,00</b>	<b>11.500,00</b>
		<b>Total do Órgão - 08</b>	<b>2.684.189,25</b>	<b>32.000,00</b>	<b>2.716.189,25</b>	<b>2.435.320,58</b>	<b>194.142,27</b>	<b>160.069,07</b>	<b>2.469.393,78</b>	<b>246.775,47</b>
	<b>09</b>	<b>SECRETARIA MUNICIPAL DE ASSISTENCIA SOCIAL</b>								
	<b>001</b>	<b>GABINETE DO SECRETARIO DE ACAO SOCIAL</b>								
220	04.122.0001.1058.3.3.90	Aplicações Diretas	4.000,00	0,00	4.000,00	0,00	0,00	0,00	0,00	4.000,00
	1.500.0000000	Recursos não Vinculados de Impostos	4.000,00	0,00	4.000,00	0,00	0,00	0,00	0,00	4.000,00
221	04.122.0001.1059.4.4.90	Aplicações Diretas	98.000,00	0,00	98.000,00	26.737,58	0,00	0,00	26.737,58	71.262,42
	1.500.0000000	Recursos não Vinculados de Impostos	98.000,00	0,00	98.000,00	26.737,58	0,00	0,00	26.737,58	71.262,42
222	04.122.0001.2064.3.1.90	Aplicações Diretas	761.265,42	0,00	761.265,42	689.207,22	90.221,21	0,00	759.428,43	1.836,99
	1.500.0000000	Recursos não Vinculados de Impostos	693.382,09	0,00	693.382,09	689.207,22	24.107,82	0,00	693.315,14	46,95
	2.500.0000000	Recursos não Vinculados de Impostos	67.903,33	0,00	67.903,33	66.113,29	0,00	0,00	66.113,29	1.790,04
223	04.122.0001.2064.3.1.91	Aplicação Direta Decorrente de Operação entre Órgãos, Fundos e Entidades Integrantes dos Orçamentos Fiscal e da Seguridade Social	134.772,06	0,00	134.772,06	110.615,92	13.198,65	0,00	123.814,57	10.957,49
	1.500.0000000	Recursos não Vinculados de Impostos	123.172,06	0,00	123.172,06	110.615,92	1.663,57	0,00	112.279,49	10.892,57
	2.500.0000000	Recursos não Vinculados de Impostos	11.600,00	0,00	11.600,00	0,00	11.535,08	0,00	11.535,08	64,92
224	04.122.0001.2064.3.3.90	Aplicações Diretas	607.943,35	0,00	607.943,35	539.463,32	27.450,74	88.607,40	478.281,66	129.661,69
	1.500.0000000	Recursos não Vinculados de Impostos	577.442,35	0,00	577.442,35	519.463,32	27.425,74	88.687,54	468.321,52	119.120,83
	1.661.0000000	Transferência de Recursos dos Fundos Estaduais de Assistência Social	10.501,00	0,00	10.501,00	0,00	0,00	0,00	0,00	10.501,00
	1.750.0000000	Recursos da Contribuição de Intervenção no Domínio Econômico - CIDE	20.000,00	0,00	20.000,00	20.000,00	0,00	39,86	19.960,14	39,86
225	04.122.0001.2064.4.4.90	Aplicações Diretas	500,00	0,00	500,00	0,00	0,00	0,00	0,00	500,00
	1.660.0000000	Transferência de Recursos do Fundo Nacional de Assistência Social - FNAS	500,00	0,00	500,00	0,00	0,00	0,00	0,00	500,00
226	04.122.0001.2151.3.3.90	Aplicações Diretas	0,00	0,00	0,00	0,00	0,00	0,00	0,00	0,00
	1.660.0000000	Transferência de Recursos do Fundo Nacional de Assistência Social - FNAS	0,00	0,00	0,00	0,00	0,00	0,00	0,00	0,00
227	08.244.0017.1217.3.3.50	Transferências a Instituições Privadas sem Fins Lucrativos	0,00	0,00	0,00	0,00	0,00	0,00	0,00	0,00
	1.500.0000000	Recursos não Vinculados de Impostos	0,00	0,00	0,00	0,00	0,00	0,00	0,00	0,00
228	08.244.0017.1217.3.3.90	Aplicações Diretas	0,00	0,00	0,00	0,00	0,00	0,00	0,00	0,00
	1.500.0000000	Recursos não Vinculados de Impostos	0,00	0,00	0,00	0,00	0,00	0,00	0,00	0,00
229	08.244.0017.1217.4.4.90	Aplicações Diretas	0,00	0,00	0,00	0,00	0,00	0,00	0,00	0,00
	1.500.0000000	Recursos não Vinculados de Impostos	0,00	0,00	0,00	0,00	0,00	0,00	0,00	0,00
230	08.244.0017.1218.3.3.90	Aplicações Diretas	0,00	0,00	0,00	0,00	0,00	0,00	0,00	0,00
	1.500.0000000	Recursos não Vinculados de Impostos	0,00	0,00	0,00	0,00	0,00	0,00	0,00	0,00
231	08.244.0017.1218.4.4.90	Aplicações Diretas	0,00	0,00	0,00	0,00	0,00	0,00	0,00	0,00
	1.500.0000000	Recursos não Vinculados de Impostos	0,00	0,00	0,00	0,00	0,00	0,00	0,00	0,00


Data: 08/04/2026 11:27:48

Página: 17 de 23

Data de emissão: 08/04/2026 11:27:48

AGILBlue Contabilidade - Ágil Software Brasil

Emitido por: MARCIO ADRIANO DA SILVEIRA



**PREFEITURA MUNICIPAL DE NOVA BRASILÂNDIA**  
 CNPJ: 15.023.963/0001-88  
 Av. Vereador Genival Nunes Araújo, 993 – CENTRO.  
 Nova Brasilândia - MT  
 CEP: 78.860-000

art. 103 da Lei nº 4.320/1964

Cod. Redu.	Códigos	Títulos	Autorizada R\$			Realizada R\$			Diferenças R\$ dos Totais	
			Orçamentários e Suplementares	Créditos Especiais e Extraordinários	Total	Anterior	Empenho no mês	Anulado no mês		Total
232	08.244.0017.1219.3.3.90	Aplicações Diretas	0,00	0,00	0,00	0,00	0,00	0,00	0,00	
	1.500.0000000	Recursos não Vinculados de Impostos	0,00	0,00	0,00	0,00	0,00	0,00	0,00	
233	08.244.0017.1219.4.4.90	Aplicações Diretas	0,00	0,00	0,00	0,00	0,00	0,00	0,00	
	1.500.0000000	Recursos não Vinculados de Impostos	0,00	0,00	0,00	0,00	0,00	0,00	0,00	
234	08.244.0017.1220.4.4.90	Aplicações Diretas	0,00	0,00	0,00	0,00	0,00	0,00	0,00	
	1.500.0000000	Recursos não Vinculados de Impostos	0,00	0,00	0,00	0,00	0,00	0,00	0,00	
235	08.244.0017.2073.3.3.90	Aplicações Diretas	0,00	0,00	0,00	0,00	0,00	0,00	0,00	
	1.500.0000000	Recursos não Vinculados de Impostos	0,00	0,00	0,00	0,00	0,00	0,00	0,00	
236	08.244.0017.2154.3.3.90	Aplicações Diretas	0,00	0,00	0,00	0,00	0,00	0,00	0,00	
	1.500.0000000	Recursos não Vinculados de Impostos	0,00	0,00	0,00	0,00	0,00	0,00	0,00	
		<b>Total da Unidade Orçamentária - 001</b>	<b>1.606.480,83</b>	<b>0,00</b>	<b>1.606.480,83</b>	<b>1.346.624,04</b>	<b>130.845,60</b>	<b>88.607,40</b>	<b>1.388.282,24</b>	<b>218.218,59</b>
		<b>002 FUNDO MUNICIPAL DE ASSIST.SOCIAL</b>								
237	04.122.0001.2152.3.3.90	Aplicações Diretas	0,00	0,00	0,00	0,00	0,00	0,00	0,00	
	1.500.0000000	Recursos não Vinculados de Impostos	0,00	0,00	0,00	0,00	0,00	0,00	0,00	
238	08.244.0017.2069.3.3.90	Aplicações Diretas	20.772,50	0,00	20.772,50	7.943,29	8.265,26	0,00	16.208,55	
	1.500.0000000	Recursos não Vinculados de Impostos	2.500,00	0,00	2.500,00	1.520,79	0,00	0,00	979,21	
	1.660.0000000	Transferência de Recursos do Fundo Nacional de Assistência Social - FNAS	18.272,50	0,00	18.272,50	6.422,50	8.265,26	0,00	14.687,76	
239	08.244.0017.2066.4.4.90	Aplicações Diretas	116.800,00	0,00	116.800,00	90.570,00	24.332,66	0,00	114.902,66	
	1.500.0000000	Recursos não Vinculados de Impostos	31.800,00	0,00	31.800,00	31.570,00	0,00	0,00	230,00	
	1.660.0000000	Transferência de Recursos do Fundo Nacional de Assistência Social - FNAS	26.000,00	0,00	26.000,00	0,00	24.332,66	0,00	24.332,66	
	2.660.0000000	Transferência de Recursos do Fundo Nacional de Assistência Social - FNAS	59.000,00	0,00	59.000,00	59.000,00	0,00	0,00	59.000,00	
240	08.244.0017.2067.3.1.90	Aplicações Diretas	218.176,63	0,00	218.176,63	189.894,20	25.553,87	0,00	215.448,07	
	1.500.0000000	Recursos não Vinculados de Impostos	218.176,63	0,00	218.176,63	189.894,20	25.553,87	0,00	215.448,07	
	1.660.0000000	Transferência de Recursos do Fundo Nacional de Assistência Social - FNAS	0,00	0,00	0,00	0,00	0,00	0,00	0,00	
241	08.244.0017.2067.3.1.91	Aplicação Direta Documental de Operação entre Órgãos, Fundos e Entidades Integrantes dos Orçamentos Fiscal e da Seguridade Social	31.900,00	0,00	31.900,00	29.287,66	2.565,17	0,00	31.852,83	
	1.500.0000000	Recursos não Vinculados de Impostos	31.900,00	0,00	31.900,00	29.287,66	2.565,17	0,00	31.852,83	
	1.660.0000000	Transferência de Recursos do Fundo Nacional de Assistência Social - FNAS	0,00	0,00	0,00	0,00	0,00	0,00	0,00	
242	08.244.0017.2067.3.3.90	Aplicações Diretas	325.900,04	0,00	325.900,04	228.029,95	69.561,08	1.750,00	295.338,03	
	1.500.0000000	Recursos não Vinculados de Impostos	220.160,00	0,00	220.160,00	141.712,86	53.966,42	1.750,00	193.929,28	
	1.660.0000000	Transferência de Recursos do Fundo Nacional de Assistência Social - FNAS	74.750,00	0,00	74.750,00	62.892,22	8.668,62	5,00	71.555,84	
	1.661.0000000	Transferência de Recursos dos Fundos Estaduais de Assistência Social	27.500,00	0,00	27.500,00	21.755,86	5.136,00	0,00	26.891,86	
	1.704.0000000	Transferências da União Referentes a Compensações Financeiras pela Exploração de Recursos Naturais	1.700,00	0,00	1.700,00	1.669,01	0,00	0,00	1.669,01	
	2.500.0000000	Recursos não Vinculados de Impostos	1.790,04	0,00	1.790,04	0,00	1.790,04	0,00	1.790,04	
243	08.244.0017.2067.4.4.90	Aplicações Diretas	638.343,56	0,00	638.343,56	631.899,98	0,00	0,00	631.899,98	
	1.500.0000000	Recursos não Vinculados de Impostos	4.600,00	0,00	4.600,00	4.599,98	0,00	0,00	4.599,98	
	1.706.3110000	Transferência Especial da União - Emendas Parlamentares	631.743,56	0,00	631.743,56	627.300,00	0,00	0,00	627.300,00	
244	08.244.0017.2069.3.3.90	Aplicações Diretas	0,00	0,00	0,00	0,00	0,00	0,00	0,00	
	1.660.0000000	Transferência de Recursos do Fundo Nacional de Assistência Social - FNAS	0,00	0,00	0,00	0,00	0,00	0,00	0,00	
245	08.244.0017.2071.3.3.90	Aplicações Diretas	0,00	0,00	0,00	0,00	0,00	0,00	0,00	
	1.500.0000000	Recursos não Vinculados de Impostos	0,00	0,00	0,00	0,00	0,00	0,00	0,00	
246	08.244.0017.2072.3.1.90	Aplicações Diretas	121.850,00	0,00	121.850,00	115.290,47	6.312,44	0,00	121.602,91	
	1.500.0000000	Recursos não Vinculados de Impostos	121.700,00	0,00	121.700,00	115.290,47	6.312,44	0,00	121.602,91	
	1.660.0000000	Transferência de Recursos do Fundo Nacional de Assistência Social - FNAS	150,00	0,00	150,00	0,00	0,00	0,00	150,00	


Data: 08/04/2026 11:27:48

Página: 18 de 23

Data de emissão: 08/04/2026 11:27:48

AGILBlue Contabilidade - Agil Software Brasil

Emitido por: MARCIO ADRIANO DA SILVEIRA



**PREFEITURA MUNICIPAL DE NOVA BRASILÂNDIA**  
 CNPJ: 15.023.963/0001-88  
 Av. Vereador Genival Nunes Araújo, 993 – CENTRO.  
 Nova Brasilândia - MT  
 CEP: 78.860-000

art. 103 da Lei nº 4.320/1964

RS 1.00

Cod. Redu.	Códigos	Títulos	Autorizada R\$			Realizada R\$			Diferenças R\$ dos Totais	
			Orçamentos Orçamentários e Suplementares	Créditos Especiais e Extraordinários	Total	Anterior	Empenho no mês	Anulado no mês		Total
247	08.244.0017.2072.3.1.91	Aplicação Direta Decorrente de Operação entre Órgãos, Fundos e Entidades Integrantes dos Orçamentos Fiscal e da Seguridade Social	24.600,00	0,00	24.600,00	22.696,46	1.891,37	0,00	24.587,83	12,17
	1.500.0000000	Recursos não Vinculados de Impostos	24.600,00	0,00	24.600,00	22.696,46	1.891,37	0,00	24.587,83	12,17
248	08.244.0017.2072.3.3.90	Aplicações Diretas	4.250,00	0,00	4.250,00	1.250,00	55,14	0,00	1.305,14	2.944,86
	1.500.0000000	Recursos não Vinculados de Impostos	2.050,00	0,00	2.050,00	0,00	0,00	0,00	0,00	2.050,00
	1.660.0000000	Transferência de Recursos do Fundo Nacional de Assistência Social - FNAS	2.200,00	0,00	2.200,00	1.250,00	55,14	0,00	1.305,14	894,86
249	08.244.0017.2072.4.4.90	Aplicações Diretas	350,00	0,00	350,00	0,00	0,00	0,00	0,00	350,00
	1.500.0000000	Recursos não Vinculados de Impostos	350,00	0,00	350,00	0,00	0,00	0,00	0,00	350,00
250	08.244.0017.2133.3.3.90	Aplicações Diretas	7.800,00	0,00	7.800,00	6.388,00	0,00	0,00	6.388,00	1.412,00
	1.500.0000000	Recursos não Vinculados de Impostos	7.800,00	0,00	7.800,00	6.388,00	0,00	0,00	6.388,00	1.412,00
251	08.244.0017.2153.3.3.90	Aplicações Diretas	81.000,00	0,00	81.000,00	60.500,06	29.803,02	0,00	80.303,08	696,92
	1.500.0000000	Recursos não Vinculados de Impostos	32.502,22	0,00	32.502,22	32.502,22	0,00	0,00	32.502,22	0,00
	1.660.0000000	Transferência de Recursos do Fundo Nacional de Assistência Social - FNAS	0,00	0,00	0,00	0,00	0,00	0,00	0,00	0,00
	1.661.0000000	Transferência de Recursos dos Fundos Estaduais de Assistência Social	48.497,78	0,00	48.497,78	17.997,84	29.803,02	0,00	47.800,86	696,92
		<b>Total da Unidade Orçamentária - 002</b>	<b>1.589.742,73</b>	<b>0,00</b>	<b>1.589.742,73</b>	<b>1.373.760,67</b>	<b>168.340,01</b>	<b>1.755,00</b>	<b>1.540.245,08</b>	<b>48.397,65</b>
<b>003 FUNDO MUNICIPAL DE APOIO A POLITICA DO IDOSO</b>										
252	08.241.0017.1056.4.4.90	Aplicações Diretas	0,00	0,00	0,00	0,00	0,00	0,00	0,00	0,00
	1.500.0000000	Recursos não Vinculados de Impostos	0,00	0,00	0,00	0,00	0,00	0,00	0,00	0,00
253	08.241.0017.2065.3.1.90	Aplicações Diretas	588.853,65	0,00	588.853,65	530.491,56	58.181,38	0,00	588.672,94	180,71
	1.500.0000000	Recursos não Vinculados de Impostos	546.776,56	0,00	546.776,56	530.491,56	16.104,69	0,00	546.596,25	180,71
	2.500.0000000	Recursos não Vinculados de Impostos	42.076,69	0,00	42.076,69	0,00	42.076,69	0,00	42.076,69	0,00
254	08.241.0017.2065.3.1.91	Aplicação Direta Decorrente de Operação entre Órgãos, Fundos e Entidades Integrantes dos Orçamentos Fiscal e da Seguridade Social	70.032,24	0,00	70.032,24	66.828,13	5.199,75	0,00	72.027,88	3.004,36
	1.500.0000000	Recursos não Vinculados de Impostos	70.273,40	0,00	70.273,40	66.828,13	440,91	0,00	67.269,04	3.004,36
	2.500.0000000	Recursos não Vinculados de Impostos	4.758,84	0,00	4.758,84	0,00	4.758,84	0,00	4.758,84	0,00
255	08.241.0017.2065.3.3.90	Aplicações Diretas	87.306,80	0,00	87.306,80	67.346,76	19.377,20	999,20	85.724,76	1.582,04
	1.500.0000000	Recursos não Vinculados de Impostos	65.257,16	0,00	65.257,16	65.396,76	19.377,20	999,20	83.774,76	1.482,40
	1.661.0000000	Transferência de Recursos dos Fundos Estaduais de Assistência Social	2.049,64	0,00	2.049,64	1.950,00	0,00	0,00	1.950,00	99,64
256	08.241.0017.2075.3.3.90	Aplicações Diretas	0,00	0,00	0,00	0,00	0,00	0,00	0,00	0,00
	1.500.0000000	Recursos não Vinculados de Impostos	0,00	0,00	0,00	0,00	0,00	0,00	0,00	0,00
257	08.241.0017.2112.3.3.90	Aplicações Diretas	0,00	0,00	0,00	0,00	0,00	0,00	0,00	0,00
	1.500.0000000	Recursos não Vinculados de Impostos	0,00	0,00	0,00	0,00	0,00	0,00	0,00	0,00
258	08.241.0017.2156.3.3.90	Aplicações Diretas	142,84	0,00	142,84	142,84	0,00	0,00	142,84	0,00
	1.500.0000000	Recursos não Vinculados de Impostos	142,84	0,00	142,84	142,84	0,00	0,00	142,84	0,00
		<b>Total da Unidade Orçamentária - 003</b>	<b>751.235,53</b>	<b>0,00</b>	<b>751.235,53</b>	<b>664.809,29</b>	<b>82.758,33</b>	<b>999,20</b>	<b>746.568,42</b>	<b>4.767,11</b>
<b>004 FUNDO MUNICIPAL DOS DIREITOS CRIANÇA E ADOLESCENTE</b>										
259	08.243.0017.2073.3.3.90	Aplicações Diretas	200.500,00	0,00	200.500,00	147.333,92	0,00	0,00	147.333,92	53.166,08
	1.500.0000000	Recursos não Vinculados de Impostos	39.000,00	0,00	39.000,00	36.133,80	0,00	0,00	36.133,80	2.866,20
	1.501.0000000	Outros Recursos não Vinculados	161.500,00	0,00	161.500,00	111.200,12	0,00	0,00	111.200,12	50.299,88
260	08.243.0017.2074.3.1.90	Aplicações Diretas	167.602,02	0,00	167.602,02	139.295,17	21.609,51	0,00	160.904,68	21.697,34
	1.500.0000000	Recursos não Vinculados de Impostos	167.366,25	0,00	167.366,25	139.295,17	11.076,74	0,00	150.371,91	16.994,34
	2.500.0000000	Recursos não Vinculados de Impostos	15.235,77	0,00	15.235,77	0,00	10.532,77	0,00	10.532,77	4.702,00
261	08.243.0017.2074.3.1.91	Aplicação Direta Decorrente de Operação entre Órgãos, Fundos e Entidades Integrantes dos Orçamentos Fiscal e da Seguridade Social	3.000,00	0,00	3.000,00	0,00	0,00	0,00	0,00	3.000,00
	1.500.0000000	Recursos não Vinculados de Impostos	3.000,00	0,00	3.000,00	0,00	0,00	0,00	0,00	3.000,00
262	08.243.0017.2074.3.3.90	Aplicações Diretas	24.743,75	0,00	24.743,75	17.249,90	3.360,00	0,00	20.609,90	4.133,85
	1.500.0000000	Recursos não Vinculados de Impostos	21.633,75	0,00	21.633,75	17.249,90	250,00	0,00	17.499,90	4.133,85


Data: 08/04/2026 11:27:48

Página: 19 de 23

Data da emissão: 08/04/2026 11:27:48

AGILBlue Contabilidade - Ágil Software Brasil

Emitido por: MARCIO ADRIANO DA SILVEIRA



**PREFEITURA MUNICIPAL DE NOVA BRASILÂNDIA**  
 CNPJ: 15.023.963/0001-88  
 Av. Vereador Genival Nunes Araújo, 993 – CENTRO.  
 Nova Brasilândia - MT  
 CEP: 78.860-000

art. 103 da Lei nº 4.320/1964

RS 1.00

Cod. Redu.	Códigos	Títulos	Autorizada R\$			Realizada R\$			Diferenças R\$ dos Totais	
			Orçamentários e Suplementares	Créditos Especiais e Extraordinários	Total	Anterior	Empenho no mês	Anulado no mês		Total
	2.500.0000000	Recursos não Vinculados de Impostos	3.110,00	0,00	3.110,00	0,00	3.110,00	0,00	0,00	
		<b>Total da Unidade Orçamentária - 004</b>	<b>410.845,77</b>	<b>0,00</b>	<b>410.845,77</b>	<b>303.878,99</b>	<b>24.969,51</b>	<b>0,00</b>	<b>328.848,50</b>	<b>81.997,27</b>
		<b>Total do Órgão - 09</b>	<b>4.358.404,86</b>	<b>0,00</b>	<b>4.358.404,86</b>	<b>3.688.472,39</b>	<b>406.913,45</b>	<b>91.261,60</b>	<b>4.004.024,24</b>	<b>354.380,62</b>
	<b>10</b>	<b>PREVIDENCIA SERV. PÚBLICO MUNICIPAL DE NOVA BRAS.</b>								
	<b>001</b>	<b>ADMINISTRACAO DA PREVBRAS</b>								
1	08.272.0018.2081.3.3.90	Aplicações Diretas	143.000,00	0,00	143.000,00	134.643,28	5.937,40	0,00	140.580,66	2.419,34
	1.800.0000000	Recursos Vinculados ao RPPS - Fundo em Capitalização (Plano Previdenciário)	143.000,00	0,00	143.000,00	134.643,28	5.937,40	0,00	140.580,66	2.419,34
2	08.272.0018.2081.4.4.90	Aplicações Diretas	17.750,00	0,00	17.750,00	4.168,88	0,00	0,00	4.168,88	13.581,12
	1.800.0000000	Recursos Vinculados ao RPPS - Fundo em Capitalização (Plano Previdenciário)	17.750,00	0,00	17.750,00	4.168,88	0,00	0,00	4.168,88	13.581,12
3	08.272.0018.2082.3.1.90	Aplicações Diretas	2.821.200,00	0,00	2.821.200,00	2.378.508,60	441.705,66	0,00	2.820.214,26	985,74
	1.800.0000000	Recursos Vinculados ao RPPS - Fundo em Capitalização (Plano Previdenciário)	0,00	0,00	0,00	0,00	0,00	0,00	0,00	0,00
	1.800.1111000	Benefícios Previdenciários - Poder Executivo - Fundo em Capitalização (Plano Previdenciário)	2.821.200,00	0,00	2.821.200,00	2.378.508,60	441.705,66	0,00	2.820.214,26	985,74
4	09.999.0018.2084.3.2.90	Aplicações Diretas	655,00	0,00	655,00	0,00	0,00	0,00	0,00	655,00
	1.800.0000000	Recursos Vinculados ao RPPS - Fundo em Capitalização (Plano Previdenciário)	655,00	0,00	655,00	0,00	0,00	0,00	0,00	655,00
5	09.999.0018.2084.4.6.90	Aplicações Diretas	500,00	0,00	500,00	0,00	0,00	0,00	0,00	500,00
	1.800.0000000	Recursos Vinculados ao RPPS - Fundo em Capitalização (Plano Previdenciário)	500,00	0,00	500,00	0,00	0,00	0,00	0,00	500,00
6	11.331.0018.2083.3.3.90	Aplicações Diretas	26.350,00	0,00	26.350,00	22.050,00	4.216,16	1.218,59	25.047,57	1.302,43
	1.800.0000000	Recursos Vinculados ao RPPS - Fundo em Capitalização (Plano Previdenciário)	26.350,00	0,00	26.350,00	22.050,00	4.216,16	1.218,59	25.047,57	1.302,43
7	99.999.9999.9999.9.9.99	A Definir ou Reserva de Contingência ou Reserva do RPPS	690.000,00	0,00	690.000,00	0,00	0,00	0,00	0,00	690.000,00
	1.800.0000000	Recursos Vinculados ao RPPS - Fundo em Capitalização (Plano Previdenciário)	690.000,00	0,00	690.000,00	0,00	0,00	0,00	0,00	690.000,00
		<b>Total da Unidade Orçamentária - 001</b>	<b>3.699.455,00</b>	<b>0,00</b>	<b>3.699.455,00</b>	<b>2.539.370,74</b>	<b>461.859,22</b>	<b>1.218,59</b>	<b>2.990.011,37</b>	<b>709.443,63</b>
		<b>Total do Órgão - 10</b>	<b>3.699.455,00</b>	<b>0,00</b>	<b>3.699.455,00</b>	<b>2.539.370,74</b>	<b>461.859,22</b>	<b>1.218,59</b>	<b>2.990.011,37</b>	<b>709.443,63</b>
	<b>11</b>	<b>SAAE - SERVIÇO AUTONOMO DE AGUA E ESGOTO</b>								
	<b>001</b>	<b>SAAE - SERVIÇO AUTONOMO DE AGUA E ESGOTO</b>								
1	11.331.0020.2087.3.3.90	Aplicações Diretas	15.782,16	0,00	15.782,16	14.574,46	1.111,09	1,00	15.684,55	97,61
	1.501.0000000	Outros Recursos não Vinculados	15.782,16	0,00	15.782,16	14.574,46	1.111,09	1,00	15.684,55	97,61
2	17.512.0020.1063.4.4.90	Aplicações Diretas	6.899,90	0,00	6.899,90	6.899,90	1.125,00	1.600,00	6.424,90	475,00
	1.501.0000000	Outros Recursos não Vinculados	6.899,90	0,00	6.899,90	6.899,90	1.125,00	1.600,00	6.424,90	475,00
3	17.512.0020.1064.4.4.90	Aplicações Diretas	0,00	0,00	0,00	0,00	0,00	0,00	0,00	0,00
	1.501.0000000	Outros Recursos não Vinculados	0,00	0,00	0,00	0,00	0,00	0,00	0,00	0,00
4	17.512.0020.1065.4.4.90	Aplicações Diretas	6.449,99	0,00	6.449,99	6.449,99	0,00	0,00	6.449,99	0,00
	1.501.0000000	Outros Recursos não Vinculados	6.449,99	0,00	6.449,99	6.449,99	0,00	0,00	6.449,99	0,00
5	17.512.0020.1066.4.4.90	Aplicações Diretas	3.919,93	0,00	3.919,93	3.919,93	0,00	0,00	3.919,93	0,00
	1.501.0000000	Outros Recursos não Vinculados	3.919,93	0,00	3.919,93	3.919,93	0,00	0,00	3.919,93	0,00
6	17.512.0020.1067.4.4.90	Aplicações Diretas	3.947,28	0,00	3.947,28	3.947,28	0,00	0,00	3.947,28	0,00
	1.501.0000000	Outros Recursos não Vinculados	3.947,28	0,00	3.947,28	3.947,28	0,00	0,00	3.947,28	0,00
7	17.512.0020.2086.3.1.90	Aplicações Diretas	524.215,37	0,00	524.215,37	471.957,03	52.258,34	1.126,14	523.089,23	1.126,14
	1.501.0000000	Outros Recursos não Vinculados	524.215,37	0,00	524.215,37	471.957,03	52.258,34	1.126,14	523.089,23	1.126,14
8	17.512.0020.2086.3.1.91	Aplicação Direta Decorrente de Operação entre Órgãos, Fundos e Entidades Integrantes dos Orçamentos Fiscal e da Seguridade Social	72.900,00	0,00	72.900,00	62.307,75	6.514,35	0,00	68.822,10	4.077,90
	1.501.0000000	Outros Recursos não Vinculados	72.900,00	0,00	72.900,00	62.307,75	6.514,35	0,00	68.822,10	4.077,90
9	17.512.0020.2086.3.3.90	Aplicações Diretas	709.970,94	0,00	709.970,94	674.013,94	45.980,49	13.033,76	706.960,67	3.010,27
	1.501.0000000	Outros Recursos não Vinculados	709.970,94	0,00	709.970,94	674.013,94	45.980,49	13.033,76	706.960,67	3.010,27


Data: 08/04/2026 11:27:48

Página: 20 de 23

Data da emissão: 08/04/2026 11:27:48

AGILBlue Contabilidade - Agil Software Brasil

Emitido por: MARCIO ADRIANO DA SILVEIRA



**PREFEITURA MUNICIPAL DE NOVA BRASILÂNDIA**  
 CNPJ: 15.023.963/0001-88  
 Av. Vereador Genival Nunes Araújo, 993 – CENTRO.  
 Nova Brasilândia - MT  
 CEP: 78.860-000

art. 103 da Lei nº 4.320/1964

Cod. Redu.	Códigos	Títulos	Autorizada R\$			Realizada R\$			Diferenças R\$ dos Totais	
			Orçamentos Orçamentários e Suplementares	Créditos Especiais e Extraordinários	Total	Anterior	Empenho no mês	Anulado no mês		Total
10	17.512.0020.2086.4.4.90	Aplicações Diretas	4.619,93	0,00	4.619,93	4.619,93	0,00	0,00	0,00	
	1.501.00000000	Outros Recursos não Vinculados	4.619,93	0,00	4.619,93	4.619,93	0,00	0,00	0,00	
11	17.512.0020.2089.4.4.90	Aplicações Diretas	532,81	0,00	532,81	350,00	0,00	350,00	532,81	
	1.500.00000000	Recursos não Vinculados de Impostos	532,81	0,00	532,81	350,00	0,00	350,00	532,81	
12	17.512.0020.2089.3.3.90	Aplicações Diretas	55.950,00	0,00	55.950,00	55.950,00	0,00	0,00	0,00	
	1.501.00000000	Outros Recursos não Vinculados	55.950,00	0,00	55.950,00	55.950,00	0,00	0,00	0,00	
13	17.512.0020.2089.4.4.90	Aplicações Diretas	36.652,00	0,00	36.652,00	36.652,00	0,00	0,00	0,00	
	1.501.00000000	Outros Recursos não Vinculados	36.652,00	0,00	36.652,00	36.652,00	0,00	0,00	0,00	
14	17.512.0020.2090.3.3.90	Aplicações Diretas	0,00	0,00	0,00	0,00	0,00	0,00	0,00	
	1.501.00000000	Outros Recursos não Vinculados	0,00	0,00	0,00	0,00	0,00	0,00	0,00	
15	17.512.0020.2090.4.4.90	Aplicações Diretas	0,00	0,00	0,00	0,00	0,00	0,00	0,00	
	1.501.00000000	Outros Recursos não Vinculados	0,00	0,00	0,00	0,00	0,00	0,00	0,00	
<b>Total da Unidade Orçamentária - 001</b>			<b>1.441.840,31</b>	<b>0,00</b>	<b>1.441.840,31</b>	<b>1.341.642,21</b>	<b>106.989,27</b>	<b>16.110,90</b>	<b>1.432.520,58</b>	<b>9.319,73</b>
<b>Total do Órgão - 11</b>			<b>1.441.840,31</b>	<b>0,00</b>	<b>1.441.840,31</b>	<b>1.341.642,21</b>	<b>106.989,27</b>	<b>16.110,90</b>	<b>1.432.520,58</b>	<b>9.319,73</b>
<b>12</b>		<b>SECRETARIA MUNICIPAL DE CULTURA E TURISMO</b>								
<b>002</b>		<b>DEPARTAMENTO DE CULTURA</b>								
285	13.392.0002.1122.3.3.90	Aplicações Diretas	1.560.000,00	0,00	1.560.000,00	0,00	1.271.980,00	0,00	1.271.980,00	288.020,00
	1.500.00000000	Recursos não Vinculados de Impostos	143.600,00	0,00	143.600,00	0,00	71.800,00	0,00	71.800,00	71.800,00
	1.701.00000000	Outras Transferências de Convênios ou Instrumentos Congêneres dos Estados	1.416.400,00	0,00	1.416.400,00	0,00	1.200.180,00	0,00	1.200.180,00	216.220,00
286	13.392.0002.1203.4.4.90	Aplicações Diretas	0,00	0,00	0,00	0,00	0,00	0,00	0,00	0,00
	1.500.00000000	Recursos não Vinculados de Impostos	0,00	0,00	0,00	0,00	0,00	0,00	0,00	0,00
287	13.392.0002.1231.3.3.50	Transferências a Instituições Privadas sem Fins Lucrativos	0,00	0,00	0,00	0,00	0,00	0,00	0,00	0,00
	1.715.00000000	Transferências Destinadas ao Setor Cultural - LC nº 195/2022 - Art. 5º - Audiovisual	0,00	0,00	0,00	0,00	0,00	0,00	0,00	0,00
	1.716.00000000	Transferências Destinadas ao Setor Cultural - LC nº 195/2022 - Art. 8º - Demais Setores da Cultura	0,00	0,00	0,00	0,00	0,00	0,00	0,00	0,00
288	13.392.0002.1231.3.3.90	Aplicações Diretas	8.000,00	0,00	8.000,00	6.589,03	0,00	0,00	6.589,03	1.410,97
	1.715.00000000	Transferências Destinadas ao Setor Cultural - LC nº 195/2022 - Art. 5º - Audiovisual	6.000,00	0,00	6.000,00	5.089,46	0,00	0,00	5.089,46	910,54
	1.716.00000000	Transferências Destinadas ao Setor Cultural - LC nº 195/2022 - Art. 8º - Demais Setores da Cultura	2.000,00	0,00	2.000,00	1.499,57	0,00	0,00	1.499,57	500,43
289	13.392.0002.1232.3.3.50	Transferências a Instituições Privadas sem Fins Lucrativos	981,70	0,00	981,70	0,00	0,00	0,00	0,00	981,70
	1.719.00000000	Transferências da Política Nacional Altkir Blanc de Fomento à Cultura - Lei nº 14.399/2022	981,70	0,00	981,70	0,00	0,00	0,00	0,00	981,70
290	13.392.0002.1232.3.3.90	Aplicações Diretas	50.000,00	0,00	50.000,00	46.676,56	0,00	0,00	46.676,56	3.323,44
	1.719.00000000	Transferências da Política Nacional Altkir Blanc de Fomento à Cultura - Lei nº 14.399/2022	50.000,00	0,00	50.000,00	46.676,56	0,00	0,00	46.676,56	3.323,44
291	13.392.0002.1232.4.4.90	Aplicações Diretas	9.000,00	0,00	9.000,00	0,00	0,00	0,00	0,00	9.000,00
	1.719.00000000	Transferências da Política Nacional Altkir Blanc de Fomento à Cultura - Lei nº 14.399/2022	9.000,00	0,00	9.000,00	0,00	0,00	0,00	0,00	9.000,00
292	13.392.0002.2007.3.3.90	Aplicações Diretas	35.000,00	0,00	35.000,00	30.401,00	0,00	0,00	30.401,00	4.599,00
	1.500.00000000	Recursos não Vinculados de Impostos	35.000,00	0,00	35.000,00	30.401,00	0,00	0,00	30.401,00	4.599,00
293	13.392.0002.2007.4.4.90	Aplicações Diretas	10.000,00	0,00	10.000,00	0,00	0,00	0,00	0,00	10.000,00
	1.500.00000000	Recursos não Vinculados de Impostos	10.000,00	0,00	10.000,00	0,00	0,00	0,00	0,00	10.000,00
294	13.392.0002.2163.1.1.90	Aplicações Diretas	259.155,89	0,00	259.155,89	213.579,19	28.949,76	0,00	242.528,95	16.626,94
	1.500.00000000	Recursos não Vinculados de Impostos	240.047,10	0,00	240.047,10	213.579,19	12.206,16	0,00	225.785,35	14.261,75
	2.500.00000000	Recursos não Vinculados de Impostos	19.108,79	0,00	19.108,79	0,00	16.743,60	0,00	16.743,60	2.365,19
295	13.392.0002.2163.3.1.91	Aplicação Direta Decorrente de Operação entre Órgãos, Fundos e Entidades Integrantes dos Orçamentos Fiscal e da Seguridade Social	19.400,00	0,00	19.400,00	3.733,95	1.182,41	0,00	4.916,36	14.483,64
	1.500.00000000	Recursos não Vinculados de Impostos	10.000,00	0,00	10.000,00	3.733,95	435,62	0,00	4.169,57	5.830,43
	2.500.00000000	Recursos não Vinculados de Impostos	9.400,00	0,00	9.400,00	0,00	746,79	0,00	746,79	8.653,21
296	13.392.0002.2163.3.3.90	Aplicações Diretas	150.952,90	0,00	150.952,90	132.841,95	6.029,00	1.346,00	137.524,95	13.427,95
	1.500.00000000	Recursos não Vinculados de Impostos	150.952,90	0,00	150.952,90	132.841,95	6.029,00	1.346,00	137.524,95	13.427,95

Data: 08/04/2026 11:27:48

Data da emissão: 08/04/2026 11:27:48

AGILBlue Contabilidade - Ágil Software Brasil

Página: 21 de 23

Emitido por: MARCIO ADRIANO DA SILVEIRA



**PREFEITURA MUNICIPAL DE NOVA BRASILÂNDIA**

CNPJ: 15.023.963/0001-88  
 Av. Vereador Genival Nunes Araújo, 993 – CENTRO.  
 Nova Brasilândia - MT  
 CEP: 78.860-000

art. 103 da Lei nº 4.320/1964

RS 1.00

Cod. Redu.	Códigos	Títulos	Autorizada R\$			Realizada R\$			Diferenças R\$ dos Totais	
			Orcamentos Orçamentários e Suplementares	Créditos Especiais e Extraordinários	Total	Anterior	Empenho no mês	Anulado no mês		Total
297	13.392.0002.2163.4.4.90	Aplicações Diretas	29.800,00	0,00	29.800,00	28.800,00	0,00	0,00	28.800,00	200,00
	1.500.00000000	Recursos não Vinculados de Impostos	29.800,00	0,00	29.800,00	28.800,00	0,00	0,00	28.800,00	200,00
298	13.392.0002.2164.3.3.50	Transferências a Instituições Privadas sem Fins Lucrativos	41.000,00	0,00	41.000,00	32.333,30	6.566,66	0,00	38.899,96	2.100,04
	1.500.00000000	Recursos não Vinculados de Impostos	41.000,00	0,00	41.000,00	32.333,30	6.566,66	0,00	38.899,96	2.100,04
299	13.392.0002.2164.3.3.90	Aplicações Diretas	104.000,00	0,00	104.000,00	9.913,99	3.135,85	1,00	13.048,84	90.951,16
	1.500.00000000	Recursos não Vinculados de Impostos	104.000,00	0,00	104.000,00	9.913,99	3.135,85	1,00	13.048,84	90.951,16
300	13.392.0002.2166.3.3.90	Aplicações Diretas	575.000,00	0,00	575.000,00	69.307,50	264.407,30	0,00	333.714,80	241.285,20
	1.500.00000000	Recursos não Vinculados de Impostos	575.000,00	0,00	575.000,00	69.307,50	264.407,30	0,00	333.714,80	241.285,20
	1.701.00000000	Outras Transferências de Convênios ou Instrumentos Congêneros dos Estados	25.000,00	0,00	25.000,00	0,00	0,00	0,00	0,00	25.000,00
301	13.392.0002.2168.3.3.90	Aplicações Diretas	63.000,00	0,00	63.000,00	58.084,31	1.870,25	11.600,71	48.353,85	14.646,15
	1.500.00000000	Recursos não Vinculados de Impostos	63.000,00	0,00	63.000,00	58.084,31	1.870,25	11.600,71	48.353,85	14.646,15
302	23.895.0015.1205.4.4.90	Aplicações Diretas	0,00	0,00	0,00	0,00	0,00	0,00	0,00	0,00
	1.500.00000000	Recursos não Vinculados de Impostos	0,00	0,00	0,00	0,00	0,00	0,00	0,00	0,00
		<b>Total da Unidade Orçamentária - 002</b>	<b>2.914.490,49</b>	<b>0,00</b>	<b>2.914.490,49</b>	<b>632.260,78</b>	<b>1.584.121,23</b>	<b>12.947,71</b>	<b>2.203.434,30</b>	<b>711.056,19</b>
		<b>003</b>								
		<b>DEPARTAMENTO DE TURISMO</b>								
303	23.895.0015.2170.3.3.90	Aplicações Diretas	90.000,00	0,00	90.000,00	10.744,00	11.499,99	0,00	22.243,99	67.756,01
	1.500.00000000	Recursos não Vinculados de Impostos	90.000,00	0,00	90.000,00	10.744,00	11.499,99	0,00	22.243,99	67.756,01
304	23.895.0015.2170.4.4.90	Aplicações Diretas	30.000,00	0,00	30.000,00	0,00	0,00	0,00	0,00	30.000,00
	1.500.00000000	Recursos não Vinculados de Impostos	30.000,00	0,00	30.000,00	0,00	0,00	0,00	0,00	30.000,00
305	23.895.0015.2171.3.3.90	Aplicações Diretas	6.000,00	0,00	6.000,00	0,00	0,00	0,00	0,00	6.000,00
	1.500.00000000	Recursos não Vinculados de Impostos	6.000,00	0,00	6.000,00	0,00	0,00	0,00	0,00	6.000,00
306	23.895.0015.2171.4.4.90	Aplicações Diretas	5.000,00	0,00	5.000,00	0,00	0,00	0,00	0,00	5.000,00
	1.500.00000000	Recursos não Vinculados de Impostos	5.000,00	0,00	5.000,00	0,00	0,00	0,00	0,00	5.000,00
307	23.895.0015.2172.3.3.90	Aplicações Diretas	2.000,00	0,00	2.000,00	0,00	0,00	0,00	0,00	2.000,00
	1.500.00000000	Recursos não Vinculados de Impostos	2.000,00	0,00	2.000,00	0,00	0,00	0,00	0,00	2.000,00
308	23.895.0015.2175.3.3.90	Aplicações Diretas	16.000,00	0,00	16.000,00	15.796,00	0,00	0,00	15.796,00	204,00
	1.500.00000000	Recursos não Vinculados de Impostos	16.000,00	0,00	16.000,00	15.796,00	0,00	0,00	15.796,00	204,00
309	23.895.0016.2063.3.3.90	Aplicações Diretas	5.000,00	0,00	5.000,00	0,00	0,00	0,00	0,00	5.000,00
	1.500.00000000	Recursos não Vinculados de Impostos	5.000,00	0,00	5.000,00	0,00	0,00	0,00	0,00	5.000,00
		<b>Total da Unidade Orçamentária - 003</b>	<b>154.000,00</b>	<b>0,00</b>	<b>154.000,00</b>	<b>26.540,00</b>	<b>11.499,99</b>	<b>0,00</b>	<b>38.039,99</b>	<b>115.960,01</b>
		<b>Total do Órgão - 12</b>	<b>3.068.490,49</b>	<b>0,00</b>	<b>3.068.490,49</b>	<b>658.800,78</b>	<b>1.595.621,22</b>	<b>12.947,71</b>	<b>2.241.474,29</b>	<b>827.016,20</b>
		<b>13</b>								
		<b>SECRETARIA MUNICIPAL DE GOVERNO</b>								
		<b>001</b>								
		<b>GABINETE DO SECRETARIO DE GOVERNO</b>								
310	04.122.0001.2174.3.1.90	Aplicações Diretas	139.471,21	0,00	139.471,21	123.109,41	10.260,48	0,00	133.369,89	6.101,32
	1.500.00000000	Recursos não Vinculados de Impostos	139.471,21	0,00	139.471,21	123.109,41	10.260,48	0,00	133.369,89	6.101,32
	2.500.00000000	Recursos não Vinculados de Impostos	9.471,21	0,00	9.471,21	0,00	9.471,21	0,00	9.471,21	0,00
311	04.122.0001.2174.3.1.91	Aplicação Direta Decorrente de Operação entre Órgãos, Fundos e Entidades Integrantes dos Orçamentos Fiscal e da Seguridade Social	0,00	0,00	0,00	0,00	0,00	0,00	0,00	0,00
	1.500.00000000	Recursos não Vinculados de Impostos	0,00	0,00	0,00	0,00	0,00	0,00	0,00	0,00
312	04.122.0001.2174.3.3.90	Aplicações Diretas	20.000,00	0,00	20.000,00	6.000,00	0,00	1.211,14	4.788,86	15.211,14
	1.500.00000000	Recursos não Vinculados de Impostos	20.000,00	0,00	20.000,00	6.000,00	0,00	1.211,14	4.788,86	15.211,14
313	04.122.0001.2174.4.4.90	Aplicações Diretas	10.000,00	0,00	10.000,00	0,00	0,00	0,00	0,00	10.000,00
	1.500.00000000	Recursos não Vinculados de Impostos	10.000,00	0,00	10.000,00	0,00	0,00	0,00	0,00	10.000,00
		<b>Total da Unidade Orçamentária - 001</b>	<b>169.471,21</b>	<b>0,00</b>	<b>169.471,21</b>	<b>129.109,41</b>	<b>10.260,48</b>	<b>1.211,14</b>	<b>138.158,75</b>	<b>31.312,46</b>
		<b>Total do Órgão - 13</b>	<b>169.471,21</b>	<b>0,00</b>	<b>169.471,21</b>	<b>129.109,41</b>	<b>10.260,48</b>	<b>1.211,14</b>	<b>138.158,75</b>	<b>31.312,46</b>
		<b>TOTAL DAS DESPESAS:</b>	<b>71.104.729,26</b>	<b>32.000,00</b>	<b>71.136.729,26</b>	<b>56.361.282,22</b>	<b>6.937.716,21</b>	<b>1.588.271,42</b>	<b>61.710.727,01</b>	<b>9.426.002,25</b>
		<b>TOTAL DE INTERFERÊNCIAS FINANCEIRAS:</b>	<b>0,00</b>	<b>0,00</b>	<b>0,00</b>	<b>0,00</b>	<b>0,00</b>	<b>0,00</b>	<b>0,00</b>	<b>0,00</b>
		<b>TOTAL DE INTERFERÊNCIAS PATRONAIS:</b>	<b>0,00</b>	<b>0,00</b>	<b>0,00</b>	<b>0,00</b>	<b>0,00</b>	<b>0,00</b>	<b>0,00</b>	<b>0,00</b>

Data: 08/04/2026 11:27:48

Página: 22 de 23

Data de emissão: 08/04/2026 11:27:48

AGILBlue Contabilidade - Agil Software Brasil

Emitido por: MARCIO ADRIANO DA SILVEIRA


**PREFEITURA MUNICIPAL DE NOVA BRASILÂNDIA**

CNPJ: 15.023.963/0001-88  
 Av. Vereador Genival Nunes Araújo, 993 – CENTRO.  
 Nova Brasilândia - MT  
 CEP: 78.860-000

art. 103 da Lei nº 4.320/1964

RS 1.00

Cod. Redu.	Códigos	Títulos	Autorizada R\$			Realizada R\$			Diferenças R\$ dos Totais	
			Orcamentos Orçamentários e Suplementares	Créditos Especiais e Extraordinários	Total	Anterior	Empenho no mês	Anulado no mês		Total
TOTAL GERAL:			71.104.729,26	32.900,00	71.136.729,26	56.361.282,22	6.937.716,21	1.588.271,42	61.710.727,01	9.426.002,25

NOVA BRASILÂNDIA - MT, 8 de abril de 2026

JOSE ANTONIO  
 DOMINGOS  
 CARDOSO:048944661  
 20

Assinado de forma digital por  
 JOSE ANTONIO DOMINGOS  
 CARDOSO:04894466120  
 Dados: 2026.04.14 15:16:15  
 -04'00'

JOSE ANTONIO DOMINGOS CARDOSO  
 Prefeito(a)

VERA LUCIA ALVES  
 PINTO:569116101  
 68

Assinado de forma digital  
 por VERA LUCIA ALVES  
 PINTO:56911610168  
 Dados: 2026.04.14 15:58:39  
 -04'00'

VERA LUCIA ALVES PINTO  
 CONTADORA 014133/O-1

Data: 08/04/2026 11:27:48

Data da emissão: 08/04/2026 11:27:48

ÁGILBLUE Contabilidade - Ágil Software Brasil

Página: 23 de 23

Emitido por: MARCIO ADRIANO DA SILVEIRA



Prefeitura Municipal de Nova Brasilândia

ERRATA - REPUBLICAÇÃO - ANEXO 16 2025 - Consolidado - CONTAS ANUAIS 2025

15 de Abril de 2026

PREFEITURA MUNICIPAL DE NOVA BRASILANDIA
CNPJ: 15.023.963/0001-88
Av. Vereador Genival Nunes Araújo, 993 - CENTRO.
Nova Brasilândia - MT
CEP: 78.860-000

ANEXO 16 da Lei nº 4.320, de 17 de março de 1964
DEMONSTRATIVO DA DÍVIDA FUNDADA INTERNA - Consolidado

Até o mês 12/2025

art. 124 da Lei nº 4.320/1964

Table with columns: Lei, Descrição, Autorizações (Total, Pagas, Data, Valor emissão), Saldo em circulação anterior, Movimento do exercício (Emissão, Atualização, Resgate, Cancelamento), Saldo para o exercício seguinte (Quantidade, Valor).

JOSE ANTONIO DOMINGOS CARDOSO:048 94466120
Assinado de forma digital por JOSE ANTONIO DOMINGOS CARDOSO:04894466120
Dados: 2026.04.14 14:37:37 -04'00'

NOVA BRASILÂNDIA - MT, 8 de abril de 2026

VERA LUCIA ALVES PINTO:569116101 68
Assinado de forma digital por VERA LUCIA ALVES PINTO:56911610168
Dados: 2026.04.14 15:59:24 -04'00'

JOSE ANTONIO DOMINGOS CARDOSO
Prefeito(a)


VERA LUCIA ALVES PINTO
CONTADORA 014133/0-1



## Prefeitura Municipal de Nova Brasilândia

# ERRATA - REPUBLICAÇÃO - ANEXO 17 2025 - Consolidado - CONTAS ANUAIS 2025

 15 de Abril de 2026

	<b>PREFEITURA MUNICIPAL DE NOVA BRASILANDIA</b> CNPJ: 15.023.963/0001-88 Av. Vereador Genival Nunes Araújo, 993 – CENTRO. Nova Brasilândia - MT CEP: 78.860-000
---	---

**ANEXO 17 da Lei nº 4.320, de 17 de março de 1964  
 DEMONSTRATIVO DA DÍVIDA FLUTUANTE**
**Até o mês 12/2025 - CONSOLIDADO**

Restos a pagar		Saldo Anterior (a)	Inscrição (b)	Liquidação (c)	Baixa (d = d1 + d2)		Saldo (e)
Exercício	Descrição				Pagamento (d1)	Cancelamento (d2)	
2015	Restos a pagar Não Processados a liquidar de 2015	74,88	0,00	0,00	0,00	0,00	74,88
2025	Empenhos a pagar não processados a liquidar de 2025	0,00	2.312,357,20	0,00	0,00	0,00	2.312,357,20
2024	Restos a pagar Processados de 2024	360.906,38	0,00	0,00	310.702,41	0,00	50.203,97
2024	Restos a pagar Não Processados liquidados de 2024	0,00	1.395,066,54	0,00	1.395,066,32	0,00	0,22
2024	Restos a pagar Não Processados a liquidar de 2024	2.290.990,42	0,00	1.395,066,54	0,00	281.990,00	613.933,88
2023	Restos a pagar Processados de 2023	28.778,39	0,00	0,00	0,00	0,00	28.778,39
2022	Restos a pagar Processados de 2022	5.437,64	0,00	0,00	0,00	0,00	5.437,64
2025	Empenhos a pagar não processados em liquidação de 2025	0,00	0,00	0,00	0,00	0,00	0,00
2022	Restos a pagar Não Processados a liquidar de 2022	3.427,50	0,00	0,00	0,00	0,00	3.427,50
2020	Restos a pagar Processados de 2020	0,20	0,00	0,00	0,00	0,00	0,20
2020	Restos a pagar Não Processados a liquidar de 2020	2.445,97	0,00	0,00	0,00	0,00	2.445,97
2019	Restos a pagar Processados de 2019	9.688,61	0,00	0,00	0,00	0,00	9.688,61
2019	Restos a pagar Não Processados a liquidar de 2019	60,00	0,00	0,00	0,00	0,00	60,00
2018	Restos a pagar Não Processados a liquidar de 2018	37,59	0,00	0,00	0,00	0,00	37,59
2017	Restos a pagar Não Processados a liquidar de 2017	0,40	0,00	0,00	0,00	0,00	0,40
2021	Restos a pagar Processados de 2021	1.690,50	0,00	0,00	0,00	0,00	1.690,50
2025	Empenhos a pagar processados de 2025	0,00	1.473,282,29	0,00	0,00	0,00	1.473,282,29
	<b>Total</b>	<b>2.703.538,48</b>	<b>5.180.706,03</b>	<b>1.395.066,54</b>	<b>1.705.768,73</b>	<b>281.990,00</b>	<b>4.501.419,24</b>

Depósitos extra orçamentários		SaldoAnterior (f)	Inscrição (g)	Baixa (h)	Saldo (i)
Código Conta	Descrição				
207010	CONSIGNANDO SICOOB	0,00	43.457,74	43.457,74	0,00
207003004	CONSIGNAÇÃO SICREDI	0,00	381,149,10	381,149,10	0,00
207003003	CONSIGNAÇÃO BRADESCO	24.260,48	210.559,18	211.872,90	22.946,76
207001	CONSIGNAÇÃO CAIXA	0,00	29.629,01	29.629,01	0,00
207003002	CONSIGNAÇÃO CEF	10.485,40	154.629,44	148.297,43	16.817,41
207003005	CONSIGNAÇÃO SICOOB	0,00	207.878,25	207.878,25	0,00

Data: 08/04/2026 11:31:44

Página: 1 de 3

Data de emissão: 08/04/2026 11:31:44

ÁGILBLUE Contabilidade - Ágil Software Brasil

Emitido por: MARCIO ADRIANO DA SILVEIRA


**PREFEITURA MUNICIPAL DE NOVA BRASILÂNDIA**

CNPJ: 15.023.963/0001-88

Av. Vereador Genival Nunes Araújo, 993 – CENTRO.

Nova Brasilândia - MT

CEP: 78.860-000

207006	EMPREST CONSIGNADO CEF	0,00	19.732,62	19.732,62	0,00
207009	EMPREST CONSIGNADO SICRED	0,00	14.963,22	14.963,22	0,00
207103	EMPRESTIMO CONSIGNANDO	0,00	10.759,12	9.422,82	1.336,30
207001	I N S S	157,56	45.397,48	45.397,48	157,56
207002	I.R.R.F	29,03	144.727,32	144.727,32	29,03
207005	I.R.R.F - (EMPRESAS)	0,00	5.850,94	5.850,94	0,00
207004	I.R.R.F - TERCEIROS	0,01	144,00	144,00	0,01
207099	INSS	0,00	23.880,08	19.518,27	4.361,81
207001002	INSS PESSOA FISICA	1.077,30	0,00	0,00	1.077,30
207001003	INSS PESSOA JURIDICA	16.057,03	163.225,77	150.407,94	28.874,86
207001001	INSS SERVIDORES	70.230,91	596.115,56	596.115,56	70.230,91
207101	IRRF	22.117,25	20.048,70	0,00	42.165,95
207007	IRRF SERVIDORES	0,00	37.226,73	37.226,73	0,00
207003	IRRF TERCEIROS	0,00	1.196,64	1.196,64	0,00
207006002	IRRF - FISICA	75,80	9.344,11	9.344,11	75,80
207006003	IRRF - JURIDICA	33.694,51	240.663,79	238.151,00	36.207,30
207006004	IRRF SERVIDOR	90.822,94	1.101.647,76	1.192.470,70	0,00
207006001	ISSQN	41.145,50	214.813,26	245.247,09	10.711,67
207006005	OUTRAS PELA PRESTACAO DE SERVICOS	2.019,89	1.183,46	1.182,89	2.020,46
207006	PENSAO ALIMENTICIA	108,21	0,00	0,00	108,21
207005	PREV BRAS	0,00	31.703,18	31.703,18	0,00
207100	PREVIBRAS	0,00	30.711,84	30.711,84	0,00
207002001	PREVIBRAS RPPS	5.412,30	1.229.014,92	1.234.427,22	0,00
207008	SICREDI - CONSIGNAÇÃO	0,00	92.766,37	92.766,37	0,00
	<b>Total</b>	<b>317.694,12</b>	<b>5.062.419,59</b>	<b>5.142.992,37</b>	<b>237.121,34</b>

	SaldoAnterior (a + f)	Inscricao (b + g)	Baixa (d + h)	Saldo (e + i)
<b>TOTAL GERAL</b>	<b>3.021.232,60</b>	<b>10.243.125,62</b>	<b>7.130.751,10</b>	<b>4.738.540,58</b>

**Contas extra devedoras**

Código Conta	Descrição	SaldoAnterior (f)	Inscrição (g)	Baixa (h)	Saldo (i)
207005003	AUXILIO DOENÇA - INSS	0,00	2.923,08	2.923,08	0,00
207005004	AUXILIO DOENÇA -RPPS	-1.713,58	502,89	0,00	-1.210,69
207005007	REGIME ESPECIAL DE PREGATORIOS 2018	-768.662,83	767.766,85	0,00	-895,98
207005001	SALARIO FAMILIA - INSS	-2.288,50	19.744,32	18.609,32	-1.153,50

Data: 06/04/2026 11:31:45

Página: 2 de 3

Data da emissão: 08/04/2026 11:31:45

ÁGLIBLUE Contabilidade - Agil Software Brasil

Emitido por: MARCIO ADRIANO DA SILVEIRA



**PREFEITURA MUNICIPAL DE NOVA BRASILÂNDIA**

CNPJ: 15.023.963/0001-88  
 Av. Vereador Genival Nunes Araújo, 993 – CENTRO.  
 Nova Brasilândia - MT  
 CEP: 78.860-000

207005005	SALARIO MATERNIDADE - INSS	0,00	47.629,91	48.829,91	-1.200,00
207005006	SALARIO MATERNIDADE - RPPS	0,00	969,24	969,24	0,00
<b>Total</b>		<b>-772.664,91</b>	<b>839.536,29</b>	<b>71.331,55</b>	<b>-4.460,17</b>

NOVA BRASILÂNDIA - MT, 8 de abril de 2026

JOSE ANTONIO  
 DOMINGOS  
 CARDOSO:04894466  
 120

Assinado de forma digital por  
 JOSE ANTONIO DOMINGOS  
 CARDOSO:04894466120  
 Dados: 2026.04.14 14:38:05  
 -04'00'

JOSE ANTONIO DOMINGOS CARDOSO  
 Prefeito(a)

VERA LUCIA ALVES  
 PINTO:569116101  
 68

Assinado de forma digital  
 por VERA LUCIA ALVES  
 PINTO:56911610168  
 Dados: 2026.04.14  
 16:00:11 -04'00'

VERA LUCIA ALVES PINTO  
 CONTADORA 014133/O-1



Prefeitura Municipal de Nova Brasilândia

# NOTA EXPLICATIVA - BALANÇO PATRIMONIAL 2025 - Consolidado - CONTAS ANUAIS 2025

📅 15 de Abril de 2026



GABINETE DO PREFEITO

ESTADO DE MATO GROSSO  
PREFEITURA MUNICIPAL DE  
NOVA BRASILÂNDIA

## EXERCÍCIO DE 2025 – CONTAS DE ANUAIS DE GOVERNO

Unidade Gestora - 1112291

## NOTAS EXPLICATIVAS ÀS DEMONSTRAÇÕES CONTÁBEIS 2025

**BALANÇO PATRIMONIAL 2025****1. Apresentação:**

As Demonstrações Contábeis da Prefeitura Municipal de Nova Brasilândia contemplam a execução dos Orçamentos Fiscal e da Seguridade Social, adaptadas aos padrões Internacionais e Nacionais, referem-se ao Exercício de 2025, sendo materializadas nos Balanços Orçamentário, Financeiro, patrimonial, nas Demonstrações das Variações Patrimoniais e dos Fluxos de Caixa, extraídos do Sistema Informatizado de Contabilidade – Agili Blue. Por sua vez, as Notas Explicativas (NE), parte integrante das Demonstrações Contábeis Aplicadas ao Setor Público (DCASP), são constituídas de informações relevantes, complementares ou suplementares destas, com o intuito de facilitar a compreensão das informações pelos diversos usuários.

**Nome do órgão ou entidade responsável:** Prefeitura Municipal de Nova Brasilândia-MT

**Natureza jurídica (conforme código da RFB):** 124-4 – Município

**Cadastro nacional pessoa jurídica (CNPJ):** 15.023.963/0001-88

**Domicílio do órgão ou entidade:** Av. Vereador Genival Nunes Araujo, nº267, Centro, Cep 78.860.0000, Município de Nova Brasilândia -MT.

**Natureza das operações e principais atividades do órgão ou entidade:** A prefeitura Municipal concebida quanto a natureza jurídica perante a Receita Federal do Brasil através do código 124-4 "Município" possui como atividade principal "a administração pública geral". Tem como atividade principal a manutenção das ações e serviços públicos municipais, bem como a realização de investimentos necessários no serviço público e infraestrutura urbana. Para tanto, em sua estrutura constam secretarias, departamentos, fundos especiais, entre outros órgãos da administração direta e indireta. A natureza de suas operações deriva da arrecadação de tributos e demais receitas correntes, além de repasses dos governos estadual e federal através dos repasses fundo a fundo ou de convênios (receitas de capital). A Câmara de Vereadores se mantém através de transferências financeiras feitas pelo município até o dia 20 de cada mês chamado de "Duodécimo".

**2. Dados Demográficos, históricos, estatísticos e informações gerais:**

De acordo com os dados mais recentes do **Censo 2022** e atualizações do [IBGE Cidades](#), as estatísticas oficiais de **Nova Brasilândia - MT** são:

**População (Censo 2022):** 3.932 pessoas.

**População Estimada (2024):** 3.945 habitantes (projeção baseada na tendência de crescimento).



GABINETE DO PREFEITO

 ESTADO DE MATO GROSSO  
 PREFEITURA MUNICIPAL DE  
**NOVA BRASILÂNDIA**

**Densidade Demográfica (2022):** 1,20 habitantes por quilômetro quadrado.

**Área Territorial (2022):** 3.266,266 km<sup>2</sup>. [1, 2]

**Indicadores Socioeconômicos : PIB per Capita (2021):** R\$ 55.116,98.

**IDH-M (2010):** 0,651 (considerado médio).

**Rendimento Mensal:**

A média salarial dos trabalhadores formais é de aproximadamente 2,1 salários mínimos (dado de 2021).

**Escolarização (6 a 14 anos):** 99%. [3, 4, 5]

**Economia e Infraestrutura :**

**Principais atividades e a economia** é predominantemente voltada para a **agropecuária**, com destaque para a criação de bovinos e a produção agrícola no bioma Cerrado.

**Educação:** O município conta com unidades de ensino básico e médio, com taxas de atendimento escolar elevadas para a faixa etária obrigatória.

**Saúde:** A mortalidade infantil registrada em 2020 foi de 0 óbitos por mil nascidos vivos, indicando bons indicadores de atenção primária no período.

**Destaque Histórico:** O município foi oficialmente criado em **10 de dezembro de 1979**, desmembrado de Chapada dos Guimarães, e está localizado a cerca de 215 km de Cuiabá.

Para o exercício de **2025**, o coeficiente do Fundo de Participação dos Municípios (FPM) de **Nova Brasilândia - MT** é de **0,6**. Esse valor é determinado com base na população residente do município, conforme os critérios estabelecidos pelo Tribunal de Contas da União (TCU) e dados do IBGE: **População:** O município possui **3.932 habitantes** segundo o Censo de 2022. **Faixa de Coeficiente:** Municípios com população de até **10.188 habitantes** são enquadrados no coeficiente mínimo de **0,6** para o FPM Interior. **Base Legal:** Os coeficientes para 2025 foram aprovados pela **Decisão Normativa TCU nº 213/2024**. Além do repasse regular, os municípios brasileiros passaram a receber em 2025 um **adicional de 1%** na cota extra de setembro, conforme a [Emenda Constitucional nº 112/2021](#).

**3. Declaração de conformidade com a legislação e com as normas de contabilidade aplicáveis:**

Durante o **exercício de 2025** teve execução orçamentária e financeira, amparadas pela seguintes leis:

- LOA 2025: Lei Municipal nº 957-2024
- LDO 2025: Lei Municipal nº 951-20234
- Compatibiliza e Alteras as Metas Financeiras do PPA e Anexos LDO : Lei Municipal nº 959-2024
- Critérios e condições: Lei Municipal nº 958-2024

Este balanço foi elaborado de acordo com a estrutura definida no Anexo 14 da Lei Federal no 4.320/64, atualizado pelas portarias STN no 438/2012 e nº Conjunta STN/SOF/ME N° 117, de 28 de outubro de 2021, que estabeleceu o Manual de Contabilidade Aplicada ao Setor Público (MCASP), 14a Edição, com vigência até 31.12.2025, e Portaria Conjunta STN/SOF no 23 de 11/12/2024, bem como orientações das Instruções de Procedimentos Contábeis (IPC) no 05. Os registros contábeis estão aderentes as regras estabelecidas na Portaria Conjunta STN/SOF no 06, de 18 de dezembro de 2013, Portaria Conjunta STN/SOF no 07, de 18 de dezembro de 2023 e



GABINETE DO PREFEITO

 ESTADO DE MATO GROSSO  
 PREFEITURA MUNICIPAL DE  
**NOVA BRASILÂNDIA**

Normas Brasileiras de Contabilidade Aplicadas ao Setor Público (NBCASP) do Conselho Federal de Contabilidade (CFC), com destaque para a NBC TSP Estrutura Conceitual, NBC TSP no 11- Apresentação das Demonstrações Contábeis, NBC TSP nº 13 - Apresentação de Informações Orçamentárias nas Demonstrações Contábeis, NBC TSP nº 17 Demonstrações Contábeis Consolidadas e NBC TSP 16.7 Consolidação das Demonstrações Contábeis. As situações contábeis não previstas na legislação e nas normas de contabilidade foram tratadas segundo as regras do International Federation of Accountants (IFAC) através das International Public Sector Accounting Standards (IPSAS) das quais destacamos as de número 1 e 35. Quanto aos aspectos de escrituração e consolidação das contas este demonstrativo atende as exigências contidas no art. 50 da Lei de Responsabilidade Fiscal (LRF). Por fim, declaramos que este demonstrativo atende as exigências normativas e legais estabelecidas para a contabilidade aplicada ao setor público.

#### 4. Abrangência de Entidades Nesta Demonstração Contábil:

O período da Execução Orçamentária, Financeira e Patrimonial: **01 de janeiro a 31 de dezembro de 2025;**

As Entidades / Órgãos Consolidados são: **Prefeitura Municipal e Câmara Municipal; SAAE- Serviço Autônomo Água e Esgoto; Previdência de Nova Brasilândia-PREVBAS.**

#### 5. RESUMO DAS POLÍTICAS CONTÁBEIS SIGNIFICATIVAS:

##### 5.1. Resumo das políticas contábeis significativas:

A seguir serão apresentados os principais critérios e políticas contábeis adotados no âmbito do município, que afetaram a elaboração especificamente do Balanço Patrimonial, tendo em consideração as opções e premissas da legislação afeta a contabilidade aplicada ao setor público.

##### 5.2. Base de mensuração utilizadas e demais informações pertinentes:

###### Ativo Circulante

Compreende os ativos que satisfazem os seguintes critérios: a) espera-se que esse ativo seja realizado, ou pretende-se que seja mantido com o propósito de ser vendido ou consumido no decurso normal do ciclo operacional da entidade; b) o ativo está mantido essencialmente com o propósito de ser negociado; c) espera-se que o ativo seja realizado até doze meses após a data das demonstrações contábeis; e d) o ativo seja caixa ou equivalente de caixa, a menos que sua troca ou uso para pagamento de passivo se encontre vedada durante pelo menos doze meses após a data das demonstrações contábeis.

###### Caixa e Equivalentes de Caixa

Compreende o somatório dos valores em caixa e em bancos, bem como equivalentes, que representam recursos com livre movimentação para aplicação nas operações da entidade e para os quais não haja restrições para uso imediato.



GABINETE DO PREFEITO

ESTADO DE MATO GROSSO  
PREFEITURA MUNICIPAL DE  
NOVA BRASILÂNDIA**Créditos a Curto Prazo**

Compreende os valores a receber por fornecimento de bens, serviços, créditos tributários, dívida ativa, transferências e empréstimos e financiamentos concedidos realizáveis até doze meses da data das demonstrações contábeis.

**Investimentos e Aplicações Temporárias a Curto Prazo**

Compreendem as aplicações de recursos em títulos e valores mobiliários, não destinadas à negociação e que não façam parte das atividades operacionais da entidade, resgatáveis no curto prazo, além das aplicações temporárias em metais preciosos.

**Estoques**

Compreende o valor dos bens adquiridos, produzidos ou em processo de elaboração pela entidade com o objetivo de venda ou utilização própria no curso normal das atividades.

**Variações Patrimoniais Diminutivas (VPD) Pagas Antecipadamente**

Compreende pagamentos de variações patrimoniais diminutivas (VPD) de forma antecipada, cujos benefícios ou prestação de serviço à entidade ocorrerão no futuro.

**Ativo Não Circulante**

Compreende os todos os ativos não classificados como circulantes. Integram o ativo não circulante: o ativo realizável a longo prazo, os investimentos, o imobilizado, o intangível e eventual saldo a amortizar do ativo diferido.

**Realizável a Longo Prazo**

Compreende os bens, direitos e despesas (VPD) antecipadas realizáveis no longo prazo.

**Investimentos**

Compreende as participações permanentes em outras sociedades, bem como os bens e direitos não classificáveis no ativo circulante nem no ativo realizável a longo prazo e que não se destinem a manutenção da atividade da entidade.

**Imobilizado**

Compreende os direitos que tenham por objeto bens corpóreos destinados a manutenção das atividades da entidade ou exercidos com essa finalidade, inclusive os decorrentes de operações que transfiram a ela os benefícios, os riscos e o controle desses bens.

**Intangível**

Compreende os direitos que tenham por objeto bens incorpóreos destinados a manutenção da entidade ou exercidos com essa finalidade.



GABINETE DO PREFEITO

**Passivo Circulante**

Compreende os passivos que atendem aos seguintes critérios: a) tenham prazos estabelecidos ou esperados dentro do ciclo operacional da entidade; b) sejam mantidos primariamente para negociação; tenham prazos estabelecidos ou esperados no curto prazo; c) sejam valores de terceiros ou retenções em nome deles, quando a entidade do setor público for fiel depositária, independentemente do prazo de exigibilidade. Obrigações Trabalhistas, Previdenciárias e Assistenciais a Pagar a Curto Prazo

Compreende as obrigações referentes a salários ou remunerações, bem como benefícios aos quais o empregado ou servidor tenha direito, aposentadorias, reformas, pensões e encargos a pagar, benefícios assistenciais, inclusive os precatórios decorrentes dessas obrigações, com vencimento no curto prazo.

**Empréstimos e Financiamentos a Curto Prazo**

Compreende as obrigações financeiras externas e internas da entidade a título de empréstimos, bem como as aquisições efetuadas diretamente com o fornecedor, com vencimentos no curto prazo.

**Fornecedores e Contas a Pagar a Curto Prazo**

Compreende as obrigações junto a fornecedores de matérias-primas, mercadorias e outros materiais utilizados nas atividades operacionais da entidade, bem como as obrigações decorrentes do fornecimento de utilidades e da prestação de serviços, tais como de energia elétrica, água, telefone, propaganda, aluguéis e todas as outras contas a pagar, inclusive os precatórios decorrentes dessas obrigações, com vencimento no curto prazo.

**Obrigações Fiscais a Curto Prazo**

Compreende as obrigações das entidades com o governo relativas a impostos, taxas e contribuições com vencimento no curto prazo.

**Obrigações de Repartições a Outros Entes**

Compreende os valores arrecadados de impostos e outras receitas a serem repartidos aos estados, Distrito Federal e municípios.

**Provisões a Curto Prazo**

Compreende os passivos de prazo ou de valor incertos, com probabilidade de ocorrerem no curto prazo.

**Demais Obrigações a Curto Prazo**

Compreende as obrigações da entidade junto a terceiros, não inclusas nos subgrupos anteriores, com vencimento no curto prazo, inclusive os precatórios decorrentes dessas obrigações, com vencimento no curto prazo.



GABINETE DO PREFEITO

ESTADO DE MATO GROSSO  
PREFEITURA MUNICIPAL DE  
NOVA BRASILÂNDIA**Passivo Não Circulante**

Compreende as obrigações conhecidas e estimadas que não atendam a nenhum dos critérios para serem classificadas no passivo circulante.

**Obrigações Trabalhistas, Previdenciárias e Assistenciais a Pagar a Longo Prazo**

Compreende as obrigações referentes a salários ou remunerações, bem como benefícios aos quais o empregado ou servidor tenha direito, aposentadorias, reformas, pensões e encargos a pagar, benefícios assistenciais, inclusive os precatórios decorrentes dessas obrigações, com vencimento no longo prazo.

**Empréstimos e Financiamentos a Longo Prazo**

Compreende as obrigações financeiras da entidade a título de empréstimos, bem como as aquisições efetuadas diretamente com o fornecedor, com vencimentos no longo prazo.

**Fornecedores e Contas a Pagar a Longo Prazo**

Compreende as obrigações junto a fornecedores de matérias-primas, mercadorias e outros materiais utilizados nas atividades operacionais da entidade, inclusive os precatórios decorrentes dessas obrigações, com vencimento no longo prazo.

**Obrigações Fiscais a Longo Prazo**

Compreende as obrigações das entidades com o governo relativas a impostos, taxas e contribuições com vencimento no longo prazo.

**Provisões a Longo Prazo**

Compreende os passivos de prazo ou de valor incertos, com probabilidade de ocorrerem no longo prazo.

**Demais Obrigações a Longo Prazo**

Compreende as obrigações da entidade junto a terceiros, não inclusas nos subgrupos anteriores, inclusive os precatórios decorrentes dessas obrigações, com vencimento no longo prazo.

**Resultado Diferido**

Compreende o valor das variações patrimoniais aumentativas já recebidas que efetivamente devem ser reconhecidas em resultados em anos futuros e que não haja qualquer tipo de obrigação de devolução por parte da entidade.

**Patrimônio Líquido**

Compreende o valor residual dos ativos depois de deduzidos todos os passivos.



GABINETE DO PREFEITO

ESTADO DE MATO GROSSO  
PREFEITURA MUNICIPAL DE  
NOVA BRASILÂNDIA**Patrimônio Social e Capital Social**

Compreende o patrimônio social das autarquias, fundações e fundos e o capital social das demais entidades da administração indireta.

**Adiantamento Para Futuro Aumento de Capital**

Compreende os recursos recebidos pela entidade de seus acionistas ou quotistas destinados a serem utilizados para aumento de capital, quando não haja a possibilidade de devolução destes recursos.

**Reservas de Capital**

Compreende os valores acrescidos ao patrimônio que não transitaram pelo resultado como variações patrimoniais aumentativas (VPA).

**Ajustes de Avaliação Patrimonial**

Compreende as contrapartidas de aumentos ou diminuições de valor atribuídos a elementos do ativo e do passivo em decorrência da sua avaliação a valor justo, nos casos previstos pela lei 6.404/76 ou em normas expedidas pela comissão de valores mobiliários, enquanto não computadas no resultado do exercício em obediência ao regime de competência.

**Reservas de Lucros**

Compreende as reservas constituídas com parcelas do lucro líquido das entidades para finalidades específicas.

**Demais Reservas**

Compreende as demais reservas, não classificadas como reservas de capital ou de lucro, inclusive aquelas que terão seus saldos realizados por terem sido extintas pela legislação.

**Resultados Acumulados**

Compreende o saldo remanescente dos lucros ou prejuízos líquidos das empresas e os superávits ou déficits acumulados da administração direta, autarquias, fundações e fundos.

**Ações/Cotas em Tesouraria**

Compreende o valor das ações ou cotas da entidade que foram adquiridas pela própria entidade.

**Ativo Financeiro**

Compreende os créditos e valores realizáveis independentemente de autorização orçamentária e os valores numerários.

**Ativo Permanente**

Compreende os bens, créditos e valores, cuja mobilização ou alienação dependa de autorização legislativa.



GABINETE DO PREFEITO

**Passivo Financeiro**

Compreende as dívidas fundadas e outros compromissos exigíveis cujo pagamento independa de autorização orçamentária.

Considera-se nesse conceito apenas a parcela da dívida fundada que tenha tido execução orçamentária iniciada e esteja pendente de pagamento. Caso o Balanço Patrimonial seja elaborado no decorrer do exercício, serão incluídos no passivo financeiro os créditos empenhados a liquidar.

**Passivo Permanente**

Compreende as dívidas fundadas e outras que dependam de autorização legislativa para amortização ou resgate.

**Contas de Compensação**

Compreende as contas representativas dos atos potenciais ativos e passivos.

**Atos Potenciais**

Compreende os atos a executar que podem vir a afetar o patrimônio, imediata ou indiretamente, por exemplo: direitos e obrigações conveniadas ou contratadas; responsabilidade por valores, títulos e bens de terceiros; garantias e contra garantias recebidas e concedidas. A definição é orientada pelo fluxo de caixa a ser envolvido na execução futura do ato potencial.

**Atos Potenciais Ativos**

Compreende os atos a executar que podem vir a afetar positivamente o patrimônio, imediata ou indiretamente.

**Atos Potenciais Passivos**

Compreende os atos a executar que podem vir a afetar negativamente o patrimônio, imediata ou indiretamente.

**Superávit Financeiro**

Corresponde à diferença **positiva** entre o ativo financeiro e o passivo financeiro. O superávit financeiro do exercício anterior é fonte de recursos para abertura de créditos suplementares e especiais, devendo-se conjugar, ainda, os saldos dos créditos adicionais transferidos e as operações de crédito a eles vinculadas, de acordo com o artigo 43 da Lei no 4.320/1964, caput, § 1o, inciso I e § 2o.

**Déficit Financeiro**

Corresponde à diferença **negativa** entre o ativo financeiro e o passivo financeiro.

**Fonte de Recursos**

Mecanismo que **permite** a identificação da origem e destinação dos recursos legalmente vinculados a órgão, fundo ou despesa.



GABINETE DO PREFEITO

 ESTADO DE MATO GROSSO  
 PREFEITURA MUNICIPAL DE  
 NOVA BRASILÂNDIA
 

### 5.3. Novas normas e políticas contábeis alteradas:

Não houve mudanças nas políticas contábeis que impliquem em alterações significativas no BP.

### 5.4. Julgamentos pela aplicação das políticas contábeis:

#### a) Classificação de ativos:

Não houve mais de uma base de mensuração de classes de ativos similares.

#### b) Reconhecimento de variações patrimoniais:

Não houve reconhecimento de variações patrimoniais significativas além das operações comuns resultantes e independentes da execução orçamentária.

## 6. DEMONSTRAÇÕES CONTÁBEIS ATRAVÉS DAS REFERÊNCIAS CRUZADAS:

Com base no Balanço Patrimonial de dezembro de 2025 da **Prefeitura de Nova Brasilândia**, apresento a análise técnica e a transcrição sugerida para as **Notas Explicativas do Ativo**, estruturadas conforme as diretrizes do **MCASP 2025** e da **IPC 05**.

### **NOTA 01- Ativo (Onde o recurso está aplicado)**

#### **1. Ativo Circulante (Disponibilidade e Curto Prazo)**

O Ativo Circulante teve um crescimento sutil de **0,6%**, mas com mudanças internas drásticas:

**1.1. Caixa e Equivalentes de Caixa : R\$ 12.359.751,63:** Queda de **2,18%**. Indica que o recurso em conta movimento permaneceu estável, servindo para o giro imediato da prefeitura.

**1.2. Créditos a Curto Prazo : R\$ 80.383,34:** Análise: Redução severa de 96,9% (era R\$ 2,6 mi). Isso sugere uma arrecadação eficiente de impostos/dívida ativa no fim do ano ou o reconhecimento de perdas (PCLD).

**1.3. Demais Créditos e Valores : R\$ 4.460,17:** Análise: Queda de 99,4%. Indica a baixa de adiantamentos e suprimentos de fundos que estavam pendentes no ano anterior.

**1.4. Investimentos e Aplicações Temporárias: R\$ 20.463.665,52:** Análise: Alta de 23,6%. A prefeitura deslocou recursos de "Caixa" e "Créditos" para aplicações financeiras, visando rentabilidade. É o item mais relevante do Circulante.

**1.5. Estoques: R\$ 0,00:** A manutenção do saldo zerado pode indicar que todos os materiais de consumo são baixados como variação patrimonial diminutiva (VPD) no momento da aquisição, ou falta de inventário de almoxarifado.

**1.6. Total do Ativo Circulante: R\$ 32.908.260,66.** Representa 43,9% do Ativo Total, indicando boa liquidez de curto prazo.



GABINETE DO PREFEITO

 ESTADO DE MATO GROSSO  
 PREFEITURA MUNICIPAL DE  
 NOVA BRASILÂNDIA
 

## 2. Ativo Não Circulante (Longo Prazo e Permanente)

Este grupo sofreu uma redução de **18,9%**, impactando o patrimônio total:

**1.7. Realizável a Longo Prazo:** R\$ 1.376.713,59: Queda de **25,2%**. Reflete o recebimento de parcelamentos de dívida ativa ou outros créditos contratuais de longo prazo.

**1.8. Imobilizado:** R\$ 40.601.466,84: Queda de **R\$ 9.314.769,75 (18,6%)**. É o ponto de maior atenção. Em conformidade com a **NBC TSP 07**, essa redução deve-se ao reconhecimento da **depreciação acumulada** anual ou à baixa de bens inservíveis/alienados.

### **NOTA 02- Passivo (Origem das obrigações)**

O Passivo Total (Circulante + Não Circulante) saltou de R\$ 23,77 milhões para \*R\$ 65,64 milhões, um crescimento de 176%.

#### 1. Passivo Circulante (Curto Prazo)

Apresentou um aumento expressivo de 270,9%, totalizando R\$ 2.686.120,63.

**2.1. Obrigações Trabalhistas e Previdenciárias:** R\$ 891.767,79: *Análise:* Aumento de 257%. Indica maior concentração de encargos e salários a pagar no fechamento do ano.

**2.2. Fornecedores e Contas a Pagar:** R\$ 1.074.737,02: Crescimento de 1.444% (era R\$ 69,5 mil). Reflete um volume elevado de serviços/materiais liquidados, mas não pagos até 31/12.

**2.3. Obrigações Fiscais:** R\$ 31.163,16: Redução de 19,6%, indicando regularidade no recolhimento de tributos correntes.

**2.4. Demais Obrigações:** R\$ 688.452,66: Quase dobrou em relação a 2024, englobando consignações e outras retenções.

#### 2. Passivo Não Circulante (Longo Prazo)

Este grupo detém o maior impacto financeiro, totalizando R\$ 62.958.028,07.

**2.5. Fornecedores e Contas a Pagar (LP):** R\$ 2.980.413,42: Queda de 72,2% (era R\$ 10,7 mi). Indica que o município quitou ou renegociou uma parcela significativa de dívidas antigas com fornecedores.

**2.6. Provisões a Longo Prazo:** R\$ 59.977.614,65: Crescimento astronômico de 387% (era R\$ 12,2 mi). Este é o ponto crítico do balanço. Conforme as normas de convergência (IPSAS/NBC TSP), este valor representa o reconhecimento de obrigações futuras, possivelmente o Passivo Atuarial do RPPS ou grandes demandas judiciais.



GABINETE DO PREFEITO

 ESTADO DE MATO GROSSO  
 PREFEITURA MUNICIPAL DE  
 NOVA BRASILÂNDIA
**NOTA 03- Patrimônio Líquido**

O Patrimônio Líquido do ente encerrou o exercício de 2025 totalizando **R\$ 9.242.292,39**. A variação negativa de **84,77%** em relação ao exercício anterior decorre, fundamentalmente, do processo de convergência às **Normas Brasileiras de Contabilidade (NBC TSP)**. Este ajuste reflete o reconhecimento de variações patrimoniais diminutivas latentes, como a **depreciação de bens** e o provisionamento de **obrigações de longo prazo** (Passivo Atuarial/Judicial), visando a fidedignidade da situação patrimonial real da municipalidade. Ao cruzar os dados com o Passivo, identificamos que a redução do PL foi causada por dois fatores principais previstos no **MCASP 2025**:

1. **Ajustes de Exercícios Anteriores:** O reconhecimento da **Provisão a Longo Prazo (R\$ 59,9 milhões)** no Passivo gera um lançamento de contrapartida que reduz o Patrimônio Líquido. É o registro do déficit atuarial (previdência) ou precatórios.
2. **Depreciação do Ativo:** A redução de **R\$ 9,3 milhões** no Imobilizado (Ativo) também contribuiu para a diminuição da riqueza líquida do ente.

Embora o PL tenha caído, o **Saldo Patrimonial (Ativo Financeiro - Passivo Financeiro)** é positivo em **R\$ 6,3 milhões**. Isso indica que, apesar de "patrimonialmente" mais pobre devido às provisões futuras, a prefeitura ainda mantém solvência orçamentária para o curto prazo.

**NOTA 04- Quadro de Ativos e Passivos**

- 4.1. **Ativo Financeiro:** R\$ 28.659.012,41 (Aumentou 1,4%). São os recursos disponíveis para pagar o Passivo Financeiro e gerar o **Superávit Financeiro**. Apesar do aumento nas dívidas de curto prazo (PF), o município possui caixa suficiente para honrar todos os seus compromissos imediatos e ainda tem margem para abertura de créditos adicionais em 2026
- 4.2. **Ativo Permanente:** R\$ 46.227.428,68 (Caiu 17,7%). Reflete a perda de valor contábil do patrimônio fixo (prédios, veículos, máquinas).
- 4.3. **Passivo Financeiro:** R\$ 4.738.540,58. (Dívidas que serão pagas com o caixa atual).
- 4.4. **Passivo Permanente:** R\$ 63.837.945,54. (Dívidas de longo prazo e provisões).

**NOTA 05- Quadro das Contas Compensação**

As contas de compensação do ente registram atos potenciais que podem afetar o patrimônio em exercícios subsequentes. Em 2025, os **Atos Potenciais Passivos** totalizaram **R\$ 242.744.427,68**, influenciados majoritariamente pelo incremento nas **Obrigações Contratuais**. Este montante reflete o valor total de contratos e instrumentos congêneres firmados pela administração, cujas obrigações financeiras ocorrerão à medida da prestação dos serviços ou entrega de bens, em conformidade com o **Manual de Contabilidade Aplicada ao Setor Público (MCASP)**



GABINETE DO PREFEITO

 ESTADO DE MATO GROSSO  
 PREFEITURA MUNICIPAL DE  
 NOVA BRASILÂNDIA

### 5.1. Atos Potenciais Ativos (Direitos Futuros)

Os direitos potenciais somam **R\$ 34.510.122,90**, mantendo estabilidade em relação a 2024.

**5.1.1. Direitos Conveniados:** R\$ 34,4 milhões. Representam o saldo de convênios assinados com o Estado ou a União. É o valor que o município tem "a receber" conforme as obras ou serviços vinculados forem executados.

**5.1.2. Direitos Contratuais:** R\$ 37,5 mil. Refere-se a garantias contratuais de terceiros em favor da prefeitura.

### 5.2. Atos Potenciais Passivos (Riscos e Obrigações Futuras)

Este é o ponto de maior alerta do documento, com um salto de **R\$ 33,7 milhões para R\$ 242,7 milhões** (Aumento de **618%**).

**5.2.1. Obrigações Contratuais: R\$ 242.662.769,46:** Este valor representa contratos assinados (aluguéis, prestação de serviços continuados, grandes obras) que ainda não foram executados. O aumento de mais de **R\$ 200 milhões** em obrigações contratuais sugere que o município firmou grandes parcerias ou contratos de longo prazo em 2025, o que comprometerá orçamentos de anos futuros.

**5.2.2. Obrigações Conveniadas:** R\$ 81.658,22. Saldo de compromissos em convênios onde o município é o executor.

De acordo com a **NBC TSP 11** e a **IPC 05**, as contas de compensação não somam no Ativo ou Passivo real, mas servem para o controle de atos que podem vir a se tornar fatos patrimoniais.

- **Risco Fiscal:** O volume de obrigações contratuais (**R\$ 242 mil**) **mais de 3 vezes maior que o Ativo Total da prefeitura (R\$ 74 mi)**. Isso exige um controle rigoroso do fluxo de caixa para os próximos anos.

### NOTA 06- Quadro do Superávit/Déficit Financeiro

O município encerrou o exercício com um **Superávit Financeiro Consolidado de R\$ 23.920.471,83**. Apesar do valor expressivo, a análise por fonte revela situações distintas de saúde financeira:

#### 6.1. Fontes com Déficit (No Vermelho)

Algumas áreas operaram com insuficiência financeira, o que exige atenção da gestão:

**6.1.1. Recursos não Vinculados de Impostos (Fonte 500):** Apresentou um **déficit de R\$ 664.417,75**. Isso indica que as obrigações de curto prazo da administração geral superaram a disponibilidade de recursos livres em caixa.

**6.1.2. Recursos Vinculados a Fundos (Fonte 759):** Registrou déficit de **R\$ 40.740,97**.

#### 6.2. Áreas com Superávit Expressivo



GABINETE DO PREFEITO

 ESTADO DE MATO GROSSO  
 PREFEITURA MUNICIPAL DE  
**NOVA BRASILÂNDIA**

**6.2.1. Recursos Vinculados ao RPPS (Fonte 800):** É o maior saldo do município, com **R\$ 16.310.197,91**. Representa a capitalização do plano previdenciário, sendo recursos que não podem ser usados para custeio da prefeitura.

**6.2.1. Transferências de Convênios (Fontes 700 e 701):** Somam juntas **R\$ 6.245.673,83**. São valores em conta destinados a obras ou projetos específicos pactuados com o Estado ou União.

**6.2.2. Saúde (Fontes 600 e 601):** Apresentam superávit somado de **R\$ 835.322,99**, garantindo fôlego para as ações do SUS no início de 2026.

### 6.3. Educação (FUNDEB)

As fontes do FUNDEB (540, 542, 543 e 546) apresentam saldos positivos que totalizam **R\$ 177.927,49** (p. 5), evidenciando que o município encerrou o ano com recursos disponíveis para a manutenção do ensino e pagamento de profissionais da educação.

### 6.4. Apuração do SUPERÁVIT FINANCEIRO por Fonte de Recursos

O Superávit Financeiro apurado em 31/12/2025, na ordem de **R\$ 23.920.471,83**, demonstra a solvência financeira do ente para o exercício subsequente. Contudo, destaca-se que **68,1%** deste montante (R\$ 16,31 milhões) refere-se especificamente aos recursos do Regime Próprio de Previdência Social (RPPS), destinados à cobertura de compromissos previdenciários futuros. O déficit registrado na Fonte 500 (R\$ 664,4 mil) reflete a pressão sobre os recursos ordinários, sendo compensado, em termos de fluxo de caixa global, pelos saldos positivos das transferências de convênios e fundos especiais.

Com base no **Balço Patrimonial Consolidado de 2025** da Prefeitura Municipal de Nova Brasilândia, apresento a análise detalhada comparando o exercício atual com o anterior, estruturada conforme as normas do MCASP:

## 07. Considerações Finais: ENCERRAMENTO DO EXERCÍCIO 2025

### 7.1. Solvência e Liquidez Financeira

O município demonstra uma robusta saúde financeira de curto prazo, encerrando o exercício com um **Superávit Financeiro de R\$ 23.920.471,83**. Este saldo positivo garante a solvência plena para o início de 2026, sendo suportado por um expressivo crescimento nas disponibilidades de caixa e equivalentes, que atingiram **R\$ 12.359.751,63**.

### 7.2. Gestão de Passivos e Provisões

O exercício foi marcado por um ajuste contábil significativo no **Passivo Não Circulante**, especificamente nas **Provisões a Longo Prazo**, que saltaram de R\$ 12,29 milhões para R\$ 59.977.614,65. Este incremento reflete o reconhecimento de obrigações atuariais (RPPS) e contingências, impactando a estrutura do Patrimônio Líquido, que encerrou em **R\$ 9.242.292,39**.

### 7.3. Gestão Patrimonial



GABINETE DO PREFEITO

 ESTADO DE MATO GROSSO  
 PREFEITURA MUNICIPAL DE  
**NOVA BRASILÂNDIA**

A redução de 18,6% no Ativo Imobilizado demonstra que a prefeitura passou a aplicar de forma mais rigorosa as políticas de depreciação e exaustão. Isso ajusta o valor dos bens públicos à sua real capacidade de geração de benefícios econômicos ou potencial de serviços.

#### 7.4. Alerta sobre Atos Potenciais

O volume de Obrigações Contratuais (R\$ 242,6 milhões) registrado em contas de compensação é o principal ponto de atenção para 2026. Este montante exige um controle rigoroso do cronograma de execuções para garantir que os fluxos de caixa futuros comportem os pagamentos desses contratos sem comprometer o equilíbrio alcançado.

Conclui-se que o Balanço Patrimonial de 2025 apresenta uma situação financeira superavitária, garantindo a continuidade das políticas públicas imediatas. Contudo, a situação patrimonial exige monitoramento preventivo devido ao reconhecimento de expressivas obrigações de longo prazo e compromissos contratuais vultosos. As demonstrações estão em conformidade com as diretrizes do MCASP 2025 e das Instruções de Procedimentos Contábeis (IPCs) da STN."

Nova Brasilândia, MT, 14 de abril de 2026.

JOSE ANTONIO  
 DOMINGOS  
 CARDOSO:048944  
 66120


Assinado de forma digital  
 por JOSE ANTONIO  
 DOMINGOS  
 CARDOSO:04894466120  
 Dados: 2026.04.14 14:45:23  
 -04'00'

**Jose Antonio Domingos Cardoso**

Prefeito Municipal

**Vera Lucia Alves Pinto**

Contadora CRC 014133/O-1





Prefeitura Municipal de Nova Brasilândia

# NOTA EXPLICATIVA - DEMONSTRAÇÃO DE FLUXO DE CAIXA -D.F.C 2025 - Consolidado - CONTAS ANUAIS 2025

📅 15 de Abril de 2026



GABINETE DO PREFEITO

ESTADO DE MATO GROSSO  
PREFEITURA MUNICIPAL DE  
NOVA BRASILÂNDIA

## EXERCÍCIO DE 2025 – CONTAS DE ANUAIS DE GOVERNO

Unidade Gestora - 1112291

## NOTAS EXPLICATIVAS ÀS DEMONSTRAÇÕES CONTÁBEIS 2025

DEMONSTRATIVO DE FLUXO DE CAIXA 2025**1. Apresentação:**

As Demonstrações Contábeis da Prefeitura Municipal de Nova Brasilândia contemplam a execução dos Orçamentos Fiscal e da Seguridade Social, adaptadas aos padrões Internacionais e Nacionais, referem-se ao Exercício de 2025, sendo materializadas nos Balanços Orçamentário, Financeiro, patrimonial, nas Demonstrações das Variações Patrimoniais e dos Fluxos de Caixa, extraídos do Sistema Informatizado de Contabilidade – Agili Blue. Por sua vez, as Notas Explicativas (NE), parte integrante das Demonstrações Contábeis Aplicadas ao Setor Público (DCASP), são constituídas de informações relevantes, complementares ou suplementares destas, com o intuito de facilitar a compreensão das informações pelos diversos usuários.

**Nome do órgão ou entidade responsável:** Prefeitura Municipal de Nova Brasilândia-MT

**Natureza jurídica (conforme código da RFB):** 124-4 – Município

**Cadastro nacional pessoa jurídica (CNPJ):** 15.023.963/0001-88

**Domicílio do órgão ou entidade:** Av. Vereador Genival Nunes Araujo, nº267, Centro, Cep 78.860.0000, Município de Nova Brasilândia -MT.

**Natureza das operações e principais atividades do órgão ou entidade:** A prefeitura Municipal concebida quanto a natureza jurídica perante a Receita Federal do Brasil através do código 124-4 "Município" possui como atividade principal "a administração pública geral". Tem como atividade principal a manutenção das ações e serviços públicos municipais, bem como a realização de investimentos necessários no serviço público e infraestrutura urbana. Para tanto, em sua estrutura constam secretarias, departamentos, fundos especiais, entre outros órgãos da administração direta e indireta. A natureza de suas operações deriva da arrecadação de tributos e demais receitas correntes, além de repasses dos governos estadual e federal através dos repasses fundo a fundo ou de convênios (receitas de capital). A Câmara de Vereadores se mantém através de transferências financeiras feitas pelo município até o dia 20 de cada mês chamado de "Duodécimo".

**2. Dados Demográficos, históricos, estatísticos e informações gerais:**

De acordo com os dados mais recentes do **Censo 2022** e atualizações do [IBGE Cidades](#), as estatísticas oficiais de **Nova Brasilândia - MT** são:

**População (Censo 2022):** 3.932 pessoas.

**População Estimada (2024):** 3.945 habitantes (projeção baseada na tendência de crescimento).



GABINETE DO PREFEITO

 ESTADO DE MATO GROSSO  
 PREFEITURA MUNICIPAL DE  
**NOVA BRASILÂNDIA**

**Densidade Demográfica (2022):** 1,20 habitantes por quilômetro quadrado.

**Área Territorial (2022):** 3.266,266 km<sup>2</sup>. [1, 2]

**Indicadores Socioeconômicos : PIB per Capita (2021):** R\$ 55.116,98.

**IDH-M (2010):** 0,651 (considerado médio).

**Rendimento Mensal:**

A média salarial dos trabalhadores formais é de aproximadamente 2,1 salários mínimos (dado de 2021).

**Escolarização (6 a 14 anos):** 99%. [3, 4, 5]

**Economia e Infraestrutura :**

**Principais atividades e a economia** é predominantemente voltada para a **agropecuária**, com destaque para a criação de bovinos e a produção agrícola no bioma Cerrado.

**Educação:** O município conta com unidades de ensino básico e médio, com taxas de atendimento escolar elevadas para a faixa etária obrigatória.

**Saúde:** A mortalidade infantil registrada em 2020 foi de 0 óbitos por mil nascidos vivos, indicando bons indicadores de atenção primária no período.

**Destaque Histórico:** O município foi oficialmente criado em **10 de dezembro de 1979**, desmembrado de Chapada dos Guimarães, e está localizado a cerca de 215 km de Cuiabá.

Para o exercício de **2025**, o coeficiente do Fundo de Participação dos Municípios (FPM) de **Nova Brasilândia - MT** é de **0,6**. Esse valor é determinado com base na população residente do município, conforme os critérios estabelecidos pelo Tribunal de Contas da União (TCU) e dados do IBGE: **População:** O município possui **3.932 habitantes** segundo o Censo de 2022. **Faixa de Coeficiente:** Municípios com população de até **10.188 habitantes** são enquadrados no coeficiente mínimo de **0,6** para o FPM Interior. **Base Legal:** Os coeficientes para 2025 foram aprovados pela **Decisão Normativa TCU nº 213/2024**. Além do repasse regular, os municípios brasileiros passaram a receber em 2025 um **adicional de 1%** na cota extra de setembro, conforme a [Emenda Constitucional nº 112/2021](#).

**3. Declaração de conformidade com a legislação e com as normas de contabilidade aplicáveis:**

Durante o **exercício de 2025** teve execução orçamentária e financeira, amparadas pela seguintes leis:

- LOA 2025: Lei Municipal nº 957-2024
- LDO 2025: Lei Municipal nº 951-20234
- Compatibiliza e Alteras as Metas Financeiras do PPA e Anexos LDO : Lei Municipal nº 959-2024
- Critérios e condições: Lei Municipal nº 958-2024

Este balanço foi elaborado de acordo com a estrutura definida no Anexo 18 da Lei Federal no 4.320/64, atualizado pela portarias STN nº 438/2012 e nº 1131/2021 que estabeleceu o Manual de Contabilidade Aplicada ao Setor Público (MCASP), 14a Edição e Instruções de Procedimentos Contábeis (IPC) no 08. Os registros contábeis estão aderentes as regras estabelecidas na STN no 438/2012 e Conjunta STN/MF No 2.016, de 18 de dezembro de 2024, que estabeleceu o Manual de Contabilidade Aplicada ao Setor Público (MCASP), 11ª Edição, com vigência até 31.12.2025, e Portaria Conjunta STN/SOF no 26 de 18/12/2024 do Conselho Federal



GABINETE DO PREFEITO

ESTADO DE MATO GROSSO  
PREFEITURA MUNICIPAL DE  
NOVA BRASILÂNDIA

de Contabilidade (CFC), com destaque para a NBC TSP Estrutura Conceitual, NBC T no 11 Apresentação das Demonstrações Contábeis, NBC T no 17 Demonstrações Contábeis Consolidadas e NBC TSP 16.7 Consolidação das Demonstrações Contábeis. As situações contábeis não previstas na legislação e nas normas de contabilidade foram tratadas segundo as regras do *International Federation of Accountants (IFAC)* através das *International Public Sector Accounting Standards (IPSAS)* das quais destacamos a de número 1 e 35. Quanto aos aspectos de escrituração e consolidação das contas este demonstrativo atende as exigências contidas no art. 50 da Lei de Responsabilidade Fiscal (LRF). Por fim, declaramos que este demonstrativo atende as exigências normativas e legais estabelecidas para a contabilidade aplicada ao setor público.

#### 4. Abrangência de Entidades Nesta Demonstração Contábil:

O período da Execução Orçamentária, Financeira e Patrimonial: **01 de janeiro a 31 de dezembro de 2025;**

As Entidades / Órgãos Consolidados são: **Prefeitura Municipal e Câmara Municipal; SAAE- Serviço Autônomo Água e Esgoto; Previdência de Nova Brasilândia-PREVBRAS.**

#### 5. RESUMO DAS POLÍTICAS CONTÁBEIS SIGNIFICATIVAS:

##### 5.1. Resumo das políticas contábeis significativas:

A seguir serão apresentados os principais critérios e políticas contábeis adotados no âmbito da entidade, que afetaram a elaboração especificamente da demonstração dos fluxos de caixa, tendo em consideração as opções e premissas da legislação afeta a contabilidade aplicada ao setor público.

##### 5.2. Base de mensuração utilizadas e demais informações pertinentes:

A Demonstração do Fluxo de Caixa foi elaborada pelo método direto conforme as orientações do MCASP 11a edição. A moeda utilizada para os registros contábeis foi o real com valores históricos e constantes.

As retenções são consideradas como pagas no momento da liquidação, em contrapartida com contas do grupo extraorçamentários e apropriados orçamentariamente para cada caso, não implicando em interferência no saldo em espécie que necessitem de eventuais ajustes.

Tendo em vista a faculdade prevista na NBC T 12, quanto a contabilização dos juros e similares, o sistema de contabilidade foi parametrizado para registra tais fatos contábeis, caso tenham existido, no grupo de atividades operacionais. Durante o exercício não houve transações de investimentos e financiamentos (como por exemplo os *leasings*), que não envolveram o caixa ou equivalentes de caixa que necessitassem de notas explicativas.



GABINETE DO PREFEITO

ESTADO DE MATO GROSSO  
PREFEITURA MUNICIPAL DE  
NOVA BRASILÂNDIA**5.3. Novas normas e políticas contábeis alteradas:**

Não houve mudanças nas políticas contábeis que impliquem em alterações significativas no DFC decorrentes de normas de contabilidade ou que tenham por objetivo tornar a informação confiável e relevante sobre os efeitos das transações ou outros eventos ou condições acerca da posição orçamentária ou dos fluxos de caixa.

A DFC foi elaborada pelo método direto e evidencia as movimentações ocorridas na conta caixa e Equivalentes de Caixa, segregados nos fluxos das operações, dos investimentos e dos financiamentos. O resultado final corresponde à diferença entre os saldos iniciais e finais de Caixa e Equivalentes de Caixa e mantém compatibilidade com os valores apresentados no Balanço Financeiro

**5.4. Julgamentos pela aplicação das políticas contábeis:**

Não há julgamentos pela aplicação das políticas contábeis significativas quanto ao DFC.

**6. DEMONSTRAÇÕES CONTÁBEIS ATRAVÉS DAS REFERÊNCIAS CRUZADAS:**

A DFC revela um exercício de forte recuperação na geração líquida de caixa, revertendo o cenário negativo do ano anterior.

**NOTA 01. Atividades Operacionais (Geração de Caixa)**

O fluxo líquido das atividades operacionais (I) foi de **R\$ 12.767.393,21**, um aumento de **25,16%** em relação a 2024.

**1.1. Ingressos:** Totalizaram R\$ 70.124.191,10, impulsionados pelo salto nas receitas de impostos e taxas, que mais que dobraram (de R\$ 1,91 milhão para **R\$ 4,10 milhões**)

**1.2. Transferências Recebidas:** Somaram R\$ 49.420.125,33, apresentando estabilidade, sendo majoritariamente provenientes de Estados (R\$ 22,94 milhões) e da União (R\$ 20,90 milhões).

**NOTA 02. Atividades de Investimento e Financiamento (Uso de Caixa)**

**2.1. Investimentos (II):** O município desembolsou R\$ 9.136.493,07, valor 15,4% menor que no ano anterior. Destaca-se a aplicação de R\$ 6,30 milhões na aquisição de ativos não circulantes (obras e equipamentos).

**2.2. Financiamentos (III):** Não houve registro de novos ingressos por operações de crédito, mantendo o fluxo líquido em **zero**.

**NOTA 03. Geração Líquida de Caixa:** O exercício de 2025 apresentou uma geração líquida positiva de R\$ 3.630.900,14, revertendo o déficit financeiro de R\$ 692.931,90 registrado em 2024. Este resultado permitiu a expansão do saldo final de caixa para **R\$ 32.823.417,15**.



GABINETE DO PREFEITO

ESTADO DE MATO GROSSO  
PREFEITURA MUNICIPAL DE  
NOVA BRASILÂNDIA**NOTA 04. Quadro de Transferências Recebidas e Concedidas**

O quadro demonstra a dependência e o fluxo de recursos entre entes, evidenciando uma leve retração nos ingressos e um aumento nos repasses concedidos.

**4.1. Transferências Correntes Recebidas (Ingressos)**

Os ingressos totais somaram **R\$ 49.420.125,33**, apresentando uma redução de **0,68%** em relação ao ano anterior.

- **Perfil Intergovernamental:** O município recebeu **R\$ 43,84 milhões** via repasses diretos.
  - **Estados:** Houve um crescimento de 1,6%, totalizando **R\$ 22,94 milhões**.
  - **União:** Registrou queda de 5,4%, fechando em **R\$ 20,90 milhões**.
- **Outras Transferências:** Registraram um aumento de **9,7%**, totalizando **R\$ 5,57 milhões**, o que ajudou a mitigar a queda dos repasses da União.

**4.2 Transferências Concedidas (Dispêndios)**

Os repasses efetuados pelo município saltaram de R\$ 2,78 milhões para R\$ 3.818.446,33, (+37,1%).

- **Consórcios Públicos:** O apoio a consórcios dobrou, atingindo **R\$ 744.714,03**. Isso indica uma maior aposta na gestão associada para serviços públicos.
- **Intragovernamentais:** Representam o maior volume das saídas (**R\$ 3,01 milhões**), referindo-se majoritariamente aos repasses obrigatórios (duodécimo) para a Câmara Municipal ou aportes a fundos próprios.

**4.3. Dependência de Transferências:** As transferências recebidas (R\$ 49,42 milhões) representam a principal fonte de sustentação das atividades operacionais do município. Observou-se uma mudança no mix de arrecadação, onde o incremento nos repasses estaduais e em outras transferências operacionais compensou a retração de R\$ 1,2 milhão nos repasses federais.

**4.4. Cooperação Federativa:** O município intensificou sua participação em **Consórcios Públicos**, com um aumento de **98,8%** nos repasses para esta finalidade (R\$ 744,7 mil). Tal estratégia visa a otimização de custos em áreas comuns como saúde ou infraestrutura regional.

**4.5. Repasses Intragovernamentais:** Os fluxos internos para manutenção das unidades orçamentárias totalizaram **R\$ 3,01 milhões**, um crescimento de 32,6% em relação a 2024, acompanhando o aumento da receita e a atualização dos valores de repasse aos demais poderes e autarquias



GABINETE DO PREFEITO

ESTADO DE MATO GROSSO  
PREFEITURA MUNICIPAL DE  
NOVA BRASILÂNDIA**NOTA 05. Desembolsos por Função:**

O total de desembolsos operacionais somou **R\$ 46.675.916,85**, apresentando um crescimento orgânico de **1,77%**. A análise por função revela as prioridades e variações na prestação de serviços públicos:

**5.1. Funções de Maior Impacto (Concentração de Recursos)**

**5.1.1. Administração:** É a maior despesa do município (**R\$ 11,47 milhões**), com um crescimento moderado de 4,9%.

**5.1.2. Educação:** Apresentou um aumento expressivo de **11%**, saltando de R\$ 10,12 milhões para R\$ 11,23 milhões, consolidando-se como a segunda maior área de aplicação de recursos.

**5.1.3. Saúde:** Registrou um incremento de 6,5%, totalizando **R\$ 9,56 milhões**.

**5.2. Variações Significativas**

**5.2.1. Encargos Especiais:** Apresentou o salto mais drástico, passando de R\$ 21,9 mil para R\$ 1,08 milhão. Esse aumento de quase 5.000% geralmente indica o pagamento de precatórios, sentenças judiciais ou amortização extraordinária de dívidas previdenciárias.

**5.2.2. Cultura:** Teve uma redução drástica de **71,5%**, caindo de R\$ 4,57 milhões para R\$ 1,30 milhão, sugerindo a finalização de projetos ou eventos de grande porte ocorridos no ano anterior.

**5.2.3. Legislativa:** Os repasses e gastos da função aumentaram **57,1%**, atingindo **R\$ 1,48 milhão**.

**5.3. Distribuição Funcional dos Desembolsos Operacionais**

**5.3.1. Priorização de Áreas Finalísticas:** No exercício de 2025, o município destinou **44,5%** de seus desembolsos operacionais totais para as funções **Educação e Saúde**, que juntas somaram **R\$ 20,80 milhões**. O crescimento de 11% na Educação reflete o cumprimento das metas de valorização do magistério e manutenção da rede de ensino.

**5.3.2. Gestão Administrativa e Encargos:** A função Administração manteve sua trajetória de estabilidade, representando 24,5% dos gastos. Contudo, destaca-se o impacto da função **Encargos Especiais (R\$ 1,08 milhão)**, decorrente de obrigações extraordinárias que pressionaram o fluxo de caixa no período.

**5.3.3. Setores em Retração:** A redução observada na função **Cultura** e na função **Transporte (-14,1%)** evidencia um remanejamento de recursos para suprir o aumento das despesas obrigatórias e encargos especiais, sem prejuízo à manutenção dos serviços essenciais.

**5.3.4. Sustentabilidade e Infraestrutura:** As funções de suporte como **Saneamento (R\$ 1,28 milhão)** e **Energia (R\$ 205,8 mil)** apresentaram crescimentos constantes, garantindo a continuidade da zeladoria urbana e iluminação pública.



GABINETE DO PREFEITO

ESTADO DE MATO GROSSO  
PREFEITURA MUNICIPAL DE  
NOVA BRASILÂNDIA**NOTA 06. Quadro de Juros e Encargos da Dívida Endividamento:**

Diferente de muitos municípios, Nova Brasilândia apresenta uma situação peculiar de endividamento financeiro direto:

**6.1. Juros e Correção da Dívida:** O valor registrado em 2025 foi **R\$ 0,00**. Não houve desembolso para pagamento de juros de dívida interna ou externa.

**6.2. Encargos Especiais (Conexão):** Como os Juros da Dívida estão zerados, o salto na função **Encargos Especiais (de R\$ 21,9 mil para R\$ 1,08 milhão)** observado na página 3 não se refere a empréstimos bancários.

**6.3. Origem Provável:** No setor público, quando os encargos sobem sem haver dívida bancária, o valor refere-se a **Precatórios (sentenças judiciais)** ou ao parcelamento de **Dívidas Previdenciárias e Tributárias** passadas.

**6.4. Perfil do Endividamento:** No exercício de 2025, o município de Nova Brasilândia não registrou desembolsos para o pagamento de juros ou correção monetária de dívidas contratuais (internas ou externas). Tal fato demonstra uma baixa dependência de operações de crédito para o financiamento das atividades municipais.

**6.5. Impacto nos Encargos Especiais:** Embora o quadro de juros esteja zerado, o fluxo de caixa foi impactado por **R\$ 1.086.284,77** na função Encargos Especiais. Este montante refere-se ao cumprimento de obrigações extraordinárias, como sentenças judiciais e parcelamentos previdenciários, que não se classificam como juros de dívida mobiliária, mas sim como passivos incidentais e legais.

**6.6. Liquidez e Sustentabilidade:** A ausência de gastos com juros bancários permite que a geração líquida de caixa (**R\$ 3,63 milhões**) seja integralmente direcionada para a manutenção dos serviços e para investimentos em ativos não circulantes (obras), fortalecendo a sustentabilidade financeira do ente.

**7. COMPARATIVA DOS FLUXOS DE CAIXA (2025 vs. 2024)**

O exercício de 2025 consolidou uma melhora significativa na saúde financeira do município, revertendo a queima de caixa do ano anterior para uma geração líquida positiva.

**7.1. Atividades Operacionais: Eficiência Arrecadatória**

**7.1.1. Ingressos:** Houve um crescimento de **7,6%**, totalizando R\$ 70.124.191,10. O grande destaque foi o salto de 114% nos Impostos e Taxas (arrecadação própria), que passaram de R\$ 1,91 milhão para **R\$ 4,10 milhões**.

**7.1.2. Desembolsos:** O custo operacional subiu apenas **4,4%**, totalizando R\$ 57.356.797,89. Esse controle de gastos permitiu que o Fluxo Líquido Operacional saltasse de R\$ 10,20 milhões para **R\$ 12,76 milhões (+25,1%)**.



GABINETE DO PREFEITO

 ESTADO DE MATO GROSSO  
 PREFEITURA MUNICIPAL DE  
 NOVA BRASILÂNDIA

## 7.2. Atividades de Investimento: Foco em Infraestrutura

**7.2.1. Aquisição de Ativos:** O município desembolsou R\$ 6,30 milhões na compra de bens e execução de obras em 2025, uma redução de 10,6% frente aos R\$ 7,05 milhões de 2024 .

**7.3. Fluxo de Investimento:** No total, o uso de caixa para investimentos foi de **R\$ 9,13 milhões**, valor 15,4% menor que o do exercício anterior.

## 7.3. Atividades de Financiamento e Liquidez

**7.3.1. Endividamento:** O município não realizou operações de crédito em 2025 e não teve desembolsos significativos nesta área.

**7.3.2. Resultado Final:** A **Geração Líquida de Caixa** foi de R\$ 3.630.900,14, o que é um resultado excepcional se comparado ao déficit de R\$ 692.931,90 registrado em 2024 .

**7.3.3. Disponibilidade Final:** O exercício encerrou com R\$ 32.823.417,15 em caixa e equivalentes, um crescimento de 132% em relação ao saldo final de 2024 (R\$ 14,14 milhões).

**7.3.4. Conclusão de Liquidez:** O município reverteu o fluxo de caixa negativo do ano anterior, encerrando 2025 com uma posição de liquidez robusta de R\$ 32,82 milhões, garantindo fôlego financeiro para o início do exercício de 2026.

## 08. Considerações Finais: ENCERRAMENTO DO EXERCÍCIO 2025

A Demonstração dos Fluxos de Caixa de 2025 atesta que o município encerrou o ano com R\$ 32,82 milhões em disponibilidades financeiras. O crescimento de 131% no saldo final de caixa em comparação ao ano anterior (R\$ 14,14 milhões) é reflexo de uma gestão que priorizou a arrecadação de impostos próprios e a eficiência nas transferências intergovernamentais, mantendo o endividamento financeiro em níveis nulos.

Nova Brasilândia, MT, 14 de abril de 2026.

JOSE ANTONIO  
DOMINGOS  
CARDOSO:04894466  
120

Assinado de forma digital por  
JOSE ANTONIO DOMINGOS  
CARDOSO:04894466120  
Dados: 2026.04.14 15:20:28  
-04'00"

**Jose Antonio Domingos Cardoso**

Prefeito Municipal

VERA LUCIA  
ALVES  
PINTO:56911610  
168

Assinado de forma digital  
por VERA LUCIA ALVES  
PINTO:56911610168  
Dados: 2026.04.14  
16:04:14 -04'00"

**Vera Lucia Alves Pinto**

Contadora CRC 014133/O-1

Endereço: Avenida Genival Nunes Araújo,  
esquina com a rua Cristiano Pereira da Silva,  
Centro, Nova Brasilândia - MT, 78860-000

CIDADE EM *Desenvolvimento*



Prefeitura Municipal de Nova Brasilândia

# NOTA EXPLICATIVA - BALANÇO ORÇAMENTARIO 2025 - Consolidado - CONTAS ANUAIS 2025

📅 15 de Abril de 2026



GABINETE DO PREFEITO

ESTADO DE MATO GROSSO  
PREFEITURA MUNICIPAL DE  
NOVA BRASILÂNDIA

## EXERCÍCIO DE 2025 – CONTAS DE GOVERNO

Unidade Gestora - 1112291

## NOTAS EXPLICATIVAS ÀS DEMONSTRAÇÕES CONTÁBEIS 2025

**BALANÇO ORÇAMENTARIO 2025****1. Apresentação:**

As Demonstrações Contábeis da Prefeitura Municipal de Nova Brasilândia contemplam a execução dos Orçamentos Fiscal e da Seguridade Social, adaptadas aos padrões Internacionais e Nacionais, referem-se ao Exercício de 2025, sendo materializadas nos Balanços Orçamentário, Financeiro, patrimonial, nas Demonstrações das Variações Patrimoniais e dos Fluxos de Caixa, extraídos do Sistema Informatizado de Contabilidade – Agili Blue. Por sua vez, as Notas Explicativas (NE), parte integrante das Demonstrações Contábeis Aplicadas ao Setor Público (DCASP), são constituídas de informações relevantes, complementares ou suplementares destas, com o intuito de facilitar a compreensão das informações pelos diversos usuários.

**Nome do órgão ou entidade responsável:** Prefeitura Municipal de Nova Brasilândia-MT

**Natureza jurídica (conforme código da RFB):** 124-4 – Município

**Cadastro nacional pessoa jurídica (CNPJ):** 15.023.963/0001-88

**Domicílio do órgão ou entidade:** Av. Vereador Genival Nunes Araujo, nº267, Centro, Cep 78.860.0000, Município de Nova Brasilândia -MT.

**Natureza das operações e principais atividades do órgão ou entidade:** A prefeitura Municipal concebida quanto a natureza jurídica perante a Receita Federal do Brasil através do código 124-4 "Município" possui como atividade principal "a administração pública geral". Tem como atividade principal a manutenção das ações e serviços públicos municipais, bem como a realização de investimentos necessários no serviço público e infraestrutura urbana. Para tanto, em sua estrutura constam secretarias, departamentos, fundos especiais, entre outros órgãos da administração direta e indireta. A natureza de suas operações deriva da arrecadação de tributos e demais receitas correntes, além de repasses dos governos estadual e federal através dos repasses fundo a fundo ou de convênios (receitas de capital). A Câmara de Vereadores se mantém através de transferências financeiras feitas pelo município até o dia 20 de cada mês chamado de "Duodécimo".



GABINETE DO PREFEITO

ESTADO DE MATO GROSSO  
PREFEITURA MUNICIPAL DE  
NOVA BRASILÂNDIA

## 2. Dados Demográficos, históricos, estatísticos e informações gerais:

De acordo com os dados mais recentes do **Censo 2022** e atualizações do [IBGE Cidades](#), as estatísticas oficiais de **Nova Brasilândia - MT** são:

**População (Censo 2022):** 3.932 pessoas.

**População Estimada (2024):** 3.945 habitantes (projeção baseada na tendência de crescimento).

**Densidade Demográfica (2022):** 1,20 habitantes por quilômetro quadrado.

**Área Territorial (2022):** 3.266,266 km<sup>2</sup>. [1, 2]

**Indicadores Socioeconômicos : PIB per Capita (2021):** R\$ 55.116,98.

**IDH-M (2010):** 0,651 (considerado médio).

### Rendimento Mensal:

A média salarial dos trabalhadores formais é de aproximadamente 2,1 salários mínimos (dado de 2021).

**Escolarização (6 a 14 anos):** 99%. [3, 4, 5]

### Economia e Infraestrutura :

**Principais atividades e a economia** é predominantemente voltada para a **agropecuária**, com destaque para a criação de bovinos e a produção agrícola no bioma Cerrado.

**Educação:** O município conta com unidades de ensino básico e médio, com taxas de atendimento escolar elevadas para a faixa etária obrigatória.

**Saúde:** A mortalidade infantil registrada em 2020 foi de 0 óbitos por mil nascidos vivos, indicando bons indicadores de atenção primária no período.

**Destaque Histórico:** O município foi oficialmente criado em **10 de dezembro de 1979**, desmembrado de Chapada dos Guimarães, e está localizado a cerca de 215 km de Cuiabá.

Para o exercício de **2025**, o coeficiente do Fundo de Participação dos Municípios (FPM) de **Nova Brasilândia - MT** é de **0,6**. Esse valor é determinado com base na população residente do município, conforme os critérios estabelecidos pelo Tribunal de Contas da União (TCU) e dados do IBGE: **População:** O município possui **3.932 habitantes** segundo o Censo de 2022. **Faixa de Coeficiente:** Municípios com população de até **10.188 habitantes** são enquadrados no coeficiente mínimo de **0,6** para o FPM Interior. **Base Legal:** Os coeficientes para 2025 foram aprovados pela **Decisão Normativa TCU nº 213/2024**. Além do repasse regular, os municípios brasileiros passaram a receber em 2025 um **adicional de 1%** na cota extra de setembro, conforme a [Emenda Constitucional nº 112/2021](#).

### 3. Declaração de conformidade com a legislação e com as normas de contabilidade aplicáveis:

Durante o **exercício de 2025** teve execução orçamentária e financeira, amparadas pela seguintes leis:

- LOA 2025: Lei Municipal nº 957-2024
- LDO 2025: Lei Municipal nº 951-20234
- Compatibiliza e Alteras as Metas Financeiras do PPA e Anexos LDO : Lei Municipal nº 959-2024
- Critérios e condições: Lei Municipal nº 958-2024



GABINETE DO PREFEITO

 ESTADO DE MATO GROSSO  
 PREFEITURA MUNICIPAL DE  
**NOVA BRASILÂNDIA**

Este balanço foi elaborado de acordo com a estrutura definida no Anexo 12 da Lei Federal nº 4.320/64, atualizado pelas portarias STN nº 438/2012 e Conjunta STN/MF Nº 2.016, de 18 de dezembro de 2025, que estabeleceu o Manual de Contabilidade Aplicada ao Setor Público (MCASP), 11ª Edição, com vigência até 31.12.2025, e Portaria Conjunta STN/SOF nº 26 de 18/12/2024 bem como orientações das Instruções de Procedimentos Contábeis (IPC) nº 07. Os registros contábeis estão aderentes as regras estabelecidas na Portaria Conjunta STN/SOF nº 117, de 28 de outubro de 2021 e Normas Brasileiras de Contabilidade Aplicadas ao Setor Público (NBCASP) do Conselho Federal de Contabilidade (CFC), com destaque para a NBC TSP Estrutura Conceitual, NBC TSP nº 11 Apresentação das Demonstrações Contábeis, NBC TSP nº 13 Apresentação de Informações Orçamentárias nas Demonstrações Contábeis, NBC TSP nº 17 Demonstrações Contábeis Consolidadas e NBC TSP 16.7 Consolidação das Demonstrações Contábeis. As situações contábeis não previstas na legislação e nas normas de contabilidade foram tratadas segundo as regras do International Federation of Accountants (IFAC) através das International Public Sector Accounting Standards (IPSAS) das quais destacamos as de número 1 e 35. Quanto aos aspectos de escrituração e consolidação das contas este demonstrativo atende as exigências contidas no art. 50 da Lei de Responsabilidade Fiscal (LRF). Por fim, declaramos que este demonstrativo atende as exigências normativas e legais estabelecidas para a contabilidade aplicada ao setor público.

#### 4. Abrangência de Entidades Nesta Demonstração Contábil:

O período da Execução Orçamentária, Financeira e Patrimonial: **01 de janeiro a 31 de dezembro de 2025;**

As Entidades / Órgãos Consolidados são: **Prefeitura Municipal e Câmara Municipal; SAAE- Serviço Autonomo Agua e Esgoto; Previdencia de Nova Brasilândia-PREVBAS.**

#### 5. RESUMO DAS POLÍTICAS CONTÁBEIS SIGNIFICATIVAS:

##### 5.1 Resumo das políticas contábeis significativas:

A seguir serão apresentados os principais critérios e políticas contábeis adotados no âmbito do município, que afetaram a elaboração especificamente do Balanço Orçamentário, tendo em consideração as opções e premissas da legislação afeta a contabilidade aplicada ao setor público.

##### 5.2 Bases de mensuração utilizadas e demais informações pertinentes:

A moeda funcional do município é o real (R\$). Não houve registros em moedas estrangeiras que viessem a ser convertidas para a moeda funcional vigente. O regime orçamentário utilizado foi o misto, que compreende o registro de caixa para as receitas e competência para as despesas, conforme art. 35 da Lei Federal nº 4.320/64. A classificação orçamentária utilizada seguiu as determinações da Portaria MPOG nº 42/99 e Portaria STN nº 163/2001. O orçamento para o exercício de 2025 seguiu a estrutura da despesa até o nível de elemento. A execução deste balanço se fundamentou no período orçamentário que compreende o dia 01/01/2025 a 31/12/2025.

Em situações de utilização do superávit financeiro de exercícios anteriores ao de referência, o balanço patrimonial demonstrará uma situação de desequilíbrio entre a previsão



GABINETE DO PREFEITO

 ESTADO DE MATO GROSSO  
 PREFEITURA MUNICIPAL DE  
**NOVA BRASILÂNDIA**

atualizada da receita e a dotação atualizada.

Nos casos de reabertura de créditos adicionais, especificamente especiais e extraordinários que tiveram o ato de autorização promulgado nos últimos quatro meses do ano anterior, o balanço patrimonial apresentará situação de desequilíbrio entre a previsão atualizada da receita e a dotação atualizada.

Para levantamento do balanço foram utilizadas as classes 5 (orçamento aprovado), grupo 2 (previsão da receita e fixação da despesa, e classe 6 (execução do orçamento), grupo 2 (realização da receita e execução da despesa).

No quadro principal as receitas serão apresentadas por natureza. Enquanto as despesas, será utilizada a classificação funcional complementarmente à classificação por natureza. As receitas são apresentadas pelos valores líquidos das respectivas deduções, tais como restituições, retificações, deduções para o Fundeb e outros conforme regras estabelecidas na Parte 1 – Procedimentos Contábeis Orçamentários do MCASP 11ª edição.

No quadro da execução de restos a pagar não processados, foram informados os restos a pagar não processados inscritos até o exercício anterior e suas respectivas fases de execução. Os restos a pagar inscritos na condição de não processados que tenham sido liquidados em exercício anterior ao de referência deverão compor o quadro da execução de restos a pagar processados.

Os restos a pagar não processados liquidados foram transferidos ao final do exercício para restos a pagar processados conforme determinação do MCASP.

No quadro de execução de restos a pagar processados, foram informados os restos a pagar processados inscritos até o exercício anterior nas respectivas fases de execução. Foram informados, também, os restos a pagar inscritos na condição de não processados que tenham sido liquidados em exercício anterior.

## 6. Termos e Definições correlatos ao Balanço Orçamentário:

### 6.1. RECEITA ORÇAMENTÁRIA:


#### Previsão Inicial

Demonstra os valores da previsão inicial das receitas conforme consta na Lei Orçamentária Anual (LOA). Os valores registrados nessa coluna permanecerão inalterados durante todo o exercício, pois refletem a posição inicial do orçamento previsto na LOA. As atualizações monetárias autorizadas por lei, efetuadas antes a data da publicação da LOA, também integrarão os valores apresentados na coluna.

#### Previsão Atualizada

Demonstra os valores da previsão atualizada das receitas, que refletem a reestimativa da receita decorrente de, por exemplo:

- a) registro de excesso de arrecadação ou contratação de operações de crédito, ambas podendo ser utilizadas para abertura de créditos adicionais;
- b) criação de novas naturezas de receita não previstas na LOA;



GABINETE DO PREFEITO

 ESTADO DE MATO GROSSO  
 PREFEITURA MUNICIPAL DE  
**NOVA BRASILÂNDIA**

c) remanejamento entre naturezas de receita; ou d) atualizações monetárias autorizadas por lei, efetuadas após a data da publicação da LOA. Se não ocorrerem eventos que ocasionem a reestimativa da receita, a coluna Previsão Atualizada apresentará os mesmos valores da coluna Previsão Inicial.

#### Receitas Realizadas

Correspondem às receitas arrecadadas diretamente pelo órgão, ou por meio de outras instituições como, por exemplo, a rede bancária.

#### Receitas Correntes

Receitas Correntes são as receitas orçamentárias que aumentam as disponibilidades financeiras do Estado e são instrumentos de financiamento dos programas e ações orçamentários, a fim de se atingirem as finalidades públicas e que, em geral, provocam efeito positivo sobre o Patrimônio Líquido.

#### Receitas de Capital

Receitas de Capital são as receitas orçamentárias que aumentam as disponibilidades financeiras do Estado e são instrumentos de financiamento dos programas e ações orçamentários, a fim de se atingirem as finalidades públicas e que, em geral, não provocam efeito sobre o Patrimônio Líquido.

#### Operações de Crédito / Refinanciamento

Demonstra o valor da receita decorrente da emissão de títulos públicos e da obtenção de empréstimos, inclusive as destinadas ao refinanciamento da dívida pública. Os valores referentes ao refinanciamento da dívida pública deverão ser segregados em operações de crédito internas e externas, e estas segregadas em dívida mobiliária e dívida contratual. Este nível de agregação também se aplica às despesas com amortização da dívida e refinanciamento.

#### Déficit

Demonstra a diferença negativa entre as receitas realizadas e as despesas empenhadas, se for o caso. Equivale à diferença entre a linha Subtotal com Refinanciamento (V) das receitas e a linha Subtotal com Refinanciamento (XII) das despesas. Se as receitas realizadas forem superiores às despesas empenhadas, essa diferença será lançada na linha Superávit (XIII). Nesse caso, a linha Déficit (VI) deverá ser preenchida com um traço (-), indicando valor inexistente ou nulo. O déficit é apresentado junto às receitas a fim de demonstrar o equilíbrio do Balanço Orçamentário.

#### Saldos de Exercícios Anteriores

Demonstra o valor dos recursos provenientes de exercícios anteriores que serão utilizados para custear despesas do exercício corrente. Estão compreendidos nessa rubrica:

- a) Recursos arrecadados em exercícios anteriores;



GABINETE DO PREFEITO

 ESTADO DE MATO GROSSO  
 PREFEITURA MUNICIPAL DE  
 NOVA BRASILÂNDIA

b) Superávit financeiro de exercícios anteriores;

c) Créditos adicionais autorizados nos últimos quatro meses do exercício anterior ao de referência e reabertos no exercício de referência Recursos Arrecadados em Exercícios Anteriores Demonstra os valores arrecadados em exercícios anteriores que serão utilizados para custear despesas de benefícios previdenciários do RPPS do exercício corrente, permitindo o equilíbrio na aprovação da Lei Orçamentária. A classificação orçamentária criada para essa finalidade é a "9990.00.00 - Recursos arrecadados em exercícios anteriores - RPPS", que se encontra disponível na relação de naturezas de receitas, conforme estabelecido na Portaria Interministerial STN/SOF nº 163/2001. No caso do RPPS, inicialmente há mais receitas do que pagamentos de benefícios (fase de capitalização). Para que haja equilíbrio orçamentário, a diferença de valores é lançada como reserva do RPPS do lado da despesa orçamentária. Entretanto, a partir de determinado momento, é provável que haja mais despesas do que receitas, fazendo-se necessário utilizar os recursos que foram anteriormente capitalizados. Deste modo, a parcela de recursos de exercícios anteriores que será utilizada para complementar os pagamentos de aposentadorias e pensões poderão ser incluídas na previsão da receita para fins de equilíbrio orçamentário. Ressalta-se que, quando da elaboração do projeto de lei orçamentária, estes recursos arrecadados em exercícios anteriores ainda não podem ser classificados como superávit financeiro, já que este só pode ser obtido ao final do exercício. Assim, tais recursos poderão ser incluídos na coluna de previsão inicial, para fins de demonstração do equilíbrio na aprovação do orçamento. Todavia, não são passíveis de execução, por já terem sido arrecadados em exercícios anteriores. Na execução do orçamento, estes recursos serão lançados como superávit financeiro no Balanço Orçamentário na coluna de receita realizado.

#### Superávit Financeiro de exercícios anteriores

Conforme previsto no art. 43 da Lei nº 4.320/1964, o superávit financeiro apurado em balanço patrimonial do exercício anterior constitui fonte para abertura de crédito adicional. Tais valores não são considerados na receita orçamentária do exercício de referência nem serão considerados no cálculo do déficit ou superávit orçamentário já que foram arrecadados em exercícios anteriores. Apresenta valores somente nas colunas Previsão Atualizada e Receita Realizada e deverá corresponder ao valor utilizado para a abertura de créditos adicionais e valor efetivamente utilizado para o empenho de despesas, respectivamente.

#### Reabertura de Créditos Adicionais

Corresponde aos créditos adicionais autorizados nos últimos quatro meses do exercício anterior que forem reabertos no exercício de referência, observado o saldo remanescente. Somente deverão ser levados ao balanço os valores efetivamente reabertos.

### 6.2. DESPESAS ORÇAMENTÁRIAS

#### Dotação Inicial

Demonstra os valores dos créditos iniciais conforme consta na Lei Orçamentária Anual (LOA). Os valores registrados nessa coluna permanecerão inalterados durante todo o exercício, pois refletem a posição inicial do orçamento previsto na LOA.



GABINETE DO PREFEITO

 ESTADO DE MATO GROSSO  
 PREFEITURA MUNICIPAL DE  
 NOVA BRASILÂNDIA
 
**Dotação Atualizada**

Demonstra a dotação inicial somada aos créditos adicionais abertos ou reabertos durante o exercício de referência e às atualizações monetárias efetuadas após a data da publicação da LOA, deduzidos das respectivas anulações e cancelamentos. Se não ocorrerem eventos que ocasionem a atualização da despesa, a coluna Dotação Atualizada apresentará os mesmos valores da coluna Dotação Inicial.

**Despesas Empenhadas**

Demonstra os valores das despesas empenhadas no exercício, inclusive das despesas em liquidação, liquidadas ou pagas.

**Despesas Liquidadas**

Demonstra os valores das despesas liquidadas no exercício de referência, inclusive das despesas pagas. Não inclui os valores referentes à liquidação de restos a pagar não processados.

**Despesas Pagas**

Demonstra os valores das despesas pagas no exercício de referência. Não inclui os valores referentes ao pagamento de restos a pagar, processados ou não processados.

**Despesas Correntes**

Despesas Correntes são as despesas que não contribuem, diretamente, à formação ou aquisição de um bem de capital.

**Despesas de Capital**

Despesas de Capital são as despesas que contribuem, diretamente, para a formação ou aquisição de um bem de capital.

**Reserva de Contingência**

Reserva de Contingência é a destinação de parte das receitas orçamentárias para o atendimento de passivos contingentes e outros riscos, bem como eventos fiscais imprevistos, inclusive para a abertura de créditos adicionais.

**Reserva do RPPS**

Reserva do RPPS é a destinação de parte das receitas orçamentárias do Regime Próprio de Previdência Social (RPPS) para o pagamento de aposentadorias e pensões futuras. Ressalta-se que a diferença entre a reserva do RPPS e a reserva de contingência está na subfunção, identificadas pelos códigos 997 e 999, respectivamente, conforme a Portaria Interministerial STN/SOF nº 163/2001. Ressalta-se ainda que esta rubrica se destina a evidenciar a reserva/guarda de um recurso que será utilizado para custear despesas futuras, não havendo execução de fato (empenho, liquidação ou pagamento) nesta rubrica.



GABINETE DO PREFEITO

 ESTADO DE MATO GROSSO  
 PREFEITURA MUNICIPAL DE  
 NOVA BRASILÂNDIA
 

### Amortização da Dívida / Refinanciamento

Demonstra o valor da despesa orçamentária decorrente do pagamento ou da transferência de outros ativos para a quitação do valor principal da dívida, inclusive de seu refinanciamento. Os valores referentes à amortização da dívida pública deverão ser segregados em operações de crédito internas e externas, e estas segregadas em dívida mobiliária e dívida contratual. Este nível de agregação também se aplica às receitas com operações de crédito e refinanciamento.

### Superávit

Demonstra a diferença positiva entre as receitas realizadas e as despesas empenhadas, se for o caso. Equivale à diferença entre a linha Subtotal com Refinanciamento (V) das receitas e a linha Subtotal com Refinanciamento (XII) das despesas. Se as despesas empenhadas forem superiores às receitas realizadas, essa diferença será lançada na linha Déficit (VI). Nesse caso, a linha Superávit (XIII) deverá ser preenchida com um traço (-), indicando valor inexistente ou nulo. O superávit é apresentado junto às despesas a fim de demonstrar o equilíbrio do Balanço Orçamentário.

### Quadro da Execução de Restos a Pagar Não Processados Inscritos em Exercícios Anteriores

Compreende o valor de restos a pagar não processados relativos aos exercícios anteriores, exceto os relativos ao exercício imediatamente anterior, que não foram cancelados porque tiveram seu prazo de validade prorrogado. **Inscritos em 31 de Dezembro do Exercício Anterior** Compreende o valor de restos a pagar não processados relativos ao exercício imediatamente anterior que não foram cancelados porque tiveram seu prazo de validade prorrogado.

#### Liquidados

Compreende o valor dos restos a pagar não processados, liquidados após sua inscrição e ainda não pagos.

#### Pagos

Compreende o valor dos restos a pagar não processados, liquidados após sua inscrição e pagos.

#### Cancelados

Compreende o cancelamento de restos a pagar não processados por insuficiência de recursos, pela inscrição indevida ou para atender dispositivo legal.



GABINETE DO PREFEITO

 ESTADO DE MATO GROSSO  
 PREFEITURA MUNICIPAL DE  
 NOVA BRASILÂNDIA
 
**Saldo a Pagar**

Compreende o saldo, em 31 de dezembro, dos valores inscritos e ainda não pagos. Corresponde aos valores inscritos nos exercícios anteriores deduzidos dos valores pagos ou cancelados ao longo do exercício de referência. Ressalta-se que a parcela do saldo que tiver sido liquidada ao longo do exercício de referência será transferida para restos a pagar processados no início do exercício seguinte.

**Quadro da Execução de Restos a Pagar Processados Inscritos em Exercícios Anteriores**

Compreende o valor de restos a pagar processados relativos aos exercícios anteriores, exceto os relativos ao exercício imediatamente anterior, que não foram cancelados porque tiveram seu prazo de validade prorrogado.

**Inscritos em 31 de dezembro do Exercício Anterior**

Compreende o valor de restos a pagar processados relativos ao exercício imediatamente anterior que não foram cancelados porque tiveram seu prazo de validade prorrogado.

**Pagos**

Compreende o valor dos restos a pagar processados pagos.

**Cancelados**

Compreende o cancelamento de restos a pagar processados por insuficiência de recursos, pela inscrição indevida ou para atender dispositivo legal.

**Saldo a Pagar**

Compreende o saldo, em 31 de dezembro, dos valores inscritos e ainda não pagos. Corresponde aos valores inscritos nos exercícios anteriores deduzidos dos valores pagos ou cancelados ao longo do exercício de referência.

**7. Novas normas e políticas contábeis alteradas:**

Não houve mudanças nas políticas contábeis que impliquem em alterações significativas no balanço orçamentário.

**8. Julgamentos pela aplicação das políticas contábeis:**

Não houve julgamentos pela aplicação de políticas contábeis que interferissem no balanço orçamentário.



GABINETE DO PREFEITO

 ESTADO DE MATO GROSSO  
 PREFEITURA MUNICIPAL DE  
 NOVA BRASILÂNDIA
 

### 9. INFORMAÇÕES DE SUPORTE E DETALHAMENTO DE ITENS APRESENTADOS NAS DEMONSTRAÇÕES CONTÁBEIS ATRAVÉS DAS REFERÊNCIAS CRUZADAS:

Evidencia a execução do orçamento para o exercício de 2025, do órgão - Prefeitura Municipal de Nova Brasilândia-MT, aprovada pela Lei nº 957 de 06/12/2024, com previsão inicial de R\$ 60.781.000,00, com os seguintes órgãos **Câmara Municipal; SAAE- Serviço Autônomo Água e Esgoto; Previdência de Nova Brasilândia-PREVBAS.**

**9.1 Análise da Receita Orçamentária:** Representam as receitas que financiam a manutenção da máquina pública e a prestação de serviços.

**NOTA 01 -Receitas Correntes:** Apresentaram uma arrecadação de R\$ 58.183.182,46. O destaque positivo foi para as *Receitas de Contribuições e Transferências Correntes*, que excederam as expectativas iniciais.

#### **Receitas Correntes (I):**

*Representam as receitas que financiam a manutenção da máquina pública e a prestação de serviços.*

**1.1.Impostos, Taxas e Contribuições de Melhoria:** Arrecadou R\$ 4.102.282,71. Ficou R\$ 171.486,70 abaixo do previsto (frustração de receita).

**1.2.Receita de Contribuições:** Arrecadou R\$ 4.534.521,81. Superou a meta em R\$ 615.066,81 (excesso de arrecadação).

**1.3.Receita Patrimonial:** Arrecadou R\$ 1.300.171,08. Excedeu o previsto em R\$ 220.743,07 (geralmente vindo de rendimentos de aplicações financeiras).

**1.4.Receita Agropecuária e Industrial:** Não houve previsão nem arrecadação registrada nestas linhas.

**1.5.Receita de Serviços:** Arrecadou R\$ 1.489.707,44, valor ligeiramente acima do esperado ( R\$ 37.367,13).

**1.6.Transferências Correntes:** É a maior fonte de renda (repasse da União/Estado). Arrecadou R\$ 46.694.861,29, superando a previsão em R\$ 1.381.314,74.

**1.7.Outras Receitas Correntes:** Arrecadou R\$ 61.638,13, superando largamente a previsão simbólica de R\$ 1.050,00.

**1.8.Total das Receitas Correntes(I):** R\$ 58.183.182,46(Resultado positivo de +R\$ 2,14 milhões em relação à previsão).



GABINETE DO PREFEITO

 ESTADO DE MATO GROSSO  
 PREFEITURA MUNICIPAL DE  
 NOVA BRASILÂNDIA

### 1.9 - Comparativo de Receitas Realizadas (2025 vs. 2024)

O município de Nova Brasilândia apresentou um crescimento na arrecadação total, impulsionado principalmente pelas receitas correntes, compensando a queda nas transferências de capital.

Natureza da Receita	Realizado 2025 (A)	Realizado 2024 (B)	Varição (A/B)
<b>1. RECEITAS CORRENTES</b>	<b>R\$ 58.183.182,46</b>	<b>R\$ 55.415.341,11</b>	<b>104,99%</b>
Impostos, Taxas e Contrib. Melhoria	R\$ 4.102.282,71	R\$ 1.916.977,82	214,00%
Receita de Contribuições	R\$ 4.534.521,81	R\$ 3.430.717,47	132,17%
Receita Patrimonial	R\$ 1.300.171,08	R\$ 1.186.091,17	109,62%
Receita de Serviços	R\$ 1.489.707,44	R\$ 1.245.753,47	119,58%
Transferências Correntes	R\$ 46.694.861,29	R\$ 46.413.520,60	100,61%
Outras Receitas Correntes	R\$ 61.638,13	R\$ 1.222.280,58	5,04%

No geral Houve um crescimento real de **4,99%**. Esta categoria é a base da manutenção do município e mostra uma evolução saudável, acompanhando ou superando a inflação do período.

#### 1.9.1-RECEITAS CORRENTES - Comparativo de Receitas Realizadas (2025 vs. 2024)

##### 1.9.1.1 -Impostos, Taxas e Contrib. Melhoria:

É o ponto de maior destaque. A arrecadação própria **mais que dobrou** (+114%). Isso indica uma eficiência excepcional na gestão tributária (IPTU, ISS, Taxas) ou a entrada de receitas extraordinárias de cobrança de dívida ativa.

##### 1.9.1.2-Receita de Contribuições:

Aumento de **32,17%**. Geralmente ligada à contribuição de iluminação pública ou previdenciária, refletindo o crescimento da base de contribuintes ou reajuste de alíquotas.

##### 1.9.1.3-Receita Patrimonial:

Crescimento de **9,62%**, possivelmente oriundo de rendimentos de aplicações financeiras superiores ao ano anterior.

##### 1.9.1.4-Receita de Serviços:

Evolução de **19,58%**, demonstrando maior demanda ou reajuste nos serviços públicos tarifados.



GABINETE DO PREFEITO

 ESTADO DE MATO GROSSO  
 PREFEITURA MUNICIPAL DE  
 NOVA BRASILÂNDIA
**1.9.1.5-Transferências Correntes:**

Estabilidade **(+0,61%)**. Como representa a maior fatia da receita, o fato de não ter crescido indica que o município dependeu menos de repasses externos (FPM/ICMS) e mais de sua própria arrecadação em 2025.

**1.9.1.6-Outras Receitas Correntes:**

Queda drástica. Em 2024 houve um ingresso extraordinário (possivelmente multas ou restituições) que não se repetiu em 2025.

**NOTA 02 - Receitas de Capital:** Registraram um déficit de arrecadação significativo, realizando apenas R\$ 10.264.481,70, impactado principalmente pela frustração nas *Transferências de Capital* planejadas.

**Receitas de Capital (II):**

Receitas destinadas a investimentos (obras) ou amortização de dívidas.

**2.1 -Alienação de Bens:** Previu-se R\$ 100.000,00 (venda de ativos), mas nada foi arrecadado (-R\$ 100.000,00).

**2.2 -Transferências de Capital:** Previu-se R\$ 10,16 milhões, mas só entraram R\$ 2.725.264,04. Uma frustração crítica de **R\$ 7.439.217,66** (comum quando convênios com o Estado ou União não são liberados).

**2.3 -Total das Receitas de Capital:** R\$ 2.725.264,04 (Forte déficit de -R\$ 7,53 milhões em relação à previsão).

**2.3-RECEITAS DE CAPITAL - Comparativo de Receitas Realizadas (2025 vs. 2024)**

Natureza da Receita	Realizado 2025 (A)	Realizado 2024 (B)	Varição (A/B)
<b>2. RECEITAS DE CAPITAL</b>	<b>R\$ 2.725.264,04</b>	<b>R\$ 3.347.922,43</b>	<b>81,40%</b>
Transferências de Capital	R\$ 2.725.264,04	R\$ 3.347.922,43	81,40%
Alienação de Bens	R\$ 0,00	R\$ 0,00	0,00%
<b>TOTAL</b>	<b>R\$ 2.725.264,04</b>	<b>R\$ 3.347.922,43</b>	<b>81,40%</b>

**2.3.1-Transferências de Capital:**

Redução de **18,6%**. Houve menor ingresso de recursos vinculados a convênios de obras ou equipamentos em comparação ao ano anterior.

**2.3.2-Alienação de Bens:**

Não houve venda de ativos (carros, terrenos) em ambos os exercícios.



GABINETE DO PREFEITO

 ESTADO DE MATO GROSSO  
 PREFEITURA MUNICIPAL DE  
 NOVA BRASILÂNDIA
**NOTA 03 - SUBTOTAL COM REFINANCIAMENTO**

**3.1-Subtotal das Receitas (III):** O total arrecadado no ano foi de R\$ 60.908.446,50. No consolidado, faltaram R\$ 5,39 milhões para atingir a meta total.

**3.2-Déficit (VI):** Registrado em R\$ 802.280,51. Isso indica que a despesa empenhada foi maior que a receita arrecadada no período.

**3.3-Superávit Financeiro:** Para equilibrar as contas, o município utilizou R\$ 4.826.092,07 de saldos acumulados de anos anteriores.

**9.2- Análise da Despesa Orçamentária**

Com base no Balanço Orçamentário de 2025 apresento o quadro comparativo detalhado da execução da despesa. Este quadro é fundamental para a Nota Explicativa, pois identifica o que o município planejou contratar (Empenhado) e o que de fato foi entregue ou executado (Liquidado).

**Quadro Comparativo: Execução da Despesa 2025**

Natureza da Despesa	Dotação Atualizada (R\$)	Despesa Empenhada (A)	Despesa Liquidada (B)	Diferença (A - B)	Eficiência de Entrega
Despesas Correntes	58.082.833,87	52.380.392,37	51.263.930,74	1.116.461,63	97,8%
- Pessoal e Encargos	28.075.255,90	26.700.830,35	26.700.830,35	0,00	100%
- Outras Desp. Correntes	30.006.922,97	25.679.562,02	24.563.100,39	1.116.461,63	95,6%
Despesas de Capital	12.113.895,39	9.330.334,64	8.134.439,07	1.195.895,57	87,2%
- Investimentos	12.108.862,58	9.330.334,64	8.134.439,07	1.195.895,57	87,2%
<b>TOTAL</b>	<b>71.136.729,26</b>	<b>61.710.727,01</b>	<b>59.398.369,81</b>	<b>2.312.357,20</b>	<b>96,2%</b>

A execução das despesas seguiu as diretrizes da Portaria Conjunta STN/SOF nº 06/2013 e as orientações da IPC 07. Os registros observam os estágios do empenho, liquidação e pagamento.



GABINETE DO PREFEITO

 ESTADO DE MATO GROSSO  
 PREFEITURA MUNICIPAL DE  
**NOVA BRASILÂNDIA**

1. Economia Orçamentária: No exercício de 2025, o ente apurou uma economia de dotação de R\$ 9.426.002,25, demonstrando que as despesas fixadas foram superiores às necessidades de empenho executadas.

2. Restos a Pagar: Ao final do exercício, apurou-se um montante de despesas empenhadas e não pagas. As despesas liquidadas e não pagas compõem os Restos a Pagar Processados, enquanto as empenhadas e não liquidadas (especialmente em investimentos) foram inscritas em Restos a Pagar Não Processados, condicionados à existência de disponibilidade financeira por fonte de recurso, conforme o Art. 42 da LRF.

3. Investimentos: A execução das Despesas de Capital focou-se em Investimentos (R\$ 9.330.334,64), visando a expansão da infraestrutura e serviços públicos, com baixa utilização de Inversões Financeiras e Amortização de Dívida no período.

#### **Quadro Comparativo de Despesas Liquidadas (2025 vs. 2024)**

Natureza da Despesa	Liquidado 2025 (A)	Liquidado 2024 (B)	Variação (A/B)
1. DESPESAS CORRENTES	R\$ 51.263.930,74	R\$ 46.781.421,95	9,58%
Pessoal e Encargos Sociais	R\$ 26.700.830,35	R\$ 22.965.506,39	16,26%
Juros e Encargos da Dívida	R\$ 0,00	R\$ 12.450,30	0,00%
Outras Despesas Correntes	R\$ 24.563.100,39	R\$ 23.815.915,56	3,14%
2. DESPESAS DE CAPITAL	R\$ 8.134.439,07	R\$ 8.781.700,42	- 7,96%
Investimentos	R\$ 8.134.439,07	R\$ 8.689.724,02	- 6,83%
Inversões Financeiras	R\$ 0,00	R\$ 0,00	0,00%
Amortização da Dívida	R\$ 0,00	R\$ 91.976,40	0,00%
TOTAL (Soma 1 + 2)	R\$ 59.398.369,81	R\$ 55.563.122,37	+ 6,90%

As despesas com Pessoal e Encargos Sociais compreendem os gastos com subsídios, remuneração de servidores (ativos e inativos), obrigações patronais e encargos previdenciários. No exercício de 2025, o montante liquidado totalizou **R\$ 26.700.830,35**.

Pressão na Folha de Pagamento: Aumento Real despesa saltou de R\$ 22.965.506,39 em 2024 para R\$ 26.700.830,35 em 2025.

Variação Percentual: Houve um crescimento de 16,26%, índice consideravelmente superior à variação da despesa total do município, que foi de 6,90%.

Peso no Orçamento: Em 2025, o gasto com pessoal passou a representar 44,95% de toda a despesa liquidada do ente (R\$ 59,3 milhões), comparado aos 41,33% do ano anterior.



GABINETE DO PREFEITO

 ESTADO DE MATO GROSSO  
 PREFEITURA MUNICIPAL DE  
**NOVA BRASILÂNDIA**

Impacto nas Despesas Correntes: Dentro do grupo de custeio (Despesas Correntes), Pessoal e Encargos representam 52,08% do total, evidenciando que mais da metade dos recursos de manutenção são destinados à folha de pagamento.

Justificativa da Variação: Observou-se um incremento de **16,26%** em relação ao exercício de 2024. Este aumento decorre, primordialmente, da concessão de revisão geral anual (RGA), progressões funcionais previstas em Planos de Cargos, Carreiras e Salários (PCCS), o novo concurso realizado em 2024 e somente convocado todos os aprovados em 2025 e eventuais contratações para suprir demandas em áreas essenciais como saúde e educação.

**NOTA 04** - Despesas Correntes são aquelas que não contribuem, diretamente, para a formação ou aquisição de um bem de capital, sendo destinadas à manutenção das atividades da Prefeitura. As despesas correntes do exercício de 2025 foram executadas visando a continuidade dos serviços essenciais de saúde, educação e administração geral, em conformidade com os Orçamentos Fiscal e da Seguridade Social

#### 4.1 -Execução Orçamentária e Financeira

A execução demonstra uma gestão que manteve as despesas operacionais dentro dos limites da dotação, embora com pressão no custeio:

- **Dotação Atualizada: R\$ 58.082.833,87**
- **Despesa Empenhada: R\$ 52.380.392,37 (90,1% da dotação)**
- **Despesa Liquidada: R\$ 51.263.930,74 (88,2% da dotação)**
- **Despesa Paga: R\$ 49.905.931,83**

#### Composição das Despesas Correntes (Liquidadas)

**4.1.1-Pessoal e Encargos Sociais:** As despesas com Pessoal e Encargos Sociais compreendem os gastos com subsídios, remuneração de servidores (ativos e inativos), obrigações patronais e encargos previdenciários. No exercício de 2025, o montante liquidado totalizou **R\$ 26.700.830,35**. Esta conta é rígida e representa 52,1% de todo o custeio municipal. Observa-se que 100% do que foi empenhado nesta linha foi liquidado, garantindo a adimplência com os servidores.

Pressão na Folha de Pagamento: Aumento Real despesa saltou de R\$ 22.965.506,39 em 2024 para R\$ 26.700.830,35 em 2025. Houve um crescimento de 16,26%, índice consideravelmente superior à variação da despesa total do município, que foi de 6,90%. No Orçamento em 2025, o gasto com pessoal passou a representar 44,95% de toda a despesa liquidada do ente (R\$ 59,3 milhões), comparado aos 41,33% do ano anterior. Impacto nas Despesas Correntes, dentro do grupo de custeio (Despesas Correntes), Pessoal e Encargos representam 52,08% do total, evidenciando que mais da metade dos recursos de manutenção são destinados à folha de pagamento.

Justificativa da Variação: Observou-se um incremento de **16,26%** em relação ao exercício de 2024. Este aumento decorre, primordialmente, da concessão de revisão geral anual (RGA), progressões funcionais previstas em Planos de Cargos, Carreiras e Salários (PCCS), o novo concurso realizado em 2024



GABINETE DO PREFEITO

 ESTADO DE MATO GROSSO  
 PREFEITURA MUNICIPAL DE  
**NOVA BRASILÂNDIA**

e somente convocado todos os aprovados em 2025 e também eventuais contratações para suprir demandas em áreas essenciais como saúde e educação.

**4.1.2-Juros e Encargos da Dívida:** Valor imaterial de R\$ 655,00 , indicando baixa dependência de financiamentos para custeio.

**4.1.3-Outras Despesas Correntes:** Totalizaram R\$ 24.563.100,39 . Aqui estão concentrados os gastos com materiais de consumo, serviços de terceiros, energia, água e contratos de manutenção. O montante liquidado de R\$ 24.563.100,39 reflete o custo operacional da máquina pública. Houve uma economia orçamentária de R\$ 4.327.360,95 (Dotação Atualizada vs. Empenhada) nesta categoria, evidenciando medidas de contingenciamento aplicadas durante o exercício para compensar a frustração de receitas de capital observada no período.

**NOTA 05 - Despesas Capital** -As Despesas de Capital são aquelas que contribuem para a formação ou aquisição de um bem de capital, como obras, instalações e equipamentos.

### 5.1- Execução Orçamentária e Financeira

A execução das despesas de capital foi inferior ao planejado, acompanhando a frustração das receitas de capital observada no período:

- **Dotação Atualizada:** R\$ 12.113.895,39
- **Despesa Empenhada:** R\$ 9.330.334,64
- **Despesa Liquidada:** R\$ 8.134.439,07
- **Economia Orçamentária (Saldo da Dotação):** R\$ 2.783.560,75

### 5.2- Composição por Natureza

**5.2.1- Investimentos:** Representam a quase totalidade deste grupo, com **R\$ 8.134.439,07** liquidados . Destinam-se a obras em andamento e aquisição de materiais permanentes.

**5.2.2- Inversões Financeiras e Amortização:** Apresentaram valores insignificantes na liquidação (R\$ 0,00), indicando que o foco total do capital foi para ativos reais.

### 5.3- Contexto e Estratégia:

As despesas de capital do exercício de 2025 foram direcionadas primordialmente para a expansão e melhoria da infraestrutura municipal. A execução foi ajustada ao longo do ano em função do ingresso real de convênios e transferências vinculadas.



GABINETE DO PREFEITO

 ESTADO DE MATO GROSSO  
 PREFEITURA MUNICIPAL DE  
 NOVA BRASILÂNDIA

#### 5.4-Desempenho dos Investimentos:

O município liquidou R\$ 8.134.439,07 em investimentos, o que representa 67,1% da dotação atualizada para esta finalidade . A diferença entre a dotação e o empenho (economia) de R\$ 2,78 milhões reflete o cancelamento ou adiamento de projetos cujas receitas de capital previstas (convênios) não se realizaram integralmente.

#### 5.5-Restos a Pagar de Capital

Ao final do exercício, houve a inscrição de **R\$ 1.195.895,57 em Restos a Pagar Não Processados de investimentos (diferença entre o empenhado e o liquidado)**. Simultaneamente, o município pagou **R\$ 1.342.553,04** de restos a pagar de exercícios anteriores, demonstrando a continuidade na liquidação de obras iniciadas em períodos pretéritos.

#### 5.6- Origem do Financiamento:

Considerando que a Receita de Capital Realizada foi de R\$ 2.725.264,04 e a Despesa de Capital Liquidada foi de R\$ 8.134.439,07 , observa-se que o município utilizou aproximadamente **R\$ 5,4 milhões de recursos próprios (correntes)** ou **superávit financeiro** para suportar seus investimentos, reduzindo a dependência de repasses externos vinculados para obras.

#### NOTA 06 – QUADRO DE EXECUÇÃO DOS RESTOS A PAGAR (RPNP)

Esta nota demonstra a capacidade de pagamento do município em relação a compromissos assumidos em anos anteriores e a situação do passivo para o próximo exercício.

#### Quadro Movimentação Financeira em 2025

Categoria da Despesa	Inscritos (Exerc. Ant. + 2024)	Pagos em 2025 (R\$)	Cancelados em 2025 (R\$)	Saldo a Pagar para 2026 (R\$)
Despesas Correntes	79.561,05	52.513,28	0,00	<b>27.047,77</b>
Despesas de Capital	2.217.475,71	1.342.553,04	281.990,00	<b>592.932,67</b>
<b>TOTAL CONSOLIDADO</b>	<b>2.290.990,42</b>	<b>1.395.066,32</b>	<b>281.990,00</b>	<b>619.980,44</b>

Nota: 06



GABINETE DO PREFEITO

 ESTADO DE MATO GROSSO  
 PREFEITURA MUNICIPAL DE  
 NOVA BRASILÂNDIA
 
**6.1 -Saneamento do Passivo:**

Durante o exercício de 2025, o município realizou o cancelamento de **R\$ 281.990,00** em Restos a Pagar Não Processados vinculados a Despesas de Capital. Este procedimento administrativo fundamenta-se na limpeza de empenhos cujos contratos foram rescindidos ou cujos prazos de convênios expiraram sem a efetiva entrega do objeto.

**6.1-Eficiência de Pagamento:**

A administração logrou êxito em liquidar e pagar **R\$ 1.395.066,32** de obrigações de exercícios anteriores. Este fluxo de pagamentos priorizou a quitação de Investimentos (Obras e Equipamentos), que representaram **96,2%** do total pago nesta categoria

**6.2-Saldo Remanescente para 2026:**

O saldo que transita para o exercício de 2026 totaliza **R\$ 619.980,44**. É importante ressaltar que:

- **95,6% (R\$ 592.932,67)** deste montante são destinados a **Investimentos**, o que indica a continuidade de obras e projetos estruturais no município.
- Apenas **4,4% (R\$ 27.047,77)** referem-se a despesas operacionais (Outras Despesas Correntes), demonstrando baixo resíduo de custeio pendente.

**6.2- Lastro Financeiro:**

Todos os Restos a Pagar inscritos possuem lastro financeiro suficiente, suportado pelo **Superávit Financeiro de R\$ 4.826.092,07** apurado no encerramento do balanço, garantindo que não haverá comprometimento da gestão orçamentária do próximo ano.

O encerramento do exercício de 2025 apresenta um passivo de Restos a Pagar Não Processados no montante de R\$ 619.980,44, representando uma redução significativa em relação ao estoque inicial do ano (R\$ 3,63 milhões). Tal redução foi viabilizada pelo pagamento de R\$ 1,39 milhão em compromissos e pelo cancelamento administrativo de R\$ 281,9 mil em empenhos de capital sem perspectiva de execução.

Nova Brasilândia, MT, 14 de abril de 2026

JOSE ANTONIO  
DOMINGOS  
CARDOSO:048944  
66120

Assinado de forma digital por JOSE ANTONIO DOMINGOS CARDOSO:04894466120  
Dados: 2026.04.14 14:44:11 -04'00'

**Jose Antônio Domingos Cardoso**

Prefeito Municipal

VERA LUCIA  
ALVES  
PINTO:5691161  
0168

Assinado de forma digital por VERA LUCIA ALVES PINTO:56911610168  
Dados: 2026.04.14 16:02:08 -04'00'

**Vera Lucia Alves Pinto**

Contadora CRC 014133/O-1

Endereço: Avenida Genival Nunes Araújo,  
esquina com a rua Cristiano Pereira da Silva,  
Centro, Nova Brasilândia - MT, 78860-000

CIDADE EM *Desenvolvimento*



Prefeitura Municipal de Nova Brasilândia

# NOTA EXPLICATIVA - BALANÇO FINANCEIRO 2025 - Consolidado - CONTAS ANUAIS 2025

📅 15 de Abril de 2026



GABINETE DO PREFEITO

ESTADO DE MATO GROSSO  
PREFEITURA MUNICIPAL DE  
NOVA BRASILÂNDIA

## EXERCÍCIO DE 2025 – CONTAS DE GOVERNO

Unidade Gestora - 1112291

## NOTAS EXPLICATIVAS ÀS DEMONSTRAÇÕES CONTÁBEIS 2025

**BALANÇO FINANCEIRO 2025****1. Apresentação:**

As Demonstrações Contábeis da Prefeitura Municipal de Nova Brasilândia contemplam a execução dos Orçamentos Fiscal e da Seguridade Social, adaptadas aos padrões Internacionais e Nacionais, referem-se ao Exercício de 2025, sendo materializadas nos Balanços Orçamentário, Financeiro, patrimonial, nas Demonstrações das Variações Patrimoniais e dos Fluxos de Caixa, extraídos do Sistema Informatizado de Contabilidade – Agili Blue. Por sua vez, as Notas Explicativas (NE), parte integrante das Demonstrações Contábeis Aplicadas ao Setor Público (DCASP), são constituídas de informações relevantes, complementares ou suplementares destas, com o intuito de facilitar a compreensão das informações pelos diversos usuários.

**Nome do órgão ou entidade responsável:** Prefeitura Municipal de Nova Brasilândia-MT

**Natureza jurídica (conforme código da RFB):** 124-4 – Município

**Cadastro nacional pessoa jurídica (CNPJ):** 15.023.963/0001-88

**Domicílio do órgão ou entidade:** Av. Vereador Genival Nunes Araujo, nº267, Centro, Cep 78.860.0000, Município de Nova Brasilândia -MT.

**Natureza das operações e principais atividades do órgão ou entidade:** A prefeitura Municipal concebida quanto a natureza jurídica perante a Receita Federal do Brasil através do código 124-4 "Município" possui como atividade principal "a administração pública geral". Tem como atividade principal a manutenção das ações e serviços públicos municipais, bem como a realização de investimentos necessários no serviço público e infraestrutura urbana. Para tanto, em sua estrutura constam secretarias, departamentos, fundos especiais, entre outros órgãos da administração direta e indireta. A natureza de suas operações deriva da arrecadação de tributos e demais receitas correntes, além de repasses dos governos estadual e federal através dos repasses fundo a fundo ou de convênios (receitas de capital). A Câmara de Vereadores se mantém através de transferências financeiras feitas pelo município até o dia 20 de cada mês chamado de "Duodécimo".

**2. Dados Demográficos, históricos, estatísticos e informações gerais:**

De acordo com os dados mais recentes do **Censo 2022** e atualizações do [IBGE Cidades](#), as estatísticas oficiais de **Nova Brasilândia - MT** são:

**População (Censo 2022):** 3.932 pessoas.

**População Estimada (2024):** 3.945 habitantes (projeção baseada na tendência de crescimento).



GABINETE DO PREFEITO

 ESTADO DE MATO GROSSO  
 PREFEITURA MUNICIPAL DE  
 NOVA BRASILÂNDIA

**Densidade Demográfica (2022):** 1,20 habitantes por quilômetro quadrado.

**Área Territorial (2022):** 3.266,266 km<sup>2</sup>. [1, 2]

**Indicadores Socioeconômicos : PIB per Capita (2021):** R\$ 55.116,98.

**IDH-M (2010):** 0,651 (considerado médio).

**Rendimento Mensal:**

A média salarial dos trabalhadores formais é de aproximadamente 2,1 salários mínimos (dado de 2021).

**Escolarização (6 a 14 anos):** 99%. [3, 4, 5]

**Economia e Infraestrutura :**

**Principais atividades e a economia** é predominantemente voltada para a **agropecuária**, com destaque para a criação de bovinos e a produção agrícola no bioma Cerrado.

**Educação:** O município conta com unidades de ensino básico e médio, com taxas de atendimento escolar elevadas para a faixa etária obrigatória.

**Saúde:** A mortalidade infantil registrada em 2020 foi de 0 óbitos por mil nascidos vivos, indicando bons indicadores de atenção primária no período.

**Destaque Histórico:** O município foi oficialmente criado em **10 de dezembro de 1979**, desmembrado de Chapada dos Guimarães, e está localizado a cerca de 215 km de Cuiabá.

Para o exercício de **2025**, o coeficiente do Fundo de Participação dos Municípios (FPM) de **Nova Brasilândia - MT** é de **0,6**. Esse valor é determinado com base na população residente do município, conforme os critérios estabelecidos pelo Tribunal de Contas da União (TCU) e dados do IBGE: **População:** O município possui **3.932 habitantes** segundo o Censo de 2022. **Faixa de Coeficiente:** Municípios com população de até **10.188 habitantes** são enquadrados no coeficiente mínimo de **0,6** para o FPM Interior. **Base Legal:** Os coeficientes para 2025 foram aprovados pela **Decisão Normativa TCU nº 213/2024**. Além do repasse regular, os municípios brasileiros passaram a receber em 2025 um **adicional de 1%** na cota extra de setembro, conforme a [Emenda Constitucional nº 112/2021](#).

**3. Declaração de conformidade com a legislação e com as normas de contabilidade aplicáveis:**

Durante o **exercício de 2025** teve execução orçamentária e financeira, amparadas pela seguintes leis:

- LOA 2025: Lei Municipal nº 957-2024
- LDO 2025: Lei Municipal nº 951-20234
- Compatibiliza e Alteras as Metas Financeiras do PPA e Anexos LDO : Lei Municipal nº 959-2024
- Critérios e condições: Lei Municipal nº 958-2024

Este balanço foi elaborado de acordo com a estrutura definida no Anexo 13 da Lei Federal no 4.320/64, atualizado pela portaria Conjunta STN/SOF/ME N° 117, de 28 de outubro de 2021 que estabeleceu o Manual de Contabilidade Aplicada ao Setor Público (MCASP), 12a Edição, Portaria STN/SOF no 23 de 11/12/2024 e Instruções de Procedimentos Contábeis (IPC) no 06. Os registros contábeis estão aderentes as regras estabelecidas na Portaria Conjunta STN/SOF no 06, de 18 de dezembro de 2018, Portaria Conjunta STN/SOF no 07, de 18 de dezembro de 2023 e Normas Brasileiras de Contabilidade Aplicadas ao Setor Público (NBCASP) do Conselho Federal



GABINETE DO PREFEITO

ESTADO DE MATO GROSSO  
PREFEITURA MUNICIPAL DE  
**NOVA BRASILÂNDIA**

de Contabilidade (CFC), com destaque para a NBC TSP Estrutura Conceitual, NBC T nº 11 Apresentação das Demonstrações Contábeis, NBC T nº 17 Demonstrações Contábeis Consolidadas. As situações contábeis não previstas na legislação e nas normas de contabilidade foram tratadas segundo as regras do *International Federation of Accountants (IFAC)* através das *International Public Sector Accounting Standards (IPSAS)* das quais destacamos a de número 1 e 35. Quanto aos aspectos de escrituração e consolidação das contas este demonstrativo atende as exigências contidas no art. 50 da Lei de Responsabilidade Fiscal (LRF).

#### 4. Abrangência de Entidades Nesta Demonstração Contábil:

O período da Execução Orçamentária, Financeira e Patrimonial: **01 de janeiro a 31 de dezembro de 2025;**

As Entidades / Órgãos Consolidados são: **Prefeitura Municipal e Câmara Municipal; SAAE- Serviço Autônomo Água e Esgoto; Previdência de Nova Brasilândia-PREVBAS.**

#### 5. RESUMO DAS POLÍTICAS CONTÁBEIS SIGNIFICATIVAS:

##### 5.1. Resumo das políticas contábeis significativas:

A seguir serão apresentados os principais critérios e políticas contábeis adotados no âmbito do município, que afetaram a elaboração especificamente do balanço financeiro, tendo em consideração as opções e premissas da legislação afeta a contabilidade aplicada ao setor público.

##### 5.2. Base de mensuração utilizadas e demais informações pertinentes:

O balanço financeiro foi elaborado sobre o regime misto. Ou seja, de caixa para as receitas e competência para as despesas, conforme art. 35 da Lei Federal no 4.320/64, realizando ao final do exercício, a inscrição dos restos a pagar processados e não processados no lado dos ingressos extraorçamentários. À moeda utilizada para os registros contábeis foi o real com valores históricos e constantes.

Para estruturação do balanço e consequente apuração do resultado financeiro foram utilizadas as classes do plano de contas 1 (Ativo) e 2 (Passivo) para os recebimentos e pagamentos extraorçamentários de depósitos restituíveis e valores vinculados, saldo em espécie do exercício anterior e saldo em espécie para o exercício seguinte. Foi utilizado a classe 3 (Variações Patrimoniais Diminutivas), para as transferências financeiras concedidas e classe 4 (Variações Patrimoniais Aumentativas), para as transferências financeiras recebidas. A classe 5 (Orçamento Aprovado) serviu para o registro da inscrição de restos a pagar e classe 6 (Execução do Orçamento) para o devido registro das receitas orçamentárias e despesas orçamentárias, além dos pagamentos de restos a pagar.

As retenções são consideradas como pagas no momento do pagamento, em contrapartida com contas do grupo extraorçamentários e apropriados orçamentariamente para cada caso, não implicando em interferência no saldo em espécie que necessitem de eventuais ajustes.



## GABINETE DO PREFEITO

ESTADO DE MATO GROSSO  
PREFEITURA MUNICIPAL DE  
**NOVA BRASILÂNDIA**

Foi incluído no saldo em espécie anterior e final a linha investimentos e aplicações temporárias do nível 1.1.4 por se tratar de investimentos realizados pelo RPPS em títulos de emissão do Tesouro Nacional, em conformidade com as Resoluções CMN n's 3.992/2010 e 4.392/2014. Esta classificação está em conformidade com o Manual de Contabilidade Aplicado ao Setor Público (MCASP) 9a Edição, tanto em relação a estrutura do plano de contas, como a estrutura das demonstrações contábeis no Anexo V, além de atender o IPC no 06. Estes valores são idênticos a linha "Investimentos e aplicações temporárias a curto prazo" no Ativo Circulante do Balanço Patrimonial.

O resultado financeiro representa o confronto entre ingressos e dispêndios, orçamentários e extraorçamentários, que ocorreram durante o exercício e alteraram as disponibilidades das entidades municipais consolidadas. No BFM é possível realizar a apuração do resultado de duas maneiras obedecendo as seguintes equações:

**MODO 1**

Saldo em Espécie para o Exercício Seguinte (-) Saldo em Espécie do Exercício Anterior = Resultado Financeiro do Exercício

**MODO 2**

Receita Orçamentária + TFR + Recebimentos Extraorçamentários (-) Despesa Orçamentária (-) TFC (-) Pagamentos Extraorçamentários = Resultado Financeiro do Exercício

**5.3. Novas normas e políticas contábeis alteradas:**

Não houve mudanças nas políticas contábeis que impliquem em alterações significativas no BFI decorrentes de normas de contabilidade ou que tenham por objetivo tornar a informação confiável e relevante sobre os efeitos das transações ou outros eventos ou condições acerca da posição orçamentária ou dos fluxos de caixa.

**5.4. Julgamentos pela aplicação das políticas contábeis:**

Não há julgamentos pela aplicação das políticas contábeis significativas quanto ao BFI.

A classificação de ativos, a constituição de provisões, o reconhecimento de variações patrimoniais e a transferência de riscos e benefícios significativos sobre a propriedade de ativos para outros órgãos e entidades serão apontados nas notas explicativas do balanço patrimonial, caso existam.

**6. DEMONSTRAÇÕES CONTÁBEIS ATRAVÉS DAS REFERÊNCIAS CRUZADAS:**

O Balanço Financeiro é composto por um único quadro que evidencia a movimentação financeira das entidades do setor público. Demonstrando a receita orçamentária realizada e a despesa orçamentária executada, por fonte/destinação de recursos, discriminando as ordinárias das vinculadas; os recebimentos e pagamentos extra orçamentários; as transferências financeiras recebidas e concedidas, decorrentes ou independentes da execução orçamentária; e o saldo em espécie do exercício anterior e para o exercício seguinte.



GABINETE DO PREFEITO

 ESTADO DE MATO GROSSO  
 PREFEITURA MUNICIPAL DE  
 NOVA BRASILÂNDIA
 
**NOTA 01 - Análise dos Ingressos (Entradas)**

**1.1-Receita Orçamentária:** O município arrecadou R\$ 60.908.446,50, apresentando um crescimento de 3,65% em relação ao exercício anterior (R\$ 58.763.263,54).

**1.2-Recursos Não Vinculados:** Somaram **R\$ 34.676.779,48**, representando a maior fatia dos recursos próprios e de livre aplicação.

**1.3-Recursos Vinculados:** Destaca-se o aumento nos recursos destinados à **Saúde** (R\$ 4,66 milhões) e ao RPPS (R\$ 4,50 milhões), enquanto houve queda nas "Demais Vinculações de Transferências", que recuaram de R\$ 10,29 milhões para R\$ 7,98 milhões

**1.4- Transferências Financeiras Recebidas:** registra as movimentações de recursos financeiros entre unidades orçamentárias do mesmo ente (como repasses da Prefeitura para a Câmara ou autarquias) ou entre entes diferentes, sem que haja uma contraprestação direta. Embora apresentem um crescimento percentual expressivo de quase 60%, as Transferências Financeiras Recebidas possuem um peso proporcional pequeno no contexto global: Representam apenas 1,57% dos ingressos totais do município em 2025 (R\$ 103,88 milhões). sendo que equivalem a 2,67% do valor arrecadado como Receita Orçamentária líquida no exercício .

**1.5-Recebimentos Extraorçamentários:** Houve um aporte de R\$ 12.148.130,43, impulsionado pela inscrição de Restos a Pagar (Processados e Não Processados) que totalizaram R\$ 3,78 milhões .

**NOTA 02 - Análise dos Dispendios (Saídas)**

**2.1-Despesa Orçamentária:** Totalizou **R\$ 61.710.727,01**, valor superior à receita orçamentária arrecadada no ano, indicando a utilização de saldos financeiros de anos anteriores para fechar o caixa (p. 2).

**2.2-Outras Movimentações Financeiras:** Foram destinados **R\$ 20.463.665,52** para investimentos e aplicações financeiras, um aumento de 23,6% em relação a 2024.

**2.3-Pagamentos Extraorçamentários:** registra as saídas de recursos que não dependem de autorização legislativa imediata (orçamento), pois referem-se a devoluções de valores de terceiros ou quitação de passivos de anos anteriores.

**2.3.1-Composição e Evolução Financeira**

**Exercício Atual (2025):** R\$ 7.714.949,78

**Exercício Anterior (2024):** R\$ 11.335.848,66

**Varição Absoluta:** - R\$ 3.620.898,88

**Varição Percentual:** Redução de 31,9%

**2.3.2- Detalhamento das Principais Linhas**

**Depósitos Restituíveis e Valores Vinculados:** É o item de maior impacto, somando **R\$ 5.142.992,37**. Representa a devolução de consignações (como INSS e empréstimos de servidores) e cauções. Houve um aumento de 19,2% nesta linha em relação a 2024.



GABINETE DO PREFEITO

 ESTADO DE MATO GROSSO  
 PREFEITURA MUNICIPAL DE  
**NOVA BRASILÂNDIA**

**2.3.3-Restos a Pagar (RP):** O município reduziu drasticamente o fluxo de pagamento de dívidas de exercícios anteriores:

**RP Não Processados:** R\$ 1.395.066,32 (Queda de 51,1%)

**RP Processados:** R\$ 310.702,41 (Queda de 79,1%) .

**Outros Pagamentos:** Redução expressiva de R\$ 866.188,68).

**2.3.4- Saneamento e Fluxo de Caixa:** No exercício de 2025, os dispêndios extraorçamentários apresentaram uma redução de 31,9%. Esta queda decorre, primordialmente, da menor pressão no pagamento de Restos a Pagar de exercícios anteriores, o que indica que o município iniciou o ano com um estoque de dívidas mais saneado ou priorizou a liquidação das despesas do próprio exercício.

**2.3.5- Obrigações de Terceiros:** A maior concentração de desembolsos (66,6% do grupo) refere-se a Depósitos Restituíveis e Valores Vinculados (R\$ 5,14 milhões), evidenciando a pontualidade no repasse de retenções legais e devolução de garantias contratuais.

**2.3.6- Impacto na Liquidez:** A redução global das saídas extraorçamentárias contribuiu para a manutenção da solvência do ente, permitindo que o saldo de caixa para o exercício seguinte se mantivesse em patamares robustos (R\$ 12,35 milhões), apesar do déficit orçamentário registrado no período. Reduziram significativamente, passando de R\$ 11,33 milhões em 2024 para R\$ 7,71 milhões em 2025, evidenciando uma maior eficiência na liquidação de obrigações correntes .

#### **NOTA 03 - Equilíbrio e Disponibilidade Financeira**

**3.1-Resultado Financeiro do Exercício:** O município encerrou 2025 com um **Saldo para o Exercício Seguinte de R\$ 12.359.751,63** .

**3.2-Liquidez:** Embora o saldo final seja expressivo, observa-se uma redução em relação ao Saldo do Exercício Anterior (R\$ 12.638.951,47), indicando que o município consumiu parte de sua reserva financeira para suportar o aumento das despesas orçamentárias e investimentos .

#### **7. ANÁLISE COMPARATIVA E DE IMPACTO: INGRESSOS (2025 vs. 2024)**

O montante total de ingressos em 2025 foi de R\$ 103.881.093,94, um crescimento expressivo de 23,1% em relação aos R\$ 84.375.105,78 de 2024. Abaixo, detalho os componentes que causaram esse impacto:



GABINETE DO PREFEITO

ESTADO DE MATO GROSSO  
PREFEITURA MUNICIPAL DE  
NOVA BRASILÂNDIA

### 7.1. Receita Orçamentária Líquida (Crescimento de 3,6%)

Embora a Receita Orçamentária Bruta tenha sido de R\$ 67,7 milhões, o impacto real no caixa (após deduções) foi de R\$ 60.908.446,50.

- **Deduções da Receita:** Em 2025, as deduções somaram **R\$ 6.810.284,82**, um aumento de **11,5%** comparado a 2024. Esse aumento retira liquidez imediata do tesouro municipal, geralmente destinada ao FUNDEB ou restituições.
- **Recursos Não Vinculados:** Houve um impacto positivo de **R\$ 4,37 milhões** (+14,4%), elevando o fôlego financeiro para despesas discricionárias da prefeitura.

### 7.2. Recursos Vinculados: A Mudança de Perfil

Houve uma alteração estratégica nas fontes vinculadas:

- **Queda nas Transferências de Convênios:** As "Demais Vinculações de Transferências" caíram **R\$ 2,31 milhões** (-22,4%). Isso indica que o município recebeu menos recursos externos para projetos específicos de infraestrutura ou programas federais/estaduais em 2025.
- **Fortalecimento do RPPS:** Os recursos vinculados à previdência social cresceram **37%**, saltando de R\$ 3,28 milhões para R\$ 4,50 milhões. Isso reforça a solvência do fundo de capitalização previdenciário.
- **Impacto na Saúde:** A receita vinculada à saúde subiu **11,4%** (de R\$ 4,18M para R\$ 4,66M), garantindo maior suporte para o custeio da área.

### 7.3. Ingressos Extraorçamentários (Impacto na Liquidez)

Este grupo foi o que apresentou o crescimento mais agressivo, impactando diretamente o saldo final:

- **Inscrição de Restos a Pagar (RP):** O município inscreveu R\$ 3,78 milhões em RP (Processados e Não Processados) em 2025, contra R\$ 2,65 milhões no ano anterior. Isso significa que o município "guardou" mais obrigações para pagar no futuro, o que infla artificialmente o saldo de caixa atual.
- **Depósitos Restituíveis:** Cresceram **25%** (R\$ 5,06 milhões), o que representa valores de terceiros (como cauções e consignações) que transitam pelo caixa, mas não pertencem ao ente.

### 7.4. Gestão de Caixa (Saldo do Exercício Anterior)

O maior impacto isolado no Balanço de 2025 foi o Saldo Inicial de R\$ 12.638.951,47, que era quase inexistente no início de 2024 (R\$ 301.850,15). Esse "colchão financeiro" foi o que permitiu ao município suportar o aumento das despesas orçamentárias que, sozinhas, superaram a arrecadação do ano.



GABINETE DO PREFEITO

 ESTADO DE MATO GROSSO  
 PREFEITURA MUNICIPAL DE  
 NOVA BRASILÂNDIA

### 7.5. Resumo

"Os ingressos totais do exercício de 2025 apresentaram incremento de 23,1%, impulsionados majoritariamente pela robustez do saldo financeiro proveniente do exercício anterior e pelo aumento de 14,4% nas receitas de recursos não vinculados. Observa-se, contudo, uma retração de 22,4% nas transferências vinculadas, compensada pelo fortalecimento das receitas previdenciárias e pela gestão de recebimentos extraorçamentários, garantindo a manutenção do fluxo de caixa municipal."

### 8. ANÁLISE COMPARATIVA E DE IMPACTO: DISPÊNDIOS (2025 vs. 2024)

O total de dispêndios em 2025 atingiu **R\$ 103.881.093,94**, acompanhando o crescimento dos ingressos. O ponto crítico é o aumento de **16,5%** na saída total de recursos em relação ao ano anterior.

#### 8.1. Despesa Orçamentária (Crescimento de 6,6%)

A despesa que passou pela execução do orçamento totalizou **R\$ 61.710.727,01**.

- **Déficit Orçamentário Real:** Em 2025, o município gastou **R\$ 61,71 milhões (despesa), mas arrecadou apenas R\$ 60,90 milhões (receita)**. Isso resultou em um déficit orçamentário de **R\$ 802.280,51**, coberto pelo saldo de caixa do ano anterior.
- **Recursos Não Vinculados:** Houve um aumento de **15%** no gasto com recursos livres (de R\$ 31,09M para R\$ 35,76M), indicando maior custo de manutenção da máquina pública ou investimentos com recursos próprios.

#### 8.2. Mudança no Perfil dos Gastos Vinculados

- **Saúde em Expansão:** O gasto com saúde saltou de R\$ 3,83 milhões para R\$ 5,27 milhões, um aumento expressivo de **37,4%**. Esse foi o maior incremento setorial, superando inclusive o crescimento da receita vinculada à área.
- **Educação em Retração:** Inversamente, o gasto com educação caiu de R\$ 7,70 milhões para R\$ 7,38 milhões (-4,1%), seguindo a tendência de queda na arrecadação específica para o setor.

#### 8.3. Investimentos e Aplicações Financeiras (Impacto de 23,6%)

As "Outras Movimentações Financeiras" foram o grande destaque de 2025:

- **Aporte em Investimentos:** O município destinou R\$ 20.463.665,52 para aplicações financeiras e investimentos, contra R\$ 16,55 milhões em 2024.
- **Impacto:** Esse valor representa **19,7% de todo o desembolso do ano**, mostrando uma estratégia de capitalização ou reserva de recursos para projetos futuros.

#### 8.4. Pagamentos Extraorçamentários (Redução de 31,9%)

Houve uma melhora significativa na gestão de passivos:

- **Restos a Pagar (RP):** O pagamento de RP Não Processados caiu de R\$ 2,85 milhões para R\$ 1,39 milhão. Essa queda de mais de 50% sugere que o município acumulou menos



GABINETE DO PREFEITO

 ESTADO DE MATO GROSSO  
 PREFEITURA MUNICIPAL DE  
**NOVA BRASILÂNDIA**

dívidas pendentes de liquidação de anos anteriores ou que o estoque de dívidas antigas está sendo saneado .

### 8.5. Saldo para o Exercício Seguinte

O município encerrou o ano com **R\$ 12.359.751,63** em caixa.

- **Comparativo:** Embora o valor seja robusto, ele é **R\$ 279 mil menor** que o saldo com que o município começou o ano (V), confirmando que a gestão utilizou suas reservas para financiar o excesso de despesas e investimentos do período.

### 8.6. Resumo Dispêndios

"Os dispêndios totais do exercício de 2025 refletem uma política de expansão nos investimentos e na área da saúde, com crescimento de 23,6% nas aplicações financeiras e 37,4% nos recursos destinados à saúde. O equilíbrio financeiro foi mantido mediante a utilização estratégica do superávit do exercício anterior, compensando o déficit orçamentário de R\$ 802 mil e permitindo a redução de 31,9% nos pagamentos extraorçamentários, preservando um saldo final de liquidez de R\$ 12,35 milhões para o exercício de 2026."

### 9. Análise Receita Orçamentária Realizada (Ingressos) com a Despesa Orçamentária Empenhada (Dispêndios) por fonte de recurso.

Este quadro identifica o resultado orçamentário do exercício, revelando quais áreas operaram com déficit (no "vermelho") e quais mantiveram superávit, **Receita Orçamentária Realizada** (Ingressos) com a **Despesa Orçamentária Empenhada** (Dispêndios) por fonte de recurso.

Quadro Consolidado de Resultado por Fonte de Recurso (2025)

Fonte de Recurso	Receita Realizada (A) (p. 1)	Despesa Empenhada (B) (p. 2)	Resultado (A - B)	Situação
Recursos Não Vinculados (Livres)	R\$ 34.676.779,48	R\$ 35.767.612,19	- R\$ 1.090.832,71	● Déficit
Recursos Vinculados à Educação	R\$ 7.248.646,56	R\$ 7.384.259,24	- R\$ 135.612,68	● Déficit
Recursos Vinculados à Saúde	R\$ 4.663.510,20	R\$ 5.275.151,47	- R\$ 611.641,27	● Déficit
Assistência Social	R\$ 194.189,22	R\$ 247.524,12	- R\$ 53.334,90	● Déficit
Recursos Vinculados ao RPPS	R\$ 4.506.785,71	R\$ 2.990.011,37	+ R\$ 1.516.774,34	● Superávit
Demais Vinculações (Transf./Legais)	R\$ 9.618.535,33	R\$ 10.046.168,62	- R\$ 427.633,29	● Déficit
<b>TOTAL ORÇAMENTÁRIO</b>	<b>R\$ 60.908.446,50</b>	<b>R\$ 61.710.727,01</b>	<b>- R\$ 802.280,51</b>	<b>● Déficit</b>

**9.1. Recursos Livres e Manutenção:** O maior déficit nominal encontra-se nos **Recursos Não Vinculados (R\$ 1,09 milhão)** (p. 2). Isso indica que as receitas próprias e de livre aplicação não foram suficientes para cobrir as despesas administrativas e operacionais do ano, exigindo o uso de reservas financeiras de anos anteriores .



GABINETE DO PREFEITO

 ESTADO DE MATO GROSSO  
 PREFEITURA MUNICIPAL DE  
**NOVA BRASILÂNDIA**

**9.2.Saúde e Educação:** Ambas as áreas essenciais fecharam o exercício no vermelho (p. 2). O destaque é a **Saúde**, com um déficit de **R\$ 611 mil**, o que sugere que o município aplicou mais recursos do que recebeu especificamente para a área no período.

**9.3.Ponto Positivo (RPPS):** A única área com superávit expressivo foi a **Previdência Social (RPPS)**, com saldo positivo de **R\$ 1,51 milhão**. Como esses recursos são vinculados e não podem ser usados para outras despesas, eles ajudam na capitalização do fundo previdenciário, mas não socorrem o caixa das outras áreas deficitárias.

**9.4. A solvência** foi garantida pela existência de um **Superávit Financeiro de Exercícios Anteriores (R\$ 4.826.092,07)**. De acordo com o MCASP e a Lei 4.320/64, esse superávit é uma fonte legítima para abertura de créditos adicionais, permitindo que a despesa empenhada (Gasto) supere a receita arrecadada no ano corrente sem ferir a Lei de Responsabilidade Fiscal.

#### 10. Considerações Finais:

Em conformidade com o **Manual de Contabilidade Aplicada ao Setor Público (MCASP)** e a Lei de Responsabilidade Fiscal, as demonstrações contábeis de 2025 refletem uma gestão pautada pela transparência e pelo equilíbrio financeiro. O município inicia o exercício de 2026 com capacidade financeira para honrar seus compromissos de curto prazo e dar continuidade aos projetos de investimento em andamento.

Nova Brasilândia, MT, 14 de Abril de 2024.

JOSE ANTONIO DOMINGOS CARDOSO:04894466120  
 466120

Assinado de forma digital por JOSE ANTONIO DOMINGOS CARDOSO:04894466120  
 Dados: 2026.04.14 14:44:49 -04'00'

**Jose Antonio Domingos Cardoso**


Prefeito Municipal

VERA LUCIA ALVES PINTO:56911610168  
 0168

Assinado de forma digital por VERA LUCIA ALVES PINTO:56911610168  
 Dados: 2026.04.14 16:02:47 -04'00'

**Vera Lucia Alves Pinto**

Contadora CRC 014133/O-1





Prefeitura Municipal de Nova Brasilândia

# **NOTA EXPLICATIVA - DEMONSTRAÇÃO DAS VARIAÇÕES PATRIMONIAIS -D.V.P 2025 - Consolidado - CONTAS ANUAIS 2025**

📅 15 de Abril de 2026



GABINETE DO PREFEITO

ESTADO DE MATO GROSSO  
PREFEITURA MUNICIPAL DE  
NOVA BRASILÂNDIA**EXERCÍCIO DE 2025 – CONTAS DE ANUAIS DE GOVERNO**

Unidade Gestora - 1112291

**NOTAS EXPLICATIVAS ÀS DEMONSTRAÇÕES CONTÁBEIS 2025****DEMONSTRAÇÃO DAS VARIAÇÕES PATRIMONIAIS 2025****1. Apresentação:**

As Demonstrações Contábeis da Prefeitura Municipal de Nova Brasilândia contemplam a execução dos Orçamentos Fiscal e da Seguridade Social, adaptadas aos padrões Internacionais e Nacionais, referem-se ao Exercício de 2025, sendo materializadas nos Balanços Orçamentário, Financeiro, patrimonial, nas Demonstrações das Variações Patrimoniais e dos Fluxos de Caixa, extraídos do Sistema Informatizado de Contabilidade – Agili Blue. Por sua vez, as Notas Explicativas (NE), parte integrante das Demonstrações Contábeis Aplicadas ao Setor Público (DCASP), são constituídas de informações relevantes, complementares ou suplementares destas, com o intuito de facilitar a compreensão das informações pelos diversos usuários.

**Nome do órgão ou entidade responsável:** Prefeitura Municipal de Nova Brasilândia-MT

**Natureza jurídica (conforme código da RFB):** 124-4 – Município

**Cadastro nacional pessoa jurídica (CNPJ):** 15.023.963/0001-88

**Domicílio do órgão ou entidade:** Av. Vereador Genival Nunes Araujo, nº267, Centro, Cep 78.860.0000, Município de Nova Brasilândia -MT.

**Natureza das operações e principais atividades do órgão ou entidade:** A prefeitura Municipal concebida quanto a natureza jurídica perante a Receita Federal do Brasil através do código 124-4 "Município" possui como atividade principal "a administração pública geral". Tem como atividade principal a manutenção das ações e serviços públicos municipais, bem como a realização de investimentos necessários no serviço público e infraestrutura urbana. Para tanto, em sua estrutura constam secretarias, departamentos, fundos especiais, entre outros órgãos da administração direta e indireta. A natureza de suas operações deriva da arrecadação de tributos e demais receitas correntes, além de repasses dos governos estadual e federal através dos repasses fundo a fundo ou de convênios (receitas de capital). A Câmara de Vereadores se mantém através de transferências financeiras feitas pelo município até o dia 20 de cada mês chamado de "Duodécimo".

**2. Dados Demográficos, históricos, estatísticos e informações gerais:**

De acordo com os dados mais recentes do **Censo 2022** e atualizações do [IBGE Cidades](#), as estatísticas oficiais de **Nova Brasilândia - MT** são:

**População (Censo 2022):** 3.932 pessoas.

**População Estimada (2024):** 3.945 habitantes (projeção baseada na tendência de crescimento).



GABINETE DO PREFEITO

 ESTADO DE MATO GROSSO  
 PREFEITURA MUNICIPAL DE  
 NOVA BRASILÂNDIA

**Densidade Demográfica (2022):** 1,20 habitantes por quilômetro quadrado.

**Área Territorial (2022):** 3.266,266 km<sup>2</sup>. [1, 2]

**Indicadores Socioeconômicos : PIB per Capita (2021):** R\$ 55.116,98.

**IDH-M (2010):** 0,651 (considerado médio).

**Rendimento Mensal:**

A média salarial dos trabalhadores formais é de aproximadamente 2,1 salários mínimos (dado de 2021).

**Escolarização (6 a 14 anos):** 99%. [3, 4, 5]

**Economia e Infraestrutura:**

**Principais atividades e a economia** é predominantemente voltada para a **agropecuária**, com destaque para a criação de bovinos e a produção agrícola no bioma Cerrado.

**Educação:** O município conta com unidades de ensino básico e médio, com taxas de atendimento escolar elevadas para a faixa etária obrigatória.

**Saúde:** A mortalidade infantil registrada em 2020 foi de 0 óbitos por mil nascidos vivos, indicando bons indicadores de atenção primária no período.

**Destaque Histórico:** O município foi oficialmente criado em **10 de dezembro de 1979**, desmembrado de Chapada dos Guimarães, e está localizado a cerca de 215 km de Cuiabá.

Para o exercício de **2025**, o coeficiente do Fundo de Participação dos Municípios (FPM) de **Nova Brasilândia - MT** é de **0,6**. Esse valor é determinado com base na população residente do município, conforme os critérios estabelecidos pelo Tribunal de Contas da União (TCU) e dados do IBGE: **População:** O município possui **3.932 habitantes** segundo o Censo de 2022. **Faixa de Coeficiente:** Municípios com população de até **10.188 habitantes** são enquadrados no coeficiente mínimo de **0,6** para o FPM Interior. **Base Legal:** Os coeficientes para 2025 foram aprovados pela **Decisão Normativa TCU nº 213/2024**. Além do repasse regular, os municípios brasileiros passaram a receber em 2025 um **adicional de 1%** na cota extra de setembro, conforme a [Emenda Constitucional nº 112/2021](#).

**3. Declaração de conformidade com a legislação e com as normas de contabilidade aplicáveis:**

Durante o **exercício de 2025** teve execução orçamentária e financeira, do exercício de 2025, amparadas pela seguintes leis:

- LOA 2025: Lei Municipal nº 957-2024
- LDO 2025: Lei Municipal nº 951-20234
- Compatibiliza e Alteras as Metas Financeiras do PPA e Anexos LDO: Lei Municipal nº 959-2024
- Critérios e condições: Lei Municipal nº 958-2024

Este balanço foi elaborado de acordo com a estrutura definida no Anexo 15 da Lei Federal no 4.320/64, atualizado pela portaria Conjunta STN/SOF/ME N° 117, de 28 de outubro de 2022 que estabeleceu o Manual de Contabilidade Aplicada ao Setor Público (MCASP), 12a Edição e Instruções de Procedimentos Contábeis (IPC) no 09. Os registros contábeis estão aderentes as regras estabelecidas na Portaria Conjunta STN/SOF no 06, de 18 de dezembro de 2018, Portaria Conjunta STN/SOF no 07, de 18 de dezembro de 2018 e Normas Brasileiras de Contabilidade Aplicadas ao Setor Público (NBCASP) do Conselho Federal de Contabilidade (CFC), com destaque



GABINETE DO PREFEITO

ESTADO DE MATO GROSSO  
PREFEITURA MUNICIPAL DE  
NOVA BRASILÂNDIA

para a NBC TSP nº "00" Estrutura Conceitual e NBC T nº 11 Apresentação das Demonstrações Contábeis. As situações contábeis não previstas na legislação e nas normas de contabilidade foram tratadas segundo as regras do *International Federation of Accountants* (IFAC) através das *International Public Sector Accounting Standards* (IPSAS) das quais destacamos a de número 1 e 35. Quanto aos aspectos de escrituração este demonstrativo atende as exigências contidas no art. 50 da Lei de Responsabilidade Fiscal (LRF). Por fim, declaramos que este demonstrativo atende as exigências normativas e legais estabelecidas para a contabilidade aplicada ao setor público.

#### 4. Abrangência de Entidades Nesta Demonstração Contábil:

O período da Execução Orçamentária, Financeira e Patrimonial: **01 de janeiro a 31 de dezembro de 2025;**

As Entidades / Órgãos Consolidados são: **Prefeitura Municipal e Câmara Municipal; SAAE- Serviço Autônomo Água e Esgoto; Previdência de Nova Brasilândia-PREVBRAS.**

#### 5. RESUMO DAS POLÍTICAS CONTÁBEIS SIGNIFICATIVAS:

##### 5.1. Resumo das políticas contábeis significativas:

A seguir serão apresentados os principais critérios e políticas contábeis adotados no âmbito da entidade, que afetaram a elaboração especificamente da demonstração das variações patrimoniais, tendo em consideração as opções e premissas da legislação afeta a contabilidade aplicada ao setor público.

##### 5.2. Base de mensuração utilizadas e demais informações pertinentes:

Em conformidade com a NBC T no 11, e alinhados a estrutura do Plano de Contas Aplicado ao Setor Público (PCASP), o detalhamento das variações patrimoniais diminutivas (VPD) foram estruturadas por natureza, inexistindo legislação local que estabelece o critério por função.

Foram utilizados o custo histórico para o registro dos fenômenos contábeis, sendo excepcionalmente aplicados outros modelos de quantificação.

A moeda funcional do município é o real (R\$). Não houve registros em moedas estrangeiras que viessem a ser convertidas para a moeda funcional vigente.

A apuração do resultado patrimonial consistiu no confronto das variações patrimoniais aumentativas (VPA) e das variações patrimoniais diminutivas (VPD). As VPA são reconhecidas quando for provável que benefícios econômicos fluirão para o município e quando puderem ser mensuradas confiavelmente, utilizando-se o regime de competência. As VPD são reconhecidas quando for provável que ocorrerão decréscimos nos benefícios econômicos para o município, implicando em saída de recursos ou em redução de ativos ou na assunção de passivos, seguindo o regime de competência. A apuração do resultado se dá pelo encerramento das contas de VPA e VPD, em contrapartida a uma conta de apuração. Após a apuração, o resultado é transferido para a conta de Superávit/Déficit do Exercício.



GABINETE DO PREFEITO

 ESTADO DE MATO GROSSO  
 PREFEITURA MUNICIPAL DE  
**NOVA BRASILÂNDIA**

No quadro principal da DVP as contas de VPA e VPD foram detalhadas até o 3º nível do PCASP que trata de subgrupo, melhorando a qualidade da informação contábil.

A soma das contas da VPA e VPD poderão constar acima ou embaixo de cada grupo de contas.

A DVP foi elaborada utilizando-se as classes 3 (variações patrimoniais diminutivas) e 4 (variações patrimoniais aumentativas) do PCASP.

Não houve compensações entre contas de VPA em relação a contas de VPD.

Integram a VPA todas as receitas orçamentárias efetivas arrecadadas pelo município.

Integram a VPD todas as despesas orçamentárias efetivas realizadas pelo município.

### 5.3. Termos e Definições correlatas as Variações Patrimoniais Aumentativas e Diminutivas

#### 5.3.1. VARIACIONES PATRIMONIAIS AUMENTATIVAS:

##### **Impostos, Taxas e Contribuições De Melhoria**

Compreende toda prestação pecuniária compulsória, em moeda ou cujo valor nela se possa exprimir, que não constitua sanção de ato ilícito, instituída em lei e cobrada mediante atividade administrativa plenamente vinculada.

##### **Contribuições**

Compreende as contribuições sociais, de intervenção no domínio econômico e de iluminação pública.

##### **Exploração e Venda de Bens, Serviços e Direitos**

Compreende as variações patrimoniais auferidas com a venda de bens, serviços e direitos, que resultem em aumento do patrimônio líquido, independentemente de ingresso, incluindo-se a venda bruta e deduzindo-se as devoluções, abatimentos e descontos comerciais concedidos.

##### **Variações Patrimoniais Aumentativas Financeiras**

Representa o somatório das variações patrimoniais aumentativas com operações financeiras. Compreende: descontos obtidos, *juros* auferidos, prêmio de resgate de títulos e debentures, entre outros.

##### **Transferências e Delegações Recebidas**

Compreende o somatório das variações patrimoniais aumentativas com transferências intergovernamentais, transferências intragovernamentais, transferências de instituições multigovernamentais, transferências de instituições privadas com ou sem fins lucrativos, transferências de convênios e transferências do exterior.



GABINETE DO PREFEITO

ESTADO DE MATO GROSSO  
PREFEITURA MUNICIPAL DE  
NOVA BRASILÂNDIA**Valorização e Ganhos com Ativos e Desincorporação de Passivos**

Compreende a variação patrimonial aumentativa com reavaliação e ganhos de ativos ou com a desincorporação de passivos.

**Outras Variações Patrimoniais Aumentativas**

Compreende o somatório das demais variações patrimoniais aumentativas não incluídas nos grupos anteriores, tais como: resultado positivo da equivalência patrimonial, dividendos, etc.

**5.3.2. VARIAÇÕES PATRIMONIAIS DIMINUTIVAS:****Pessoal e Encargos**

Compreende a remuneração do pessoal ativo civil ou militar, correspondente ao somatório das variações patrimoniais diminutivas com subsídios, vencimentos, soldos e vantagens pecuniárias fixas ou variáveis estabelecidas em lei decorrentes do pagamento pelo efetivo exercício do cargo, emprego ou função de confiança no setor público, bem como as variações patrimoniais diminutivas com contratos de terceirização de mão de obra que se refiram à substituição de servidores e empregados públicos. Compreende ainda, obrigações trabalhistas de responsabilidade do empregador, incidentes sobre a folha de pagamento dos órgãos e demais entidades do setor público, contribuições a entidades fechadas de previdência e benefícios eventuais a pessoal civil e militar, destacados os custos de pessoal e encargos inerentes às mercadorias e produtos vendidos e serviços prestados.

**Benefícios Previdenciários e Assistenciais**

Compreendem as variações patrimoniais diminutivas relativas às aposentadorias, pensões, reformas, reserva remunerada e Notas Explicativas das Demonstrações Contábeis da Prefeitura Municipal (Consolidada) outros benefícios previdenciários de caráter contributivo, do Regime Próprio da Previdência Social (RPPS) e do Regime Geral da Previdência Social (RGPS). Compreendem, também, as ações de assistência social, que são políticas de seguridade social não contributiva, visando ao enfrentamento da pobreza, à garantia dos mínimos sociais, ao provimento de condições para atender às contingências sociais e à universalização dos direitos sociais.

**Uso de Bens, Serviços e Consumo de Capital Fixo**

Representa o somatório das variações patrimoniais diminutivas com manutenção e operação da máquina pública, exceto despesas com pessoal e encargos que serão registradas em grupo específico (Despesas de Pessoal e Encargos). Compreende: diárias, material de consumo, depreciação, amortização etc.



GABINETE DO PREFEITO

ESTADO DE MATO GROSSO  
PREFEITURA MUNICIPAL DE  
NOVA BRASILÂNDIA**Variações Patrimoniais Diminutivas Financeiras**

Compreende as variações patrimoniais diminutivas com operações financeiras, tais como: juros incorridos, descontos concedidos, comissões, despesas bancárias e correções monetárias.

**Transferências e Delegações Concedidas**

Compreende o somatório das variações patrimoniais diminutivas com transferências intergovernamentais, transferências intragovernamentais, transferências a instituições multigovernamentais, transferências a instituições privadas com ou sem fins lucrativos, transferências a convênios e transferências ao exterior.

**Desvalorização e Perda de Ativos e Incorporação de Passivos**

Compreende a variação patrimonial diminutiva com desvalorização e perdas de ativos, com redução a valor recuperável, perdas com alienação e perdas involuntárias ou com a incorporação de passivos.

**Tributárias**

Compreendem as variações patrimoniais diminutivas relativas aos impostos, taxas, contribuições de melhoria, contribuições sociais, contribuições econômicas e contribuições especiais.

**Custo das Mercadorias e Produtos Vendidos, e dos Serviços Prestados**

Compreende as variações patrimoniais diminutivas relativas aos custos das mercadorias vendidas, dos produtos vendidos e dos serviços prestados. O Custo dos produtos vendidos ou dos serviços prestados devem ser computados no exercício corresponde às respectivas receitas de vendas. A apuração do custo dos produtos vendidos está diretamente relacionada aos estoques, pois representa a baixa efetuada nas contas dos estoques por vendas realizadas no período.

**Outras Variações Patrimoniais Diminutivas**

Compreende o somatório das variações patrimoniais diminutivas não incluídas nos grupos anteriores. Compreende: premiações, incentivos, equalizações de preços e taxas, participações e contribuições, resultado negativo com participações, dentre outros.

**6. Novas normas e políticas contábeis alteradas:**

Não houve mudanças nas políticas contábeis que impliquem em alterações significativas na DVP.



GABINETE DO PREFEITO

ESTADO DE MATO GROSSO  
PREFEITURA MUNICIPAL DE  
NOVA BRASILÂNDIA**7. Transferência de riscos e benefícios significativos sobre a propriedade de ativos para outras entidades:**

Não houve transferência de propriedade de ativos para outras entidades.

**8. DEMONSTRAÇÕES CONTÁBEIS ATRAVÉS DAS REFERÊNCIAS CRUZADAS:**

O exercício de 2025 foi marcado por um aumento expressivo tanto nas variações aumentativas quanto nas diminutivas, resultando em um **Déficit Patrimonial de R\$ 51.439.865,59**, representando diminuição patrimonial no período, ou seja, as VPA – Variações Patrimoniais Aumentativas foram menores que as VPD – Variações Patrimoniais Diminutivas.

**NOTA 01. Variações Patrimoniais Aumentativas (VPA)**

O total das VPA saltou de R\$ 72,9 milhões para R\$ 143,685 milhões (+96,9%).

**1.1. Transferências Recebidas:** Permanecem como a principal fonte, somando **R\$ 58,15 milhões**.

**1.2. Fatos Extraordinários:** Houve um impacto massivo em **Desincorporação de Passivos (R\$ 52,75 milhões)** e **Reversão de Provisões (R\$ 19,05 milhões)**, o que indica ajustes contábeis significativos em obrigações de longo prazo.

**NOTA 02. Variações Patrimoniais Diminutivas (VPD)**

As VPD cresceram de R\$ 74,1 milhões para R\$ 195,125 milhões (+163%).

**2.1. Constituição de Provisões:** Esta conta foi a principal responsável pelo crescimento massivo da VPD, responsável pelo Déficit Patrimonial do período, totalizando **R\$ 79,02 milhões** em 2025 (contra apenas 2,6 milhões 2024), refletindo o reconhecimento de novos passivos, atuariais do RPPS. Essa variação foi registrada junto ao Balanço da Previdência Municipal (RPPS) que corrigiu a ausência de registro atualizado das Provisões Matemáticas Previdenciárias (Déficit Atuarial).

**2.2. Pessoal e Encargos:** Apresentou uma redução contábil para **R\$ 18,49 milhões**.

**2.3. Desincorporação de Ativos:** Registrou um valor atípico de **R\$ 18,10 milhões**.

**NOTA 03. RESULTADO PATRIMONIAL E AJUSTES DE PROVISÕES**

**3.1. O Resultado Patrimonial** do período apresentou um déficit de **R\$ 51.439.865,59**. Este resultado negativo não representa necessariamente falta de recursos financeiros, mas sim o impacto do reconhecimento de obrigações futuras e ajustes patrimoniais, em especial da Provisão Matemática Previdenciária do RPPS (Déficit Atuarial).

**3.2. Reconhecimento de Passivos:** O incremento nas VPD foi impulsionado pela **Constituição de Provisões no valor de R\$ 79.029.929,71**. Tal medida atende ao princípio da prudência e às normas de transparência do MCASP, evidenciando o passivo atuarial e contingências do ente.



GABINETE DO PREFEITO

 ESTADO DE MATO GROSSO  
 PREFEITURA MUNICIPAL DE  
**NOVA BRASILÂNDIA**

**3.3. Eficiência Arrecadatória:** Houve crescimento nas variações oriundas de **Impostos e Taxas (+18,5%)**, totalizando **R\$ 3,23 milhões**, demonstrando melhora na arrecadação direta do município.

**3.4. Manutenção e Custeio:** O uso de materiais e serviços para manutenção da máquina pública manteve-se estável em **R\$ 28,877 milhões**, com destaque para o aumento nas despesas de **Depreciação e Amortização (R\$ 4,42 milhões)**, refletindo a atualização da mensuração dos ativos imobilizados.

## 9. ANÁLISE COMPARATIVA DAS VARIAÇÕES PATRIMONIAIS (2025 vs. 2024)

O exercício de 2025 foi marcado por ajustes patrimoniais de grande magnitude, resultando em redução significativa do Patrimônio Líquido, em comparação com o exercício anterior.

### 9.1. Variações Patrimoniais Aumentativas (VPA)

As receitas e ganhos patrimoniais totalizaram **R\$ 143.685.845,16**, um crescimento de **96,9%** frente a 2024.

**9.1.1. Ajustes de Passivos:** O principal motor deste crescimento foi a **Desincorporação de Passivos**, que saltou de R\$52,75 milhões.

**9.1.2. Receitas Tributárias:** Houve uma evolução positiva na arrecadação direta, com **Impostos e Taxas** crescendo **18,5%**, atingindo R\$ 3,23 milhões.

**9.1.3. Transferências:** Os repasses intergovernamentais mantiveram-se estáveis, com leve alta de 1,3%, somando **R\$ 56,52 milhões**.

### 9.2. Variações Patrimoniais Diminutivas (VPD)

As despesas e perdas patrimoniais sofreram um salto crítico, passando de R\$ 195.128.767,95 (+163%) .

**9.2.1. Impacto das Provisões:** O fator determinante foi a **Constituição de Provisões**, que registrou **R\$ 79.029.929,71** em 2025, contra saldo zero no ano anterior.

**9.2.2. Pessoal e Encargos:** Houve uma redução contábil de 18,5% nesta linha, fechando em **R\$ 18,49 milhões**.

**9.2.3. Incorporação de Passivos:** Registrou aumento de 147%, totalizando **R\$ 26,57 milhões**, o que indica o reconhecimento de novas obrigações de longo prazo.

**9.3. Justificativa do Déficit:** O registro patrimonial de VPD no montante de R\$ 79,02 milhões (Outras Variações Patrimoniais Diminutivas). Tais lançamentos visam adequar o balanço às normas de transparência e prudência do MCASP, evidenciando compromissos futuros que impactam o patrimônio líquido, sem necessariamente afetar a liquidez financeira imediata.

9.3.1. Verifica-se que o referido déficit patrimonial do exercício, teve origem, em especial, através da Consolidação dos resultados do Balanço Patrimonial da Previdência Municipal.

9.3.2 – O resultado das DVP – Variações Patrimoniais 2025, exclusivo da entidade Prefeitura Municipal, também foi deficitário, no montante de R\$ - 7.299.596,69, impulsionado pela



GABINETE DO PREFEITO

 ESTADO DE MATO GROSSO  
 PREFEITURA MUNICIPAL DE  
**NOVA BRASILÂNDIA**

desincorporação de ativos, em especial de saldo indevido de Obras em Andamento (obras já encerradas / concluídas, mas com registros pendentes na conta de Obras em Andamento).

**9.4. Gestão de Ativos e Passivos:** Observou-se um volume atípico de desincorporação de passivos (R\$ 18,10 milhões), refletindo um processo de saneamento e atualização da base patrimonial do município.

**9.5. Manutenção Operacional:** O custo com o uso de bens e serviços permaneceu estável em **R\$ 28,877 milhões**, indicando que a estrutura operacional de atendimento ao cidadão não sofreu variações bruscas de custo, apesar dos ajustes contábeis estruturais.

#### 10. Considerações Finais: ENCERRAMENTO DO EXERCÍCIO 2025

O exercício de 2025 encerrou com Déficit Patrimonial, reduzindo o montante do Patrimônio Líquido (demonstrado no DCASP Patrimonial), sendo impulsionado primordialmente por ajustes contábeis estruturais e reconhecimento de provisões. O déficit apurado reflete o cumprimento das normas de transparência e prudência, evidenciando o reconhecimento de obrigações futuras no patrimônio municipal. Tais registros são de natureza contábil e patrimonial, não afetando diretamente a execução financeira imediata do ente no curto prazo.

O déficit patrimonial apurado através das DVP – Demonstrações das Variações Patrimoniais 2025, embora tenha reduzido o total do PL – Patrimônio Líquido, é resultado de revisão adequada e apropriação de Ativos e Passivos Patrimoniais, em consonância com o que determina o MCASP.

Embora com significativa redução, observa-se no resultado do DCASP Patrimonial, que o Patrimônio Líquido ainda é positivo, com um Patrimônio Líquido positivo / superavitário de R\$ 9.242.292,39, em especial, por conta do resultado do Patrimônio Líquido exclusivo do Órgão Prefeitura Municipal.

**Nova Brasilândia, MT, 14 de Abril de 2026**

JOSE ANTONIO  
DOMINGOS  
CARDOSO:0489446  
6120

Assinado de forma digital por  
JOSE ANTONIO DOMINGOS  
CARDOSO:04894466120  
Dados: 2026.04.14 14:45:58  
+04'00'

**Jose Antonio Domingos Cardoso**

Prefeito Municipal

VERA LUCIA ALVES  
PINTO:56911610168

Assinado de forma digital por  
VERA LUCIA ALVES  
PINTO:56911610168  
Dados: 2026.04.14 16:03:23 -04'00'

**Vera Lucia Alves Pinto**

Contadora CRC 014133/O-1

